

KOMISJA NADZORU FINANSOWEGO

Raport roczny R 2014

(rok)

(zgodnie z § 82 ust. 1 pkt 3 Rozporządzenia Ministra Finansów z dnia 19 lutego 2009 r. – Dz. U. Nr 33, poz. 259, z późn. zm.)

dla emitentów papierów wartościowych prowadzących działalność wytwórczą, budowlaną, handlową lub usługową

za rok obrotowy 2014 obejmujący okres od 2014-01-01 do 2014-12-31

zawierający sprawozdanie finansowe według MSR i MSSF

w walucie zł

data przekazania: 2015-03-12

ENERGOINSTAL SPÓŁKA AKCYJNA

(pełna nazwa emitenta)

ENERGOINSTAL S.A.

(skrótowa nazwa emitenta)

Przemysł inne (pin)

(sektor wg klasyfikacji GPW w Warszawie)

40-203

(kod pocztowy)

Katowice

(miejscowość)

Al. Roździeńskiego

(ulica)

188d

(numer)

+48 032 7357200

(telefon)

+48 032 7357257

(fax)

energoinstal@energoinstal.pl

(e-mail)

www.energoinstal.pl

(www)

6340128877

(NIP)

271076705

(REGON)

Kancelaria Porad Finansowo-Księgowych dr Piotr Rojek Sp. z o.o.

(podmiot uprawniony do badania)

WYBRANE DANE FINANSOWE	w tys. zł		w tys. EUR	
	2014	2013	2014	2013
I. Przychody netto ze sprzedaży produktów, towarów i materiałów	217 948	246 334	52 025	58 498
II. Zysk (strata) z działalności operacyjnej	9 235	11 349	2 204	2 695
III. Zysk (strata) brutto	11 891	14 487	2 838	3 440
IV. Zysk (strata) netto	10 380	11 672	2 478	2 772
V. Przepływy pieniężne netto z działalności operacyjnej	-27 670	86 852	-6 605	20 625
VI. Przepływy pieniężne netto z działalności inwestycyjnej	-1 971	-3 587	-471	-852
VII. Przepływy pieniężne netto z działalności finansowej	-13 717	-13 878	-3 274	-3 295
VIII. Przepływy pieniężne netto, razem	-43 358	69 387	-10 350	16 478
IX. Aktywa razem	234 104	257 020	54 924	61 974
X. Zobowiązania i rezerwy na zobowiązania	105 324	127 785	24 710	30 812
XI. Zobowiązania długoterminowe	14 142	13 277	3 317	3 201
XII. Zobowiązania krótkoterminowe	91 182	114 508	21 393	27 611
XIII. Kapitał własny	128 780	129 235	30 214	31 162
XIV. Kapitał zakładowy	1 800	1 800	422	434
XV. Średnioważona liczba akcji	18000000	18000000	18000000	18000000
XVI. Zysk (strata) na jedną akcję zwykłą (w zł / EURO)	0,58	0,65	0,14	0,15
XVII. Rozwodniona liczba akcji	0,00	0,00	0,00	0,00
XVIII. Rozwodniony zysk na jedną akcję (w zł / EURO)	0,00	0,00	0,00	0,00
XIX. Wartość księgowa na jedną akcję (w zł / EURO)	7,15	7,18	1,68	1,73
XX. Rozwodniona wartość księgowa na jedną akcję (w zł / EURO)	0,00	0,00	0,00	0,00
XXI. Zadeklarowana lub wypłacona dywidenda na jedną akcję (w zł / EURO)	0,60	0,30	0,14	0,07

INFORMACJA O KOREKCIE RAPORTU

Zgodnie z § 6 ust. 4 Rozporządzenia Ministra Finansów z dnia 19 lutego 2009 roku w sprawie informacji bieżących i okresowych przekazywanych przez emitentów papierów wartościowych Zarząd Energoinstal S.A. informuje, że przy publikacji jednostkowego raportu rocznego za 2014 rok zostało omyłkowo załączone skonsolidowane sprawozdanie finansowe za 2014 rok zamiast jednostkowego sprawozdania finansowego za 2014 rok. Publikacja jednostkowego raportu rocznego z załączonym jednostkowym sprawozdaniem finansowym za 2014 rok nastąpi niezwłocznie w dniu dzisiejszym.

Plik	Opis

ZAWARTOŚĆ RAPORTU

Plik	Opis
Opinia i raport podmiotu uprawnionego do badania sprawozdań finansowych z badania jednostkowego sprawozdania finansowego za 2014 rok	Opinia i raport podmiotu uprawnionego do badania sprawozdań finansowych z badania jednostkowego sprawozdania finansowego za 2014 rok
Jednostkowe sprawozdanie finansowe za 2014 rok.pdf	Jednostkowe sprawozdanie finansowe za 2014 rok
Sprawozdanie Zarządu z działalności Energoinstal S.A. za 2014 rok	Sprawozdanie Zarządu z działalności Energoinstal S.A. za 2014 rok
List Prezesa Zarządu.pdf	List Prezesa Zarządu
Oświadczenie Zarządu w sprawie rzetelności sporządzenia jednostkowego sprawozdania finansowego za 2014 rok	Oświadczenie Zarządu w sprawie rzetelności sporządzenia jednostkowego sprawozdania finansowego za 2014 rok
Oświadczenie Zarządu w sprawie podmiotu uprawnionego do badania jednostkowego sprawozdania finansowego za 2014 rok	Oświadczenie Zarządu w sprawie podmiotu uprawnionego do badania jednostkowego sprawozdania finansowego za 2014 rok


PODPISY WSZYSTKICH CZŁONKÓW ZARZĄDU			
Data	Imię i Nazwisko	Stanowisko/Funkcja	Podpis
2015-03-12	Michał Więcek	Prezes Zarządu	
2015-03-12	Jarosław Więcek	Wiceprezes Zarządu	
2015-03-12	Lucjan Noras	Członek Zarządu	

PODPIS OSOBY, KTÓREJ POWIERZONO PROWADZENIE KSIĄG RACHUNKOWYCH			
Data	Imię i Nazwisko	Stanowisko/Funkcja	Podpis
2015-03-12	Elżbieta Kowalska	Główny Księgowy	

**ENERGOINSTAL
SPÓŁKA AKCYJNA
W KATOWICACH**

**OPINIA BIEGŁEGO REWIDENTA
RAPORT Z BADANIA SPRAWOZDANIA FINANSOWEGO
SPRAWOZDANIE FINANSOWE
SPRAWOZDANIE Z DZIAŁALNOŚCI JEDNOSTKI**

KATOWICE, MARZEC 2015 ROK



**OPINIA NIEZALEŻNEGO BIEGŁEGO REWIDENTA
DLA AKCJONARIUSZY I RADY NADZORCZEJ
ENERGOINSTAL SPÓŁKA AKCYJNA W KATOWICACH**

Przeprowadziliśmy badanie załączonego sprawozdania finansowego Energoinstal Spółka Akcyjna z siedzibą w Katowicach, na które składa się:

- 1/ sprawozdanie z sytuacji finansowej sporządzone na dzień 31 grudnia 2014 roku, które po stronie aktywów i pasywów wykazuje sumę 234.104 tys. złotych,
- 2/ sprawozdanie z całkowitych dochodów za rok obrotowy od 1 stycznia do 31 grudnia 2014 roku wykazujące całkowite dochody ogółem w wysokości 10.345 tys. złotych,
- 3/ sprawozdanie ze zmian w kapitale własnym za rok obrotowy od 1 stycznia do 31 grudnia 2014 roku wykazujące zmniejszenie kapitału własnego o kwotę 455 tys. złotych,
- 4/ sprawozdanie z przepływów pieniężnych za rok obrotowy od 1 stycznia do 31 grudnia 2014 roku wykazujące zmniejszenie stanu środków pieniężnych o kwotę 43.358 tys. złotych,
- 5/ informacja dodatkowa do sprawozdania finansowego.

Za sporządzenie zgodnego z obowiązującymi przepisami sprawozdania finansowego oraz sprawozdania z działalności odpowiedzialny jest kierownik jednostki.

Kierownik jednostki oraz członkowie rady nadzorczej jednostki są zobowiązani do zapewnienia, aby sprawozdanie finansowe oraz sprawozdanie z działalności spełniały wymagania przewidziane w ustawie z dnia 29 września 1994 roku o rachunkowości (Dz. U. z 2013 roku poz. 330, z późniejszymi zmianami), zwanej dalej „ustawą o rachunkowości”.

Naszym zadaniem było zbadanie i wyrażenie opinii o zgodności z wymagającymi zastosowania zasadami (polityką) rachunkowości tego sprawozdania finansowego oraz czy rzetelnie i jasno przedstawia ono, we wszystkich istotnych aspektach, sytuację majątkową i finansową, jak też wynik finansowy jednostki oraz o prawidłowości ksiąg rachunkowych stanowiących podstawę jego sporządzenia.

Badanie sprawozdania finansowego przeprowadziliśmy stosownie do postanowień:

- 1/ rozdziału 7 ustawy o rachunkowości,
- 2/ krajowych standardów rewizji finansowej, wydanych przez Krajową Radę Biegłych Rewidentów w Polsce.

Badanie sprawozdania finansowego zaplanowaliśmy i przeprowadziliśmy w taki sposób, aby uzyskać racjonalną pewność, pozwalającą na wyrażenie opinii o sprawozdaniu. W szczególności badanie obejmowało sprawdzenie poprawności zastosowanych przez jednostkę zasad (polityki) rachunkowości i znaczących szacunków, sprawdzenie – w przeważającej mierze w sposób wyrywkowy – dowodów i zapisów księgowych, z których wynikają liczby i informacje zawarte w sprawozdaniu finansowym, jak i całościową ocenę sprawozdania finansowego.



Uważamy, że badanie dostarczyło wystarczającej podstawy do wyrażenia opinii.

Naszym zdaniem, zbadane sprawozdanie finansowe, we wszystkich istotnych aspektach:

- a) przedstawia rzetelnie i jasno informacje istotne dla oceny sytuacji majątkowej i finansowej jednostki na dzień 31 grudnia 2014 roku, jak też jej wyniku finansowego za rok obrotowy od 1 stycznia do 31 grudnia 2014 roku,
- b) sporządzone zostało zgodnie z Międzynarodowymi Standardami Rachunkowości, Międzynarodowymi Standardami Sprawozdawczości Finansowej oraz związanymi z nimi interpretacjami ogłoszonymi w formie rozporządzeń Komisji Europejskiej, a w zakresie nieuregulowanym w tych standardach – stosownie do wynogów ustawy o rachunkowości i wydanych na jej podstawie przepisów wykonawczych oraz na podstawie prawidłowo prowadzonych ksiąg rachunkowych,
- c) jest zgodne z zapisami Rozporządzenia Ministra Finansów z dnia 19 lutego 2009 roku w sprawie informacji bieżących i okresowych przekazywanych przez emitentów papierów wartościowych oraz warunków uznawania za równoważne informacji wymaganych przepisami prawa państwa niebędącego państwem członkowskim (Dz. U. z 2014 roku poz. 133),
- d) jest zgodne z wpływającymi na treść sprawozdania finansowego przepisami prawa i postanowieniami statutu jednostki.

Sprawozdanie z działalności jednostki jest kompletne w rozumieniu art. 49 ust. 2 ustawy o rachunkowości oraz Rozporządzenia Ministra Finansów z dnia 19 lutego 2009 roku w sprawie informacji bieżących i okresowych przekazywanych przez emitentów papierów wartościowych oraz warunków uznawania za równoważne informacji wymaganych przepisami prawa państwa niebędącego państwem członkowskim (Dz. U. z 2014 roku poz. 133), a zawarte w nim informacje, pochodzące ze zbadanego sprawozdania finansowego, są z nim zgodne.

Kluczowy biegły rewident:

.....

Wojciech Borek

wpisany do rejestru biegłych rewidentów pod nr 11540

*Kancelaria Porad Finansowo - Księgowych
dr Piotr Rojek
Spółka z ograniczoną odpowiedzialnością
40-155 Katowice, ul. Konduktorska 33
Podmiot wpisany na listę podmiotów uprawnionych do
badania sprawozdań finansowych pod nr 1695*

Katowice, dnia 12 marca 2015 roku



RAPORT
Z BADANIA SPRAWOZDANIA FINANSOWEGO
ENERGOINSTAL SPÓŁKA AKCYJNA
Z SIEDZIBĄ W KATOWICACH
ZA ROK OBROTOWY
OD 1 STYCZNIA DO 31 GRUDNIA 2014 ROKU



Raport ten powinien być czytany wraz z opinią biegłego rewidenta dotyczącą wyżej wymienionego sprawozdania finansowego.

Raport zawiera 13 kolejno ponumerowanych stron i składa się z następujących części		Strona
I.	CZĘŚĆ OGÓLNA	2
II.	CZĘŚĆ ANALITYCZNA	6
III.	CZĘŚĆ SZCZEGÓŁOWA	10



I. CZĘŚĆ OGÓLNA

1. DANE IDENTYFIKUJĄCE BADANĄ JEDNOSTKĘ

Energoinstal Spółka Akcyjna została utworzona aktem notarialnym z dnia 16 lipca 1991 roku.

Siedziba Spółki mieści się w Katowicach (40-203), przy Alei Roździeńskiego nr 188D.

Spółka wpisana jest do rejestru przedsiębiorców Krajowego Rejestru Sądowego prowadzonego przez Sąd Rejonowy Katowice-Wschód w Katowicach, Wydział VIII Gospodarczy Krajowego Rejestru Sądowego pod numerem KRS 0000048929.

Jednostka posiada statystyczny numer identyfikacyjny REGON 271076705 oraz działa pod numerem identyfikacji podatkowej NIP 634-012-88-77.

Jednostka działa na podstawie przepisów Kodeksu spółek handlowych oraz w oparciu o statut Spółki.

W badanym okresie Spółka prowadziła działalność w zakresie produkcji, montażu i remontów kotłów energetycznych.

Na dzień 31 grudnia 2013 roku kapitał podstawowy wynosił 1.800 tys. złotych i dzielił się na 18.000.000 akcji o wartości nominalnej 0,10 złotych każda.

W ciągu roku obrotowego oraz po dniu bilansowym do dnia wydania opinii nie wystąpiły zmiany kapitału podstawowego jednostki.

Na koniec roku obrotowego struktura własności kapitału podstawowego była następująca:

Akcjonariusz	Ilość posiadanych akcji	Ilość posiadanych głosów	Wartość nominalna posiadanych akcji (zł)	Udział w kapitale podstawowym (%)
W.A.M. Sp. z o.o.	11.146.320	11.146.320	1.114.632,0	61,9
Jarosław Więcek	910.581	910.581	91.058,1	5,1
Michał Więcek	909.000	909.000	90.900,0	5,0
pozostali	5.034.099	5.034.099	503.409,9	28,0
Razem	18.000.000	18.000.000	1.800.000,0	100,0

Kapitał własny na dzień bilansowy, tj. 31 grudnia 2014 roku wynosił 128.780 tys. złotych i w odniesieniu do końca poprzedniego roku obrotowego zmniejszył się o kwotę 455 tys. złotych.



Badana jednostka jest jednostką dominującą w grupie kapitałowej Energoinstal.

Zgodnie ze statutem Spółki organami jednostki są: Walne Zgromadzenie Akcjonariuszy, Rada Nadzorcza i Zarząd.

W skład Zarządu Spółki na dzień wydania opinii wchodził:

- Prezes Zarządu - Pan Michał Więcek,
- Wiceprezes Zarządu - Pan Jarosław Więcek,
- Członek Zarządu - Pan Lucjan Noras.

W badanym okresie oraz po dniu bilansowym do dnia wydania opinii nie wystąpiły zmiany w składzie Zarządu.

Skład Rady Nadzorczej na dzień wydania opinii był następujący:

- Przewodniczący Rady Nadzorczej - Pan Stanisław Więcek,
- Zastępca Przewodniczącego Rady Nadzorczej - Pan Władysław Komarnicki,
- Sekretarz Rady Nadzorczej - Pan Artur Olszewski,
- Członek Rady Nadzorczej - Pan Henryk Kawalski,
- Członek Rady Nadzorczej - Pan Jan Pyka.

W badanym okresie oraz po dniu bilansowym do dnia wydania opinii nie wystąpiły zmiany w składzie Rady Nadzorczej.

2. INFORMACJE O SPRAWOZDANIU FINANSOWYM ZA POPRZEDNI ROK OBROTOWY

Sprawozdanie finansowe za poprzedni rok obrotowy, który zakończył się w dniu 31 grudnia 2013 roku zostało zbadane przez biegłego rewidenta. Badanie zostało przeprowadzone przez podmiot uprawniony do badania sprawozdań finansowych Kancelarię Porad Finansowo - Księgowych dr Piotr Rojek Spółka z ograniczoną odpowiedzialnością w Katowicach. Biegły rewident wydał o tym sprawozdaniu finansowym opinię bez zastrzeżeń.

Sprawozdanie finansowe za poprzedni rok obrotowy zostało zatwierdzone uchwałą Zwyczajnego Walnego Zgromadzenia Akcjonariuszy w dniu 16 maja 2014 roku.

Sprawozdanie to zostało złożone w Krajowym Rejestrze Sądowym.

Zgodnie z uchwałą Zwyczajnego Walnego Zgromadzenia Akcjonariuszy z dnia 16 maja 2014 roku zysk netto za poprzedni rok obrotowy w kwocie 11.672 tys. złotych został przeznaczony na wypłatę dywidendy w kwocie 10.800 tys. złotych oraz na kapitał zapasowy w kwocie 872 tys. złotych.



3. DANE IDENTYFIKUJĄCE PODMIOT UPRAWNIONY I KLUCZOWEGO BIEGŁEGO REWIDENTA

Podstawą przeprowadzenia badania jest umowa zawarta pomiędzy Kancelarią Porad Finansowo - Księgowych dr Piotr Rojek Spółka z ograniczoną odpowiedzialnością z siedzibą w Katowicach, przy ulicy Kondutorskiej 33, a Energoinstal Spółka Akcyjna z siedzibą w Katowicach, przy Alei Roździeńskiego nr 188D, w dniu 16 lipca 2014 roku.

Podmiot uprawniony do badania sprawozdania finansowego został wybrany uchwałą Rady Nadzorczej z dnia 15 kwietnia 2014 roku.

Kancelaria Porad Finansowo - Księgowych dr Piotr Rojek Spółka z ograniczoną odpowiedzialnością w Katowicach działa w zakresie badań sprawozdań finansowych w trybie przewidzianym ustawą z dnia 7 maja 2009 roku o biegłych rewidentach i ich samorządzie, podmiotach uprawnionych do badania sprawozdań finansowych oraz o nadzorze publicznym (Dz. U. z 2009 roku Nr 77, poz. 649, z późniejszymi zmianami) i została wpisana na listę podmiotów uprawnionych do badania sprawozdań finansowych pod numerem 1695.

W imieniu podmiotu uprawnionego badanie sprawozdania finansowego zostało przeprowadzone przez kluczowego biegłego rewidenta Pana Wojciecha Berka wpisanego do rejestru biegłych rewidentów pod nr 11540.

Badanie przeprowadzono w lutym i w marcu 2015 roku.

4. DEKLARACJA NIEZALEŻNOŚCI

Podmiot uprawniony do badania, kluczowy biegły rewident oraz inne osoby uczestniczące w badaniu potwierdzają, że spełniają warunki do wyrażenia bezstronnej i niezależnej opinii o sprawozdaniu finansowym badanej jednostki określone w art. 56 ustawy o biegłych rewidentach i ich samorządzie, podmiotach uprawnionych do badania sprawozdań finansowych oraz o nadzorze publicznym.

5. ZAKRES ODPOWIEDZIALNOŚCI PODMIOTU UPRAWNIONEGO I KLUCZOWEGO BIEGŁEGO REWIDENTA

Badanie sprawozdania finansowego przeprowadziliśmy stosownie do postanowień rozdziału 7 ustawy o rachunkowości oraz krajowych standardów rewizji finansowej, wydanych przez Krajową Radę Biegłych Rewidentów w Polsce.



Celem naszego badania było wyrażenie pisemnej opinii wraz z raportem, czy sprawozdanie finansowe za rok obrotowy, który zakończył się 31 grudnia 2014 roku, we wszystkich istotnych aspektach, jest zgodne z wymagającymi zastosowania zasadami (polityką) rachunkowości wynikającymi z Międzynarodowych Standardów Rachunkowości, Międzynarodowych Standardów Sprawozdawczości Finansowej oraz związanych z nimi interpretacji ogłoszonych w formie rozporządzeń Komisji Europejskiej oraz rzetelnie i jasno przedstawia sytuację majątkową i finansową, jak też wynik finansowy badanej jednostki, a także czy księgi rachunkowe stanowiące podstawę jego sporządzenia są prawidłowe.

W badaniu poszczególnych pozycji sprawozdania finansowego i ksiąg rachunkowych zastosowaliśmy testy i procedury właściwe dla rewizji finansowej w znacznym stopniu przeprowadzane w sposób wrywkowy. Na podstawie wyników tych testów i procedur wnioskowaliśmy o poprawności badanych pozycji. Testy przeprowadzone w sposób wrywkowy zastosowaliśmy również w odniesieniu do rozrachunków i obciążeń o charakterze publiczno-prawnym, w związku z czym mogą wystąpić różnice pomiędzy naszymi ustaleniami, a wynikami ewentualnych kontroli uprawnionych organów skarbowych.

6. OTRZYMANE OŚWIADCZENIA I DOSTĘPNOŚĆ DANYCH

Nie wystąpiły ograniczenia zakresu badania. Zarząd Spółki potwierdził swoją odpowiedzialność za rzetelność i jasność sprawozdania finansowego, jak również za jego sporządzenie zgodnie z wymagającymi zastosowania zasadami (polityką) rachunkowości wynikającymi z Międzynarodowych Standardów Rachunkowości, Międzynarodowych Standardów Sprawozdawczości Finansowej oraz związanych z nimi interpretacji ogłoszonych w formie rozporządzeń Komisji Europejskiej oraz oświadczył, że w trakcie badania udostępnił podmiotowi uprawnionemu oraz kluczowemu biegłemu rewidentowi wszystkie dane finansowe, księgi rachunkowe i inne wymagane dokumenty oraz udzielił informacji i wyjaśnień niezbędnych dla celów wydania opinii.

Otrzymałmy również pisemne oświadczenie Zarządu podpisane przez wszystkich członków (pełniących funkcje na dzień 12 marca 2015 roku) o kompletnym ujęciu danych w księgach rachunkowych, wykazaniu wszelkich zobowiązań warunkowych oraz ujawnieniu w sprawozdaniu finansowym wszelkich istotnych zdarzeń, które wystąpiły w okresie pomiędzy dniem bilansowym, a dniem złożenia oświadczenia.



II. CZĘŚĆ ANALITYCZNA

1. SKRÓCONE SPRAWOZDANIE Z SYTUACJI FINANSOWEJ

Aktywa	31.12.2014 r. (tys. zł)	31.12.2014 r. (% sumy bilansowej)	31.12.2013 r. (tys. zł)	31.12.2013 r. (% sumy bilansowej)
Aktywa trwałe	89.331	38,2	90.894	35,4
Rzeczowe aktywa trwałe	59.102	25,3	62.812	24,5
Prawo użytkowania wieczystego gruntu	1.519	0,6	1.519	0,6
Inne wartości niematerialne	1.035	0,5	346	0,1
Długoterminowe aktywa finansowe	22.724	9,7	20.202	7,9
Aktywa z tytułu odroczonego podatku dochodowego	3.908	1,7	4.371	1,7
Długoterminowe należności i rozliczenia międzyokresowe	1.043	0,4	1.644	0,6
Aktywa obrotowe	144.773	61,8	166.126	64,6
Zapasy	6.438	2,6	3.613	1,4
Należności z tytułu dostaw i usług	54.530	23,3	45.522	17,7
Krótkoterminowe należności i rozliczenia międzyokresowe	31.559	13,5	20.081	7,8
Należności z tytułu podatku dochodowego	891	0,4	2.802	1,1
Walutowe kontrakty terminowe	84	-	208	0,1
Udzielone pożyczki	1.013	0,5	284	0,1
Środki pieniężne i ich ekwiwalenty	50.258	21,5	93.616	36,4
Suma aktywów	234.104	100,0	257.020	100,0


Pasywa	31.12.2014 r. (tys. zł)	31.12.2014 r. (% sumy bilansowej)	31.12.2013 r. (tys. zł)	31.12.2013 r. (% sumy bilansowej)
Kapitał własny	128.780	55,0	129.235	50,3
Kapitał podstawowy	1.800	0,8	1.800	0,7
Nadwyżka ze sprzedaży akcji powyżej ich wartości nominalnej	70.196	30,0	70.196	27,3
Kapitały rezerwowe i zapasowe	40.695	17,4	39.857	15,5
Kapitał rezerwowy z aktualizacji wyceny	617	0,2	617	0,3
Zysk/strata z lat ubiegłych i roku bieżącego	15.472	6,6	16.765	6,5
Zobowiązania długoterminowe	14.142	6,1	13.277	5,2
Rezerwy	927	0,4	844	0,3
Rezerwa z tytułu odroczonego podatku dochodowego	1.758	0,8	1.836	0,7
Pozostałe długoterminowe zobowiązania finansowe	3.496	1,5	2.708	1,1



Pasywa	31.12.2014 r. (tys. zł)	31.12.2014 r. (% sumy bilansowej)	31.12.2013 r. (tys. zł)	31.12.2013 r. (% sumy bilansowej)
Długoterminowe zobowiązania i rozliczenia międzyokresowe	7.961	3,4	7.889	3,1
Zobowiązania krótkoterminowe	91.182	38,9	114.508	44,5
Rezerwy	1.473	0,6	1.692	0,6
Pozostałe krótkoterminowe zobowiązania finansowe	66	-	1.036	0,4
Zobowiązania z tytułu dostaw i usług	37.127	15,9	44.361	17,3
Krótkoterminowe zobowiązania i rozliczenia międzyokresowe	52.516	22,4	67.419	26,2
Suma pasywów	234.104	100,0	257.020	100,0

2. SKRÓCONE SPRAWOZDANIE Z CAŁKOWITYCH DOCHODÓW

	1.01.2014 r. - 31.12.2014 r. (tys. zł)	1.01.2014 r. - 31.12.2014 r. (% przychodów ze sprzedaży)	1.01.2013 r. - 31.12.2013 r. (tys. zł)	1.01.2013 r. - 31.12.2013 r. (% przychodów ze sprzedaży)
Przychody ze sprzedaży produktów, towarów i materiałów	217.948	100,0	246.334	100,0
Koszty sprzedanych produktów, towarów i materiałów	196.510	90,2	220.453	89,5
Zysk brutto ze sprzedaży	21.438	9,8	25.881	10,5
Koszty sprzedaży	2.405	1,1	2.346	1,0
Koszty ogólnego zarządu	9.967	4,6	10.937	4,4
Pozostałe przychody	1.445	0,7	3.024	1,2
Pozostałe koszty	1.276	0,6	4.273	1,7
Zysk z działalności operacyjnej	9.235	4,2	11.349	4,6
Przychody finansowe	5.959	2,7	5.181	2,1
Koszty finansowe	3.303	1,5	2.043	0,8
Zysk brutto	11.891	5,4	14.487	5,9
Podatek dochodowy	1.511	0,7	2.815	1,1
Zysk netto	10.380	4,7	11.672	4,8
Pozostałe dochody całkowite	(35)	-	44	-
Całkowite dochody ogółem	10.345	4,7	11.716	4,8



3. PODSTAWOWE WSKAŹNIKI FINANSOWE

	2014 r.	2013 r.	2012 r.
<ul style="list-style-type: none"> • Rentowność sprzedaży brutto (%) Zysk (strata) ze sprzedaży / Przychody netto ze sprzedaży 	4,2	5,1	7,3
<ul style="list-style-type: none"> • Rentowność sprzedaży netto (%) Wynik finansowy netto / Przychody netto ze sprzedaży 	4,8	4,7	4,6
<ul style="list-style-type: none"> • Rentowność kapitału własnego (%) Wynik finansowy netto / Średni stan kapitału własnego 	8,0	9,3	8,9
<ul style="list-style-type: none"> • Rentowność majątku (aktywów) (%) Wynik finansowy netto / Średni stan aktywów 	4,2	5,0	4,9
<ul style="list-style-type: none"> • Płynność I stopnia (bieżąca) Aktywa obrotowe - należności z tytułu dostaw powyżej 12 miesięcy - krótkoterminowe rozliczenia międzyokresowe / Rezerwy krótkoterminowe + zobowiązania krótkoterminowe - zobowiązania z tytułu dostaw powyżej 12 miesięcy - krótkoterminowe rozliczenia międzyokresowe 	1,4	1,5	1,5
<ul style="list-style-type: none"> • Płynność II stopnia (szybka) Aktywa obrotowe - zapasy- należności z tytułu dostaw powyżej 12 miesięcy - krótkoterminowe rozliczenia międzyokresowe / Rezerwy krótkoterminowe + zobowiązania krótkoterminowe - zobowiązania z tytułu dostaw powyżej 12 miesięcy - krótkoterminowe rozliczenia międzyokresowe 	1,3	1,4	1,4
<ul style="list-style-type: none"> • Kapitał obrotowy netto (KON) Kapitał własny + zobowiązania długoterminowe +zobowiązania z tytułu dostaw powyżej 12 miesięcy + rezerwy długoterminowe - aktywa trwałe 	47.778	44.772	38.249
<ul style="list-style-type: none"> • Kapitał obrotowy netto w dniach obrotu (dni) Średni stan kapitału obrotowego netto x ilość dni w okresie / Przychody netto ze sprzedaży 	77	62	54
<ul style="list-style-type: none"> • Wskaźnik obrotu należności (dni) Średni stan należności z tytułu dostaw x liczba dni okresu / Przychody netto ze sprzedaży 	84	85	128
<ul style="list-style-type: none"> • Wskaźnik obrotu zapasów (dni) Średni stan zapasów x liczba dni okresu / Koszty sprzedanych produktów, towarów i materiałów + koszty sprzedaży + koszty ogólnego zarządu 	9	7	7
<ul style="list-style-type: none"> • Wskaźnik obrotu zobowiązań (dni) Średni stan zobowiązań z tytułu dostaw x liczba dni okresu / Koszty sprzedanych produktów, towarów i materiałów + koszty sprzedaży + koszty ogólnego zarządu 	71	69	73
<ul style="list-style-type: none"> • Wskaźnik ogólnego zadłużenia (%) Suma bilansowa - kapitał własny / Suma bilansowa 	45,0	49,7	41,5
<ul style="list-style-type: none"> • Wynik finansowy netto na 1 akcję (EPS) (zł) Wynik finansowy netto / Średnia ważona liczba akcji w okresie, którego dotyczy zysk 	0,58	0,65	0,59
<ul style="list-style-type: none"> • Wskaźnik pokrycia zobowiązań bieżących (%) EBITDA (wynik z działalności operacyjnej + amortyzacja) / Średni stan zobowiązań krótkoterminowych i rezerw krótkoterminowych 	14,3	19,5	27,6



Komentarz

W badanym roku obrotowym, podobnie jak w latach ubiegłych, Spółka odnotowała zysk netto na prowadzonej działalności. Zysk wypracowany w 2014 roku wyniósł 10.380 tys. złotych, co oznacza zmniejszenie o 11,1% w porównaniu do roku 2013. W stosunku do roku ubiegłego wskaźniki rentowności sprzedaży brutto, majątku oraz kapitału własnego zmniejszyły się. Wskaźnik rentowności sprzedaży netto wzrósł nieznacznie.

Płynność finansowa Spółki kształtowała się na zbliżonym poziomie jak w roku poprzednim - na dzień 31 grudnia 2014 roku wskaźnik płynności bieżącej wyniósł 1,4.

W roku 2014 kapitał obrotowy netto zwiększył się i na dzień bilansowy wynosił 47.778 tys. złotych.

W roku obrotowym średni cykl obrotu należności uległ nieznacznemu skróceniu, natomiast wskaźnik obrotu zobowiązań wydłużył się.

Swoje zobowiązania Spółka reguluje przeciętnie w okresie znacznie krótszym niż czas, w ciągu którego inkasuje należności.

Na dzień 31 grudnia 2014 roku kapitały własne stanowiły 55,0% całości źródeł finansowania Spółki, natomiast w 45,0% jednostka finansowała swoją działalność z kapitałów obcych. Wskaźnik pokrycia zobowiązań bieżących zmniejszył się w porównaniu do roku 2013 i na dzień bilansowy osiągnął poziom 14,3%.



III. CZĘŚĆ SZCZEGÓŁOWA

1. OCENA PRAWIDŁOWOŚCI STOSOWANEGO SYSTEMU RACHUNKOWOŚCI

Opracowana przez jednostkę dokumentacja przyjętych zasad rachunkowości spełnia wymogi art. 10 ustawy o rachunkowości oraz jest zgodna z Międzynarodowymi Standardami Sprawozdawczości Finansowej.

W trakcie przeprowadzonego badania sprawozdania finansowego nie stwierdziliśmy znaczących nieprawidłowości dotyczących systemu rachunkowości, które nie zostałyby usunięte, a mogły mieć istotny wpływ na sporządzenie badanego sprawozdania finansowego, w tym dotyczących:

- zasadności i ciągłości stosowanych zasad (polityki) rachunkowości,
- prawidłowości dokumentowania operacji gospodarczych,
- rzetelności, bezbłędności i sprawdzalności ksiąg rachunkowych oraz powiązania dokonywanych w nich zapisów z dowodami księgowymi i sporządzonym sprawozdaniem finansowym,
- prawidłowości otwarcia ksiąg rachunkowych,
- zasadności stosowanych metod zabezpieczenia dostępu do danych i systemu ich przetwarzania za pomocą komputera,
- spełniania warunków jakim powinna odpowiadać ochrona dokumentacji księgowej oraz przechowywania ksiąg rachunkowych i sprawozdań finansowych.

Celem naszego badania nie było wyrażenie kompleksowej opinii na temat funkcjonowania tego systemu rachunkowości.

Zasady wyceny aktywów i pasywów oraz pomiaru wyniku finansowego za rok kończący się 31 grudnia 2014 roku są zgodne z Międzynarodowymi Standardami Rachunkowości, Międzynarodowymi Standardami Sprawozdawczości Finansowej oraz związanymi z nimi interpretacjami ogłoszonymi w formie rozporządzeń Komisji Europejskiej, a w zakresie nieuregulowanym w tych standardach – z ustawą o rachunkowości i wydanymi na jej podstawie przepisami wykonawczymi oraz były stosowane w sposób ciągły w odniesieniu do roku ubiegłego.

Księgi rachunkowe zostały prawidłowo otwarte na podstawie zatwierdzonego bilansu zamknięcia za poprzedni rok obrotowy.

Spółka przeprowadziła inwentaryzację składników majątkowych w zakresie oraz terminach określonych w art. 26 ustawy o rachunkowości. Różnice inwentaryzacyjne ujęto i rozliczono w księgach badanego okresu.



2. INFORMACJE O WYBRANYCH ISTOTNYCH POZYCJACH SPRAWOZDANIA FINANSOWEGO

Rzeczowe aktywa trwałe

Rzeczowe aktywa trwałe na dzień 31 grudnia 2014 roku wynosiły 59.102 tys. złotych i stanowiły 25,3% aktywów ogółem. Na dzień bilansowy łączna wartość brutto użytkowanych środków trwałych wynosiła 111.071 tys. złotych, a ich dotychczasowe umorzenie wykazywało łączną wartość 51.863 tys. złotych, co oznacza, że środki trwałe były w 46,7% umorzone. Odpis aktualizujący wartość środków trwałych wynosił na dzień bilansowy 106 tys. złotych. Głównymi składnikami środków trwałych były na ten dzień budynki i budowle o wartości netto 35.556 tys. złotych oraz urządzenia techniczne i maszyny o łącznej wartości netto 21.840 tys. złotych. W badanym roku obrotowym nabyto środki trwałe o łącznej wartości początkowej 1.476 tys. złotych.

Krótkoterminowe należności i rozliczenia międzyokresowe

Na dzień 31 grudnia 2014 roku należności z tytułu dostaw i usług w łącznej kwocie 54.530 tys. złotych stanowiły 23,3% całości aktywów.

Wartość przeterminowanych należności z tytułu dostaw i usług wynosiła 5.634 tys. złotych brutto, z czego kwota 1.198 tys. złotych dotyczyła należności przeterminowanych powyżej 1 roku. Na należności przeterminowane utworzono odpisy aktualizujące w kwocie 1.157 tys. złotych.

Pozostałe krótkoterminowe należności i rozliczenia międzyokresowe wynosiły 31.559 tys. złotych i stanowiły 13,5% aktywów.

Do pozostałych należności i rozliczeń międzyokresowych zaliczono w szczególności wycenę długoterminowych kontraktów budowlanych w kwocie 20.914 tys. złotych oraz przedpłaty w wysokości 6.931 tys. złotych.

Krótkoterminowe zobowiązania

Na dzień bilansowy wartość zobowiązań krótkoterminowych z tytułu dostaw i usług stanowiła 15,9% całości pasywów i wynosiła 37.127 tys. złotych.

Zobowiązania wobec jednostek powiązanych stanowiły 18,4% całości zobowiązań z tytułu dostaw i usług.

Pozostałe krótkoterminowe zobowiązania i rozliczenia międzyokresowe wynosiły 52.516 tys. złotych i stanowiły 22,4% pasywów.

W pozycji pozostałych zobowiązań krótkoterminowych i rozliczeń międzyokresowych wykazano w szczególności otrzymane przedpłaty w wysokości 45.446 tys. złotych.

Przychody ze sprzedaży i koszty działalności operacyjnej

W roku 2014 Spółka osiągnęła przychody ze sprzedaży w wysokości 217.948 tys. złotych. Przychody te zmniejszyły się o 11,5% w porównaniu do roku ubiegłego. Jednocześnie poniesiono koszty działalności operacyjnej w łącznej wysokości 208.882 tys. złotych, czyli o 10,6% niższe niż w roku poprzednim.

Na sprzedaży jednostka osiągnęła zysk w wysokości 9.066 tys. złotych.



3. KOMPLETNOŚĆ I POPRAWNOŚĆ SPORZĄDZENIA SPRAWOZDANIA FINANSOWEGO ORAZ SPRAWOZDANIA Z DZIAŁALNOŚCI JEDNOSTKI

Dane zawarte w informacji dodatkowej odpowiadają wymogom wynikającym z Międzynarodowych Standardów Rachunkowości, Międzynarodowych Standardów Sprawozdawczości Finansowej oraz związanych z nimi interpretacji ogłoszonych w formie rozporządzeń Komisji Europejskiej oraz wynikają z zapisów ksiąg rachunkowych i są zgodne z wielkościami prezentowanymi w innych częściach sprawozdania. Nie stwierdziliśmy istotnych braków i nieprawidłowości w informacji dodatkowej mogących ujemnie wpłynąć na rzetelność sprawozdania finansowego.

Dane zawarte w sprawozdaniu ze zmian w kapitale własnym są prawidłowe i kompletne w rozumieniu Międzynarodowych Standardów Rachunkowości, Międzynarodowych Standardów Sprawozdawczości Finansowej oraz związanych z nimi interpretacji ogłoszonych w formie rozporządzeń Komisji Europejskiej oraz zgodne z informacjami zawartymi w sprawozdaniu z sytuacji finansowej i zapisami ksiąg rachunkowych.

Sporządzone przez Spółkę sprawozdanie z przepływów pieniężnych jest prawidłowe i kompletne w rozumieniu Międzynarodowych Standardów Rachunkowości, Międzynarodowych Standardów Sprawozdawczości Finansowej oraz związanych z nimi interpretacji ogłoszonych w formie rozporządzeń Komisji Europejskiej oraz jest powiązane ze sprawozdaniem z sytuacji finansowej, sprawozdaniem z całkowitych dochodów oraz zapisami ksiąg rachunkowych. Nie stwierdziliśmy istotnych nieprawidłowości w sporządzeniu tego sprawozdania.

Sprawozdanie z działalności jednostki jest kompletne w rozumieniu art. 49 ust. 2 ustawy o rachunkowości oraz Rozporządzenia Ministra Finansów z dnia 19 lutego 2009 roku w sprawie informacji bieżących i okresowych przekazywanych przez emitentów papierów wartościowych oraz warunków uznawania za równoważne informacji wymaganych przepisami prawa państwa niebędącego państwem członkowskim (Dz. U. z 2014 roku, poz. 133), a zawarte w nim informacje, pochodzące ze zbadanego sprawozdania finansowego, są z nim zgodne.



4. INFORMACJA O OPINII BIEGŁEGO REWIDENTA

W oparciu o przeprowadzone badanie sprawozdania finansowego Spółki sporządzonego na dzień 31 grudnia 2014 roku i za okres kończący się tego dnia wydaliśmy o tym sprawozdaniu opinię bez zastrzeżeń.

Kluczowy biegły rewident:

Wojciech Berek

wpisany do rejestru biegłych rewidentów pod nr 11540

*Kancelaria Porad Finansowa - Księgowych
dr Piotr Rojek
Spółka z ograniczoną odpowiedzialnością
40-155 Katowice, ul. Konduktorska 33
Podmiot wpisany na listę podmiotów uprawnionych do
badania sprawozdań finansowych pod nr 1695*

Katowice, dnia 12 marca 2015 roku



ENERGOINSTAL S.A.

Jednostkowe sprawozdanie finansowe za okres od 01 stycznia do 31 grudnia 2014 roku
sporządzone zgodnie z MSR i MSSF



ENERGOINSTAL

constructing tomorrow

ENERGOINSTAL S.A.

Jednostkowe sprawozdanie finansowe

za 2014 rok

sporządzone zgodnie z MSR i MSSF

Katowice, 12 marca 2015 r.



ENERGOINSTAL S.A.

Jednostkowe sprawozdanie finansowe za okres od 01 stycznia do 31 grudnia 2014 roku
sporządzone zgodnie z MSR i MSSF

I. INFORMACJE OGÓLNE	5
1. INFORMACJE O SPÓŁCE AKCYJNEJ ENERGOINSTAL	5
2. PODSTAWA SPORZĄDZANIA JEDNOSTKOWYCH SPRAWOZDAŃ FINANSOWYCH	6
3. ZAŁOŻENIE KONTYNUACJI DZIAŁALNOŚCI	8
II. INFORMACJE DODATKOWE O PRZYJĘTYCH ZASADACH (POLITYCE RACHUNKOWOŚCI)	8
1. TRANSAKCJE W WALUCIE OBCEJ I WYCENA POZYCJI WYRAŻONYCH W WALUTACH OBCYCH	8
2. RZECZOWE AKTYWA TRWAŁE	8
3. WARTOŚCI NIEMATERIALNE	9
4. AKTYWA FINANSOWE DŁUGOTERMINOWE	9
5. ZAPASY	9
6. NALEŻNOŚCI I ROZLICZENIA MIĘDZYOKRESOWE	10
7. AKTYWA FINANSOWE KRÓTKOTERMINOWE	10
8. ŚRODKI PIENIĘŻNE I ICH EKWIWALENTY	10
9. KAPITAŁ WŁASNY	10
10. ZOBOWIĄZANIA FINANSOWE	10
11. ZOBOWIĄZANIA I ROZLICZENIA MIĘDZYOKRESOWE	11
12. REZERWY	11
13. LEASING	11
14. UTRATA WARTOŚCI	11
15. POCHODNE INSTRUMENTY FINANSOWE	11
16. PRZYCHODY	12
17. KOSZTY FINANSOWANIA ZEWNĘTRZNEGO	12
18. UMOWY O BUDOWĘ	12
19. DOTACJE	12
20. OPODATKOWANIE	12
21. PRZELICZANIE DANYCH FINANSOWYCH NA EURO	12
22. INFORMACJE LICZBOWE ZAPEWNIAJĄCE PORÓWNYWALNOŚĆ DANYCH SPRAWOZDANIA FINANSOWEGO ZA OKRES POPRIEDNI Z DANymi SPRAWOZDANIA ZA OKRES BIEŻĄCY	13
23. KOREKTY SPRAWOZDAŃ WYNIKAJĄCE Z ZASTRZEŻEŃ W OPINII BIEGŁYCH	13
III. WYBRANE DANE FINANSOWE	14
IV. SPRAWOZDANIE Z SYTUACJI FINANSOWEJ	15
V. SPRAWOZDANIE Z CAŁKOWITYCH DOCHODÓW	16
VI. SPRAWOZDANIE ZE ZMIAN W KAPITALE WŁASNYM	17
VII. SPRAWOZDANIE Z PRZEPLÝWÓW PIENIĘŻNYCH	19
VIII. INNE INFORMACJE OBJAŚNIAJĄCE	20
NOTA 1. ZMIANY ŚRODKÓW TRWAŁYCH (WG GRUP RODZAJOWYCH)	20
Nota 1.1 Rzeczowe aktywa trwałe (struktura własnościowa)	21
Nota 1.2 Rzeczowe aktywa trwałe stanowiące zabezpieczenie spłaty zobowiązań	21
Nota 1.3 Rzeczowe aktywa trwałe	22
NOTA 2. PRAWO UŻYTKOWANIA WIECZYSTEGO GRUNTU	22
NOTA 3. ZMIANY WARTOŚCI NIEMATERIALNYCH	23
NOTA 4. INWESTYCJE W JEDNOSTKACH ZALEŻNYCH	24
NOTA 5. DŁUGOTERMINOWE AKTYWA FINANSOWE	25
Nota 5.1 Zmiana stanu długoterminowych aktywów finansowych brutto (według grup rodzajowych)	25
Nota 5.2 Udziały i inne aktywa finansowe (struktura walutowa)	25
Nota 5.3 Udziały i inne aktywa finansowe (według zbywalności)	25
Nota 5.4 Pożyczki długoterminowe	26
NOTA 6. DŁUGOTERMINOWE NALEŻNOŚCI I ROZLICZENIA MIĘDZYOKRESOWE	26
NOTA 7. ZAPASY	27
NOTA 8. KRÓTKOTERMINOWE NALEŻNOŚCI I ROZLICZENIA MIĘDZYOKRESOWE	27
Nota 8.1 Należności krótkoterminowe brutto (struktura walutowa)	28



ENERGOINSTAL S.A.

Jednostkowe sprawozdanie finansowe za okres od 01 stycznia do 31 grudnia 2014 roku
sporządzone zgodnie z MSR i MSSF

<i>Nota 8.2 Należności z tytułu dostaw i usług brutto – o pozostałym od zakończenia okresu sprawozdawczego okresie spłaty</i>	28
<i>Nota 8.3 Należności z tytułu dostaw i usług, przeterminowane (brutto) – z podziałem na należności nie spłacone w okresie</i>	28
NOTA 9. NALEŻNOŚCI Z TYTUŁU PODATKU DOCHODOWEGO	29
NOTA 10. KRÓTKOTERMINOWE AKTYWA FINANSOWE.....	29
NOTA 11. ZMIANA STANU KRÓTKOTERMINOWYCH AKTYWÓW FINANSOWYCH (WEDŁUG GRUP RODZAJOWYCH)...	30
<i>Nota 11.1 Udziały i inne aktywa finansowe (struktura walutowa)</i>	30
NOTA 12. ŚRODKI PIENIĘŻNE I ICH EKWIWALENTY	30
NOTA 13. KAPITAŁ WŁASNY.....	31
<i>Nota 13.1 Zmiany liczby akcji</i>	33
<i>Nota 13.2 Wykaz akcjonariuszy posiadających w dniu 31.12.2014 roku, co najmniej 5% liczby głosów</i>	33
NOTA 14. KAPITAŁY REZERWOWE, ZAPASOWE I KAPITAŁY Z AKTUALIZACJI WYCENY	33
NOTA 15. REZERWY	34
<i>Nota 15.1 Rezerwy na świadczenia emerytalne i podobne</i>	35
<i>Nota 15.2 Gwarancje</i>	36
<i>Nota 15.3 Pozostałe rezerwy</i>	36
NOTA 16. KREDYTY I POŻYCZKI	36
NOTA 17. ZOBOWIĄZANIA Z TYTUŁU LEASINGU FINANSOWEGO – PRZYSZŁE MINIMALNE OPŁATY LEASINGOWE ORAZ WARTOŚĆ BIEŻĄCA MINIMALNYCH OPŁAT LEASINGOWYCH NETTO	37
<i>Nota 17.1 Pozostałe zobowiązania finansowe</i>	38
<i>Nota 17.2 Zobowiązania z tytułu leasingu operacyjnego</i>	38
NOTA 18. ZOBOWIĄZANIA I ROZLICZENIA MIĘDZYOKRESOWE	38
<i>Nota 18.1 Zobowiązania krótkoterminowe brutto (struktura walutowa)</i>	39
NOTA 19. ZOBOWIĄZANIA Z TYTUŁU PODATKU DOCHODOWEGO	40
NOTA 20. PRZYCHODY ZE SPRZEDAŻY PRODUKTÓW, TOWARÓW I MATERIAŁÓW – STRUKTURA RZECZOWA	40
<i>Nota 20.1 Przychody ze sprzedaży produktów, towarów i materiałów – struktura geograficzna</i>	40
NOTA 21. UMOWY O BUDOWĘ	40
NOTA 22. KOSZTY RODZAJOWE.....	42
<i>Nota 22.1 Koszty świadczeń pracowniczych</i>	42
NOTA 23. POZOSTAŁE PRZYCHODY	42
NOTA 24. POZOSTAŁE KOSZTY	43
NOTA 25. PRZYCHODY FINANSOWE.....	43
NOTA 26. KOSZTY FINANSOWE.....	43
NOTA 27. DOTACJE PAŃSTWOWE	44
NOTA 28. PODATEK DOCHODOWY	44
<i>Nota 28.1 Główne składniki obciążenia / uznania podatkowego w sprawozdaniu z całkowitych dochodów</i> ..	44
<i>Nota 28.2 Uzgodnienie podatku dochodowego od wyniku finansowego brutto przed opodatkowaniem z podatkiem dochodowym wykazanym jako zyski i straty</i>	45
<i>Nota 28.3 Odroczony podatek dochodowy</i>	45
NOTA 29. RODZAJ ORAZ KWOTY ZMIAN WARTOŚCI SZACUNKOWYCH KWOT, KTÓRE BYŁY PREZENTOWANE W POPRZEDNICH OKRESACH, KTÓRE WYWIERAJĄ ISTOTNY WPŁYW NA BIEŻĄCY OKRES ROCZNY	46
NOTA 30. ZYSK NA 1 AKCJĘ ORAZ ZYSK ROZWODNIONY NA 1 AKCJĘ	47
NOTA 31. DYWIDENDY	48
NOTA 32. NIEPEWNOŚĆ KONTYNUACJI DZIAŁALNOŚCI	48
NOTA 33. TRANSAKcje Z PODMIOTAMI POWIĄZANYMI	48
<i>Nota 33.1 Kwoty transakcji zawartych z podmiotami powiązаныmi</i>	48
<i>Nota 33.2 Wynagrodzenia kluczowych członków kadry kierowniczej</i>	49
NOTA 34. POLITYKA ZARZĄDZANIA RYZYKIEM.....	49
NOTA 35. INSTRUMENTY FINANSOWE.....	50
<i>Nota 35.1 Analiza wrażliwości Spółki na ryzyka rynkowe</i>	51
NOTA 36. ZOBOWIĄZANIA WARUNKOWE	52
NOTA 37. ZNACZĄCE ZDARZENIA PO ZAKOŃCZENIU OKRESU SPRAWOZDAWCZEGO.....	53
NOTA 38. INFORMACJE O WYNAGRODZENIACH, NAGRODACH I KORZYŚCIACH WYPŁACONYCH LUB NALEŻNYCH OSOBOM WYŻSZEJ KADRY KIEROWNICZEJ ENERGOINSTAL S.A. (ODDZIELNIE Z TYTUŁU PEŁNIENIA FUNKCJI WE WŁADZACH JEDNOSTKI ZALEŻNEJ).....	54
<i>Nota 38.1 Informacje o wysokościach niespłaconych zaliczek, kredytów, pożyczek, gwarancji, poręczeń udzielonych osobom Wyższej Kadry Kierowniczej:</i>	55



ENERGOINSTAL S.A.

Jednostkowe sprawozdanie finansowe za okres od 01 stycznia do 31 grudnia 2014 roku
sporządzone zgodnie z MSR i MSSF

NOTA 39. INFORMACJA O PRZECIĘTNYM ZATRUDNIENIU W ENERGOINSTAL S.A., Z PODZIAŁEM NA GRUPY ZAWODOWE	55
NOTA 40. INFORMACJE O ZNACZĄCYCH ZDARZENIACH, DOTYCZĄCYCH LAT UBIEGŁYCH, UJĘTYCH W JEDNOSTKOWYM SPRAWOZDANIU FINANSOWYM ZA BIEŻĄCY OKRES	55
NOTA 41. INFORMACJE O ZNACZĄCYCH ZDARZENIACH, JAKIE NASTĄPIŁY PO ZAKOŃCZENIU OKRESU SPRAWOZDAWCZEGO, A NIEUWZGLĘDNIONYCH W JEDNOSTKOWYM SPRAWOZDANIU FINANSOWYM	55
NOTA 42. SPRAWOZDANIE FINANSOWE I DANE PORÓWNYWALNE, SKORYGOWANE ODPOWIEDNIM WSKAŹNIKIEM INFLACJI, Z PODANIEM ŹRÓDŁA WSKAŹNIKA ORAZ METODY JEGO WYKORZYSTANIA, Z PRZYJĘCIEM OKRESU OSTATNIEGO JEDNOSTKOWEGO SPRAWOZDANIA FINANSOWEGO JAKO OKRESU BAZOWEGO – JEŻELI SKUMULOWANA ŚREDNIOROCZNA STOPA INFLACJI Z OKRESU OSTATNICH TRZECH LAT DZIAŁALNOŚCI ENERGOINSTAL S.A. OSIĄGNĘŁA LUB PRZEKROCZYŁA 100%	55
NOTA 43. ZMIANY STOSOWANYCH ZASAD (POLITYKI) RACHUNKOWOŚCI I SPOSOBU SPORZĄDZANIA JEDNOSTKOWEGO SPRAWOZDANIA FINANSOWEGO, DOKONANYCH W STOSUNKU DO POPRZEDNIEGO ROKU OBROTOWEGO (LAT OBROTOWYCH), ICH PRZYCZYNY, TYTUŁY ORAZ WPŁYW WYWOŁANYCH TYM SKUTKÓW FINANSOWYCH NA SYTUACJĘ MAJĄTKOWĄ I FINANSOWĄ, PŁYNNOŚĆ ORAZ WYNIK FINANSOWY I RENTOWNOŚĆ	55
NOTA 44. INFORMACJE O DACIE ZAWARCIA I SZCZEGÓŁACH UMOWY Z PODMIOTEM UPRAWNIONYM DO BADANIA SPRAWOZDAŃ FINANSOWYCH.	56
NOTA 45. DOKONANIE KOREKTY BŁĘDÓW, ICH PRZYCZYNY, TYTUŁY ORAZ WPŁYW WYWOŁANYCH TYM SKUTKÓW FINANSOWYCH NA SYTUACJĘ MAJĄTKOWĄ I FINANSOWĄ, PŁYNNOŚĆ ORAZ WYNIK FINANSOWY I RENTOWNOŚĆ ENERGOINSTAL S.A.	56

Katowice, 12 marca 2015 r.



ENERGOINSTAL S.A.

Jednostkowe sprawozdanie finansowe za okres od 01 stycznia do 31 grudnia 2014 roku
sporządzone zgodnie z MSR i MSSF

I. INFORMACJE OGÓLNE

1. Informacje o Spółce Akcyjnej ENERGOINSTAL

ENERGOINSTAL S.A. z siedzibą w Katowicach, przy Al. Roździeńskiego 188d, jest spółką akcyjną zarejestrowaną w rejestrze przedsiębiorców pod numerem KRS 0000048929, prowadzonym przez Sąd Rejonowy dla m. Katowic VIII Wydział Gospodarczy Krajowego Rejestru Sądowego, na podstawie postanowienia z dnia 28 września 2001 roku (Sygn. sprawy: KA.VIII NS -REJ.KRS/8693/1/269).

Spółka powstała w roku 1949 jako przedsiębiorstwo państwowe – Przedsiębiorstwo Instalacji Przemysłowych „INSTAL” w Katowicach. W dniu 16 lipca 1991 roku została przekształcona z przedsiębiorstwa państwowego w jednoosobową spółkę akcyjną Skarbu Państwa - INSTAL Spółka Akcyjna.

Następnie spółka została zarejestrowana w rejestrze Handlowym dział B pod nr RHB 6856 przez Sąd Rejonowy w Katowicach, VIII Wydział Gospodarczy – Rejestrowy postanowieniem z dnia 16 sierpnia 1991 roku (Sygn akt: RHB X Rej.H-2533/91)

Podstawowym przedmiotem działalności Spółki według Polskiej Klasyfikacji Działalności jest: produkcja wytwornic pary z wyłączeniem kotłów do centralnego ogrzewania gorącą wodą (klasyfikacja wg PKD 2530Z).

Sektor, w którym Spółka działa według klasyfikacji Giełdy Papierów Wartościowych w Warszawie jest przemysł inny.

Szczegółowo przedmiotem działalności Spółki jest:

- Produkcja:
 - Kotły energetyczno-przemysłowe, a w szczególności odzysknicowe, do spalania biomasy, do utylizacji odpadów, gazowe, olejowe;
 - Palniki gazowo-olejowe;
 - Stacje regulacyjno-pomiarowe;
 - Ściany membranowe;
 - Konstrukcje stalowe;
 - Rury ożebrowane, rurociągi energetyczne;
 - Przewody wentylacyjne i odpylające;
 - Kanały powietrza i spalin oraz kłapy;
 - Zbiorniki ciśnieniowe;
 - Nietypowe urządzenia przemysłowe;
 - Maszyny i urządzenia elektryczne.

- Usługi montażowe i remontowe:
 - Kotły energetyczne parowe;
 - Kotły energetyczne wodne;
 - Rurociągi energetyczne;
 - Kompletnie kotłownie;
 - Konstrukcje nośne kotłów i obiektów przemysłowych;
 - Instalacje i urządzenia ochrony środowiska;
 - Instalacje centralnego ogrzewania, ciepła technologicznego, wodnokanalizacyjne, wody lodowej;
 - Instalacje wentylacji i klimatyzacji;
 - Instalacje i produkty ze stali szlachetnych.

ENERGOINSTAL S.A. jest jednostką dominującą Grupy Kapitałowej ENERGOINSTAL S.A.

Czas trwania Spółki jest nieoznaczony.

W celu identyfikacji spółka posiada nadane jej następujące numery:

- numer identyfikacji podatkowej NIP: 634-012-88-77
- statystyczny numer identyfikacyjny REGON:271076705

Dane kontaktowe ENERGOINSTAL S.A.:

Adres siedziby: Al. Roździeńskiego 188 d, 40-203 Katowice, Polska
Główny telefon: +48 32 735 72 00
Numer telefaksu: +48 32 735 72 57
Adres poczty elektronicznej: energoinstal@energoinstal.pl
Strona internetowa: www.energoinstal.pl

Głównym miejscem prowadzenia działalności przez ENERGOINSTAL S.A. jest jej siedziba.



ENERGOINSTAL S.A.

Jednostkowe sprawozdanie finansowe za okres od 01 stycznia do 31 grudnia 2014 roku
sporządzone zgodnie z MSR i MSSF

Spółka posiada oddziały samobilansujące się i podlegające opodatkowaniu podatkiem dochodowym od osób prawnych w Niemczech i Holandii.

Firmy Oddziału:

ENERGOINSTAL Spółka Akcyjna Oddział Przedsiębiorstwa Schoenefeld.

Siedziba Oddziału: Republika Federalna Niemiec, Land Brandenburg, Königs Wusterhausen, 12529 Schoenefeld, Am Dorfanger 1.

ENERGOINSTAL Spółka Akcyjna

Siedziba Oddziału: Holandia, Fascinatio Boulevard 722, 2909VA Capelle aan den IJssel

Adresy pozostałych miejsc prowadzenia działalności Spółki Akcyjnej ENERGOINSTAL:

58-573 Piechowice, ul. Świerczewskiego 11

72-346 Pobierowo, ul. Powstańców

42-480 Poręba, ul. Zakładowa 2

Spółka Akcyjna ENERGOINSTAL została utworzona i działa na podstawie przepisów prawa polskiego, a jej czas trwania zgodnie ze statutem jest nieograniczony.

Skład osobowy Zarządu Spółki Akcyjnej ENERGOINSTAL:

Prezes Zarządu – Michał Więcek,

Wiceprezes Zarządu – Jarosław Więcek,

Członek Zarządu – Lucjan Noras.

Skład osobowy Rady Nadzorczej Spółki:

Stanisław Więcek - Przewodniczący Rady Nadzorczej,

Władysław Komarnicki - Zastępca Przewodniczącego Rady Nadzorczej,

Jan Pyka- Członek Rady Nadzorczej,

Henryk Kawalski - Członek Rady Nadzorczej,

Artur Olszewski - Sekretarz Rady Nadzorczej.

2. Podstawa sporządzania jednostkowych sprawozdań finansowych

Sprawozdanie finansowe Spółki Akcyjnej ENERGOINSTAL obejmujące okres dwunastu miesięcy od 01 stycznia do 31 grudnia 2014 roku zostało sporządzone zgodnie z MSR i MSSF. Sprawozdanie finansowe i porównywalne dane finansowe zawierają dane łączne sprawozdań finansowych obejmujących działalność realizowaną w Polsce oraz oddziałów w Niemczech i w Holandii, sporządzających samodzielne sprawozdania finansowe. Sprawozdania finansowe jednostek działających za granicą sporządzane są w walutach obcych. Dane ze sprawozdania z sytuacji finansowej podlegają przeliczeniu na walutę polską po obowiązującym na dzień kończący okres sprawozdawczy średnim kursie ustalonym dla danej waluty przez Narodowy Bank Polski, natomiast zyski i straty - po kursie stanowiącym średnią arytmetyczną średnich kursów na dzień kończący każdy miesiąc roku obrotowego ustalonych dla danej waluty przez Narodowy Bank Polski. Powstałe na skutek tych przeliczeń różnice wykazywane są w sprawozdaniu finansowym Spółki, w pozycji "Różnice kursowe z przeliczenia", jako składnik pozostałych kapitałów rezerwowych.

ENERGOINSTAL S.A., jako jednostka dominująca Grupy Kapitałowej ENERGOINSTAL S.A., sporządza skonsolidowane sprawozdanie finansowe za rok 2014, tj. okres od: 01.01.2014 roku do 31.12.2014 roku zgodnie z Międzynarodowymi Standardami Sprawozdawczości Finansowej przyjętymi do stosowania w Unii Europejskiej („MSSF”).

Rokiem obrotowym Spółki Akcyjnej ENERGOINSTAL jest rok kalendarzowy.

Dane w jednostkowym sprawozdaniu finansowym wykazane zostały w tysiącach złotych, chyba że w konkretnych sytuacjach podane zostały z większą dokładnością. Walutą funkcjonalną, jak i sprawozdawczą jest złoty polski (PLN).

Jednostkowe sprawozdanie finansowe sporządzone zostało zgodnie z zasadą kosztu historycznego, za wyjątkiem aktywów i zobowiązań finansowych (w tym instrumentów pochodnych) wycenianych w wartości godziwej przez zyski i straty oraz części środków trwałych, dla których jako zakładany koszt przyjęto wartość godziwą.

Oświadczenie o zgodności

Jednostkowe sprawozdanie finansowe ENERGOINSTAL S.A. obejmujące okres dwunastu miesięcy od 01 stycznia do 31 grudnia 2014 roku, jak również dane porównywalne za okres 01.01.2013 r. – 31.12.2013 r. zostały sporządzone zgodnie



ENERGOINSTAL S.A.

Jednostkowe sprawozdanie finansowe za okres od 01 stycznia do 31 grudnia 2014 roku
sporządzone zgodnie z MSR i MSSF

z Międzynarodowymi Standardami Rachunkowości, Międzynarodowymi Standardami Sprawozdawczości Finansowej oraz związanymi z nimi interpretacjami ogłoszonymi w formie rozporządzeń wykonawczych Komisji Europejskiej.

Nowe lub zmienione standardy oraz interpretacje, które weszły w życie w bieżącym okresie:

- MSSF 10 „*Skonsolidowane sprawozdania finansowe*” (ma zastosowanie dla okresów rocznych rozpoczynających się 1 stycznia 2013 roku lub później – w UE najpóźniej dla okresów rocznych rozpoczynających się 1 stycznia 2014 roku lub później),
- MSSF 11 „*Wspólne ustalenia umowne*” (ma zastosowanie dla okresów rocznych rozpoczynających się 1 stycznia 2013 roku lub później – w UE najpóźniej dla okresów rocznych rozpoczynających się 1 stycznia 2014 roku lub później),
- MSSF 12 „*Ujawnianie informacji na temat udziałów w innych jednostkach*” (ma zastosowanie dla okresów rocznych rozpoczynających się 1 stycznia 2013 roku lub później – w UE najpóźniej dla okresów rocznych rozpoczynających się 1 stycznia 2014 roku lub później),
- MSR 27 „*Jednostkowe sprawozdania finansowe*” - wersja z 2011 roku (ma zastosowanie dla okresów rocznych rozpoczynających się 1 stycznia 2013 roku lub później – w UE najpóźniej dla okresów rocznych rozpoczynających się 1 stycznia 2014 roku lub później),
- MSR 28 „*Inwestycje w jednostkach stowarzyszonych i wspólnych przedsięwzięciach*” - wersja z 2011 roku (ma zastosowanie dla okresów rocznych rozpoczynających się 1 stycznia 2013 roku lub później – w UE najpóźniej dla okresów rocznych rozpoczynających się 1 stycznia 2014 roku lub później),
- Zmiany do MSR 32 „*Instrumenty finansowe: prezentacja: kompensowanie aktywów finansowych i zobowiązań finansowych*” (ma zastosowanie dla okresów rocznych rozpoczynających się 1 stycznia 2014 roku lub później),
- Zmiany do MSSF 10, MSSF 11 i MSSF 12 „*Przepisy przejściowe*” (mają zastosowanie dla okresów rocznych rozpoczynających się 1 stycznia 2013 roku lub później – w UE najpóźniej dla okresów rocznych rozpoczynających się 1 stycznia 2014 roku lub później),
- Zmiany do MSSF 10, MSSF 12 oraz MSR 27 „*Jednostki inwestycyjne*” (mają zastosowanie dla okresów rocznych rozpoczynających się 1 stycznia 2014 roku lub później),
- Zmiany do MSR 39 „*Odnowienie instrumentów pochodnych i kontynuacja rachunkowości zabezpieczeń*” wydane w dniu 27 czerwca 2013 roku (mają zastosowanie dla okresów rocznych rozpoczynających się 1 stycznia 2014 roku lub później),
- Zmiany w MSR 36 „*Ujawnienia dotyczące wartości odzyskiwalnej aktywów niefinansowych*” wydane 29 maja 2013 roku (mają zastosowanie dla okresów rocznych rozpoczynających się 1 stycznia 2014 roku lub później).

Przyjęcie powyższych standardów nie spowodowało znaczących zmian w zasadach (polityce) rachunkowości Spółki. Zmiany te nie miały również istotnego wpływu na przedstawioną sytuację finansową ani na wyniki działalności Spółki.

Następujące nowe lub zmienione standardy oraz interpretacje, które zostały przyjęte przez UE, ale nie weszły jeszcze w życie:

- Zmiany wynikające z przeglądu MSSF cykl 2010 - 2012 wydane w dniu 12 grudnia 2013 roku (mają zastosowanie dla okresów rocznych rozpoczynających się 1 lipca 2014 roku lub później) – w UE najpóźniej dla okresów rocznych rozpoczynających się 1 lutego 2015 roku lub później),
- Zmiany wynikające z przeglądu MSSF cykl 2011 - 2013 wydane w dniu 12 grudnia 2013 roku (mają zastosowanie dla okresów rocznych rozpoczynających się 1 lipca 2014 roku lub później) – w UE najpóźniej dla okresów rocznych rozpoczynających się 1 stycznia 2015 roku lub później),
- Zmiany do MSR 19 „*Świadczenia pracownicze: Programy określonych świadczeń: Składki pracownicze*” (mają zastosowanie dla okresów rocznych rozpoczynających się 1 lipca 2014 roku lub później) – w UE najpóźniej dla okresów rocznych rozpoczynających się 1 lutego 2015 roku lub później),
- Interpretacja KIMSF 21 „*Opłaty publiczne*”, opublikowaną dnia 20 maja 2013 roku (mającą zastosowanie dla okresów rocznych rozpoczynających się dnia 1 stycznia 2014 roku lub później – w UE mająca zastosowanie najpóźniej dla okresów rocznych rozpoczynających się dnia 17 czerwca 2014 roku lub później).

Zarząd Spółki nie przewiduje, aby wprowadzenie powyższych standardów i interpretacji miało znaczący wpływ na stosowane przez Spółkę zasady (politykę) rachunkowości oraz niniejsze sprawozdanie finansowe Spółki.

Następujące nowe lub zmienione standardy oraz interpretacje, które nie zostały zatwierdzone przez UE do stosowania:

- MSSF 9 „*Instrumenty finansowe*” wydany w dniu 24 lipca 2014 roku (ma zastosowanie dla okresów rocznych rozpoczynających się 1 stycznia 2018 roku lub później),
- MSSF 14 „*Regulacyjne rozliczenia międzyokresowe*” wydany w dniu 30 stycznia 2014 roku (ma zastosowanie dla okresów rocznych rozpoczynających się 1 stycznia 2016 roku lub później),
- MSSF 15 „*Przychody z tytułu umów z klientami*” wydany w dniu 28 maja 2014 roku (ma zastosowanie dla okresów rocznych rozpoczynających się 1 stycznia 2017 roku lub później),
- Zmiany do MSSF 11 „*Wspólne ustalenia umowne: Rozliczenie nabycia udziału we wspólnej działalności*” wydane w dniu 6 maja 2014 roku (mają zastosowanie dla okresów rocznych rozpoczynających się 1 stycznia 2016 roku lub później),



ENERGOINSTAL S.A.

Jednostkowe sprawozdanie finansowe za okres od 01 stycznia do 31 grudnia 2014 roku
sporządzone zgodnie z MSR i MSSF

- Zmiany do MSR 16 „Rzeczowe aktywa trwałe” i MSR 38 „Aktywa niematerialne”: Wyjaśnienie dopuszczalnych metod amortyzacji; wydane w dniu 12 maja 2014 roku (mają zastosowanie dla okresów rocznych rozpoczynających się 1 stycznia 2016 roku lub później),
- Zmiany do MSR 16 „Rzeczowe aktywa trwałe” i MSR 41 „Rolnictwo”: Rośliny produkcyjne; wydane w dniu 30 czerwca 2014 roku (mają zastosowanie dla okresów rocznych rozpoczynających się 1 stycznia 2016 roku lub później),
- Zmiany do MSR 27 „Jednostkowe sprawozdania finansowe: Metoda praw własności w jednostkowym sprawozdaniu finansowym” wydane w dniu 12 sierpnia 2014 roku (mające zastosowanie dla okresów rocznych rozpoczynających się dnia 1 stycznia 2016 roku lub później),
- Zmiany do MSSF 10 „Skonsolidowane sprawozdania finansowe” i MSR 28 „Inwestycje w jednostkach stowarzyszonych i wspólnych przedsięwzięciach”: Transakcje sprzedaży lub wniesienia aktywów pomiędzy inwestorem a jego jednostką stowarzyszoną lub wspólnym przedsięwzięciem; wydane w dniu 11 września 2014 roku (mające zastosowanie dla okresów rocznych rozpoczynających się dnia 1 stycznia 2016 roku lub później, przy czym termin ten został wstępnie odroczony, i do dnia publikacji niniejszego sprawozdania finansowego nie podjęto decyzji odnośnie terminów, w których będą przeprowadzone poszczególne etapy prac prowadzących do zatwierdzenia niniejszych zmian),
- Zmiany wynikające z przeglądu MSSF cykl 2012 - 2014 wydane w dniu 25 września 2014 roku (mają zastosowanie dla okresów rocznych rozpoczynających się 1 stycznia 2016 roku lub później),
- Zmiany do MSSF 10 „Skonsolidowane sprawozdania finansowe”, MSSF 12 „Ujawnianie informacji na temat udziałów w innych jednostkach” i MSR 28 „Inwestycje w jednostkach stowarzyszonych i wspólnych przedsięwzięciach” Jednostki inwestycyjne: Zastosowanie wyjątku dotyczącego konsolidacji wydane w dniu 18 grudnia 2014 roku (mają zastosowanie dla okresów rocznych rozpoczynających się 1 stycznia 2016 roku lub później),
- Zmiany do MSR 1 „Prezentacja sprawozdań finansowych”: Ujawnienia wydane w dniu 18 grudnia 2014 roku (mają zastosowanie dla okresów rocznych rozpoczynających się 1 stycznia 2016 roku lub później).

3. Założenie kontynuacji działalności

Jednostkowe sprawozdanie finansowe ENERGOINSTAL S.A. zostało sporządzone przy założeniu kontynuacji działalności jednostki w dającej się przewidzieć przyszłości. Na dzień sporządzenia jednostkowego sprawozdania finansowego nie istnieją żadne okoliczności wskazujące na zagrożenie kontynuacji działalności gospodarczej przez ENERGOINSTAL S.A.

II. INFORMACJE DODATKOWE O PRZYJĘTYCH ZASADACH (POLITYCE RACHUNKOWOŚCI)

1. Transakcje w walucie obcej i wycena pozycji wyrażonych w walutach obcych

Pozycje zawarte w sprawozdaniu finansowym spółki ENERGOINSTAL S.A. wycenia się w walucie podstawowego środowiska gospodarczego, w którym dana jednostka prowadzi działalność, tj. w walucie funkcjonalnej. Dane w sprawozdaniu finansowym prezentowane są w złotych polskich (PLN), które stanowią walutę funkcjonalną i walutę prezentacji.

Zyski i straty z tytułu różnic kursowych powstałe w wyniku rozliczenia transakcji w walucie obcej oraz wyceny bilansowej aktywów i zobowiązań pieniężnych wyrażone w walutach obcych ujmuje się jako zyski i straty, o ile nie odracza się ich w kapitale własnym, gdy kwalifikują się do uznania za zabezpieczenie przepływów pieniężnych i zabezpieczenie udziałów w aktywach netto.

Różnice kursowe powstałe na pozycjach niepieniężnych, takich jak instrumenty kapitałowe wyceniane w wartości godziwej przez zyski i straty, ujmuje się jako element zmian wartości godziwej. Różnice kursowe powstałe na pozycjach niepieniężnych, takich jak instrumenty kapitałowe zaklasyfikowane do aktywów finansowych dostępnych do sprzedaży, ujmuje się w kapitale z wyceny w wartości godziwej.

Wynik finansowy oraz sytuacja majątkowa i finansowa jednostki działającej za granicą (oddziału w Niemczech) oraz przedstawicielstwa w Holandii przeliczane są na walutę prezentacji, tak aby umożliwić ujęcie jednostki działającej za granicą w sprawozdaniu finansowym jednostki sporządzającego sprawozdanie finansowe z zastosowaniem następujących procedur:

- aktywa i pasywa każdego prezentowanego sprawozdania z sytuacji finansowej (tj. z uwzględnieniem danych porównywalnych) przelicza się po kursie zamknięcia na dzień kończący okres sprawozdawczy;
- przychody i koszty w każdym sprawozdaniu z całkowitych dochodów (tj. z uwzględnieniem danych porównywalnych) przelicza się po kursach wymiany na dzień zawarcia transakcji;
- wszystkie powstałe różnice kursowe ujmuje się w oddzielnej pozycji kapitału własnego.

Z przyczyn praktycznych, do przeliczania pozycji przychodów i kosztów stosuje się średni kurs wymiany w danym okresie.

Różnice kursowe netto zaliczone do oddzielnej pozycji kapitału własnego. Uzgodnienie kwoty tego rodzaju różnic kursowych na początek i koniec okresu zaprezentowano w notce dotyczącej pozostałych kapitałów.

2. Rzeczowe aktywa trwałe

Rzeczowe aktywa trwałe obejmują środki trwałe i nakłady na środki trwałe w budowie, które jednostka zamierza wykorzystywać w swojej działalności oraz na potrzeby administracyjne w okresie dłuższym niż 1 rok, które w przyszłości spowodują wpływ korzyści ekonomicznych do jednostki.

Nakłady na środki trwałe obejmują poniesione nakłady inwestycyjne, jak również poniesione wydatki na przyszłe dostawy maszyn, urządzeń i usług związanych z wytworzeniem środków trwałych.

Do rzeczowych aktywów trwałych zaliczane są między innymi:

- nieruchomości, tj. grunty, budynki, obiekty inżynierii lądowej i wodnej,



ENERGOINSTAL S.A.

Jednostkowe sprawozdanie finansowe za okres od 01 stycznia do 31 grudnia 2014 roku
sporządzone zgodnie z MSR i MSSF

- środki transportu,
- maszyny i urządzenia,
- pozostałe ruchome środki trwałe.

Środki trwałe oraz środki trwałe w budowie ujmowane są pierwotnie w cenie nabycia lub po koszcie wytworzenia.

Na koniec okresu sprawozdawczego rzeczowe aktywa trwałe wyceniane są w cenie nabycia lub koszcie wytworzenia pomniejszonych o skumulowane odpisy amortyzacyjne i odpisy z tytułu utraty wartości.

W spółce Energoinstal S.A. stosowane są następujące okresy użytkowania dla poniższych składników majątku:

- dla podstawowych grup środków trwałych :
 - budynki i budowle od 10 do 67 lat
 - urządzenia techniczne i maszyny od 3 do 25 lat
 - środki transportu od 3 do 10 lat
 - pozostałe środki trwałe od 4 do 25 lat

Środki trwałe o wartości równej lub niższej od 3.500,00 zł traktowane są jak małowartościowe i odpisywane w koszty w momencie oddania do użytkowania.

Amortyzacja środków trwałych odbywa się według stawek odzwierciedlających przewidywany okres ich użytkowania. Środki trwałe, z wyjątkiem gruntów są amortyzowane liniowo począwszy od następnego miesiąca, w którym nastąpiło przekazanie środka trwałego do użytkowania.

Na koniec okresu sprawozdawczego środki trwałe oraz środki trwałe w budowie wyceniane są według kosztu pomniejszonego o dokonane odpisy amortyzacyjne oraz ewentualne odpisy z tytułu utraty wartości.

Na dzień przejścia na MSR dla środków trwałych zakupionych przed 1997r. w warunkach hiperinflacji jako zakładany koszt przyjęto ich wartość godziwą.

3. Wartości niematerialne

Wartości niematerialne obejmują aktywa Spółki, które nie posiadają postaci fizycznej, jednak są identyfikowalne oraz które można wiarygodnie wycenić i które w przyszłości spowodują wpływ korzyści ekonomicznych do jednostki.

Wartości niematerialne ujmowane są pierwotnie w cenie nabycia lub po koszcie wytworzenia.

Amortyzacja wartości niematerialnych odbywa się według stawek odzwierciedlających przewidywany okres ich użytkowania.

Dla celów amortyzacji wartości niematerialnych o określonym okresie użytkowania stosowana jest metoda amortyzacji liniowej. Okres użytkowania dla wartości niematerialnych są następujące:

- licencje 2 do 5 lat
- programy komputerowe 2 lata
- koszty prac rozwojowych 3 lata

Na koniec okresu sprawozdawczego wartości niematerialne wyceniane są według kosztu pomniejszonego o dokonane odpisy aktualizujące oraz ewentualne odpisy z tytułu utraty wartości.

4. Aktywa finansowe długoterminowe

W sprawozdaniu w sytuacji finansowej aktywa finansowe długoterminowe obejmują w całości:

- udziały w jednostkach powiązanych i pozostałych
- długoterminowe pożyczki

Udziały w jednostkach powiązanych i pozostałych zalicza się do aktywów trwałych, o ile Spółka nie zamierza zbyć ich w ciągu 12 miesięcy od dnia zakończenia okresu sprawozdawczego. Udziały w jednostkach powiązanych i pozostałych wycenia się po początkowym ujęciu w wartości godziwej. Jeżeli nie jest możliwe ustalenie wartości godziwej tych aktywów, a posiadają ustalony termin wymagalności, wówczas ich wyceny dokonuje się w wysokości zamortyzowanego kosztu; jeżeli aktywa te nie mają ustalonego okresu wymagalności, wyceny dokonuje się w cenie nabycia.

5. Zapasy

Zapasy są aktywami przeznaczonymi do sprzedaży w toku zwykłej działalności gospodarczej, będącymi w trakcie produkcji przeznaczonej na sprzedaż oraz mającymi postać materiałów lub surowców zużywanych w procesie produkcyjnym lub w trakcie świadczenia usług. Zapasy obejmują materiały, półprodukty i produkty w toku, wyroby gotowe oraz towary.

Materiały i towary wycenia się pierwotnie w cenach zakupu. Na dzień kończący okres sprawozdawczy wycena materiałów i towarów odbywa się z zachowaniem zasad ostrożnej wyceny, tzn. według ceny zakupu lub ceny sprzedaży możliwej do uzyskania w zależności od tego, która z nich jest niższa. Półprodukty i produkty w toku oraz wyroby gotowe wycenia się po koszcie wytworzenia, z zachowaniem zasad ostrożnej wyceny.



ENERGOINSTAL S.A.

Jednostkowe sprawozdanie finansowe za okres od 01 stycznia do 31 grudnia 2014 roku
sporządzone zgodnie z MSR i MSSF

Odpisy aktualizujące dotyczące zapasów wynikające z ostrożnej wyceny oraz odpisy aktualizujące dla pozycji zalegających odnoszone są w pozostałe koszty, a ich odwrócenia odnoszone są w pozostałe przychody.

6. Należności i rozliczenia międzyokresowe

Należności ujmowane są pierwotnie w wartościach godziwych. W przypadku stosowania normalnych terminów płatności, uznanych w praktyce na rynku w transakcjach o podobnym charakterze, za wartość godziwą uznaje się ich wartość nominalną powstałą w dniu rozpoznania przychodu.

W przypadku sprzedaży na warunkach płatności wydłużonej poza tzw. normalne warunki kredytowe i przy znaczącej wartości pieniądza w czasie, przychody są ujmowane w skorygowanej cenie nabycia (zamortyzowanym koszcie) metodą efektywnej stopy procentowej. Różnica między kwotą nominalną zapłaty, a kwotą uzyskaną jako przychód jest ujmowana jako przychody z odsetek.

Na zakończenie okresu sprawozdawczego należności handlowe wycenia się z zachowaniem zasad ostrożnej wyceny. Wartość należności aktualizuje się, uwzględniając stopień prawdopodobieństwa ich zapłaty.

Odpisy aktualizujące wartość należności zalicza się do pozostałych kosztów, natomiast ich odwrócenie do pozostałych przychodów.

Należności wyrażone w walutach obcych ujmuje się w księgach i wycenia na koniec okresu sprawozdawczego zgodnie z zasadami opisanymi w punkcie „Transakcje w walutach obcych”.

Rozliczenia międzyokresowe czynne obejmują poniesione wydatki stanowiące koszty przyszłych okresów oraz przyszłe należności z wyceny umów długoterminowych na dzień bilansowy.

7. Aktywa finansowe krótkoterminowe

Aktywa finansowe krótkoterminowe obejmują:

- pożyczki,
- walutowe kontrakty terminowe.

Pożyczki to nie będące instrumentami pochodnymi aktywa finansowe o ustalonych lub możliwych do ustalenia płatnościach, które nie są notowane na aktywnym rynku. Powstają wówczas, gdy spółka ENERGOINSTAL S.A. wydaje środki pieniężne, dostarcza towary lub usługi bezpośrednio dłużnikowi, nie mając intencji zaklasyfikowania tych należności do aktywów finansowych wycenianych w wartości godziwej jako zyski i straty.

Pożyczki zalicza się do aktywów obrotowych, o ile termin ich wymagalności nie przekracza 12 miesięcy od zakończenia okresu sprawozdawczego. Pożyczki o terminie wymagalności przekraczającym 12 miesięcy od dnia zakończenia okresu sprawozdawczego zalicza się do aktywów trwałych.

Pożyczki wycenia się w wysokości zamortyzowanego kosztu przy zastosowaniu efektywnej stopy procentowej.

Walutowe kontrakty terminowe wyceniane są zgodnie z zasadami opisanymi w punkcie „Pochodne instrumenty finansowe”. Kontrakty zawarte na dłuższe okresy wykazywane są w wartości bieżącej.

8. Środki pieniężne i ich ekwiwalenty

Środki pieniężne i ich ekwiwalenty obejmują środki pieniężne w kasie, depozyty bankowe płatne na żądanie, inne krótkoterminowe inwestycje o pierwotnym terminie wymagalności do trzech miesięcy od dnia ich założenia, otrzymania, nabycia lub wystawienia oraz o dużej płynności.

Środki pieniężne i ich ekwiwalenty wyceniane są według wartości nominalnych. Środki pieniężne i ich ekwiwalenty wyrażone w walutach obcych ujmuje się w księgach i wycenia na koniec okresu sprawozdawczego zgodnie z zasadami opisanymi w punkcie „Transakcje w walutach obcych”.

9. Kapitał własny

Kapitał własny Spółki stanowią:

- a) kapitał akcyjny,
- b) nadwyżka ze sprzedaży akcji powyżej ich wartości nominalnej,
- c) pozostałe kapitały, na które składają się kapitały rezerwowe i zapasowe,
- d) zyski zatrzymane, na które składają się:
 - niepodzielny zysk lub niepokryta strata z lat ubiegłych (skumulowane zyski/ straty z lat ubiegłych),
 - wynik finansowy bieżącego okresu obrotowego.

10. Zobowiązania finansowe

Zobowiązania finansowe obejmują:

- zobowiązania z tytułu leasingu finansowego i ujmowane są zgodnie z zapisami umowy leasingu w wartości bieżącej minimalnych opłat.



ENERGOINSTAL S.A.

Jednostkowe sprawozdanie finansowe za okres od 01 stycznia do 31 grudnia 2014 roku
sporządzone zgodnie z MSR i MSSF

11. Zobowiązania i rozliczenia międzyokresowe

Za zobowiązania uznaje się wynikający z przeszłych zdarzeń obowiązek wykonania świadczeń o wiarygodnie określonej wartości, które spowodują wykorzystanie już posiadanych lub przyszłych aktywów Spółki.

Zobowiązania ujmowane są pierwotnie w wartościach godziwych. W przypadku stosowania normalnych terminów płatności, uznanych w praktyce na rynku w transakcjach o podobnym charakterze, za wartość godziwą uznaje się ich wartość nominalną powstałą w dniu rozpoznania zobowiązania. Na koniec okresu sprawozdawczego zobowiązania wycenia się w wartości zamortyzowanego kosztu.

Do pozostałych zobowiązań klasyfikowane są rozliczenia międzyokresowe bierne kosztów. Do pozycji tych zalicza się zobowiązania przypadające do zapłaty za towary lub usługi, które zostały otrzymane lub wykonane, ale nie zostały opłacone, zafakturowane lub formalnie uzgodnione z dostawcą, łącznie z kwotami należnymi pracownikom, na przykład z tytułu premii, wynagrodzeń.

Zobowiązania wyrażone w walutach obcych ujmuje się w księgach i wycenia na koniec okresu sprawozdawczego zgodnie z zasadami opisanymi w punkcie „Transakcje w walutach obcych”.

12. Rezerwy

Rezerwy tworzone są w przypadku, kiedy na spółce ENERGOINSTAL S.A. ciąży istniejący obowiązek prawny lub zwyczajowo oczekiwany, wynikający ze zdarzeń przeszłych i gdy jest prawdopodobne, że wypełnienie tego obowiązku spowoduje konieczność wypływu środków uosabiających korzyści ekonomiczne oraz można dokonać wiarygodnego szacunku kwoty tego zobowiązania lub termin jego wymagalności nie jest pewny. W przypadku, gdy wpływ wartości pieniądza w czasie jest istotny wielkość rezerwy jest ustalana poprzez zdyskontowanie prognozowanych przyszłych przepływów pieniężnych do wartości bieżącej, przy zastosowaniu stopy dyskontowej odzwierciedlającej aktualne oceny rynkowe wartości pieniądza oraz ryzyka związanego z danym zobowiązaniem.

13. Leasing

Leasing klasyfikowany jest jako leasing finansowy, gdy warunki umowy przenoszą zasadniczo całe potencjalne korzyści oraz ryzyko wynikające z użytkowania przedmiotu leasingu na leasingobiorcę.

Aktywa użytkowane na podstawie umowy leasingu finansowego są traktowane jak aktywa Spółki i są wyceniane w wartości godziwej w momencie ich nabycia, nie wyższej jednak niż wartość bieżąca minimalnych opłat leasingowych. Płatności leasingowe są dzielone na część odsetkową oraz część kapitałową tak, by stopa odsetek od pozostającego zobowiązania była wielkością stałą. Koszty finansowe są odnoszone w zyski i straty jako koszty finansowe.

Płatności z tytułu leasingu operacyjnego są odnoszone w zyski lub straty przy zastosowaniu metody liniowej w okresie wynikającym z umowy leasingu. Korzyści otrzymane i należne jako zachęta do zawarcia umowy leasingu operacyjnego odnoszone są w zyski lub straty przy zastosowaniu metody liniowej w okresie wynikającym z umowy leasingu.

14. Utrata wartości

Na koniec każdego okresu sprawozdawczego, spółka ENERGOINSTAL S.A. dokonuje przeglądu wartości bilansowej składników majątku trwałego w celu stwierdzenia, czy nie występują przesłanki wskazujące na możliwość utraty ich wartości. W przypadku, gdy stwierdzono istnienie takich przesłanek, szacowana jest wartość odzyskiwalna danego składnika aktywów, w celu ustalenia potencjalnego odpisu z tego tytułu.

Wartość odzyskiwalna ustalona jest jako kwota wyższa z dwóch wartości, a mianowicie: wartości godziwej pomniejszonej o koszty sprzedaży lub wartości użytkowej, która odpowiada wartości bieżącej szacunku przyszłych przepływów pieniężnych zdyskontowanych przy użyciu stopy dyskonta uwzględniającej aktualną rynkową wartość pieniądza w czasie oraz ryzyko specyficzne, jeśli występuje, dla danego aktywa.

Jeżeli wartość odzyskiwalna jest niższa od wartości księgowej netto składnika aktywów, wartość księgowa jest pomniejszona do wartości odzyskiwalnej. Strata z tego tytułu jest ujmowana jako koszt w okresie, w którym nastąpiła utrata wartości.

W sytuacji odwrócenia utraty wartości wartość netto składnika aktywów zwiększana jest do nowej oszacowanej wartości odzyskiwalnej, nie wyższej jednak od wartości netto tego składnika aktywów, jaka byłaby ustalona, gdyby utrata wartości nie została rozpoznana w poprzednich okresach. Odwrócenie utraty wartości ujmowane jest jako korekta kosztów okresu, w którym ustały przesłanki powodujące utratę wartości.

15. Pochodne instrumenty finansowe

Zmiany wartości godziwej instrumentów pochodnych ujmowane są jako zyski lub straty w pozycji kosztów lub przychodów finansowych, jako że nie były związane z konkretnymi transakcjami operacyjnymi. Instrumenty pochodne wbudowane w inne instrumenty finansowe lub umowy nie będące instrumentami finansowymi traktowane są jako oddzielne instrumenty pochodne, jeżeli charakter wbudowanego instrumentu oraz ryzyka z nim związane nie są ściśle powiązane z charakterem umowy zasadniczej i ryzykami z niej wynikającymi i jeżeli umowy zasadnicze nie są wyceniane według wartości godziwej, której zmiany są ujmowane jako zyski lub straty.



ENERGOINSTAL S.A.

Jednostkowe sprawozdanie finansowe za okres od 01 stycznia do 31 grudnia 2014 roku
sporządzone zgodnie z MSR i MSSF

16. Przychody

Przychody ze sprzedaży ujmowane są w wartości godziwej zapłat otrzymanych lub należnych i reprezentują należności za produkty, towary i usługi dostarczone w ramach normalnej działalności gospodarczej, po pomniejszeniu o rabaty, VAT i inne podatki związane ze sprzedażą.

Sprzedaż produktów i towarów ujmowana jest w momencie dostarczenia aktywów i przekazania odbiorcy znaczącego ryzyka związanego z dostawą.

Stopień realizacji transakcji dotyczących świadczenia usług jest ustalany przez spółkę ENERGOINSTAL S.A. na podstawie udziału kosztów transakcji poniesionych na dany dzień w ogóle szacowanych kosztów transakcji.

Przychody z tytułu odsetek ujmowane są narastająco, w odniesieniu do głównej kwoty należnej, zgodnie z metodą efektywnej stopy procentowej.

17. Koszty finansowania zewnętrznego

Koszty finansowania zewnętrznego są ujmowane jako koszty w momencie ich poniesienia, natomiast gdy koszty finansowania zewnętrznego można bezpośrednio przyporządkować nabyciu, budowie bądź wytworzeniu składnika aktywów, aktywuje się je jako część ceny nabycia lub kosztu wytworzenia składnika zgodnie z MSR 23.

18. Umowy o budowę

ENERGOINSTAL S.A. przy wycenie kontraktów długoterminowych stosuje metodę procentowego zaawansowania kontraktu. Dla ustalenia stopnia zaawansowania realizacji umowy służy metoda ustalania proporcji kosztów umowy poniesionych z tytułu prac wykonanych do danego momentu w stosunku do szacowanych łącznych (całkowitych) kosztów umowy. Przychody z tytułu umowy ustala się metodą procentowego zaawansowania realizacji umowy oraz marżą możliwą do uzyskania.

W przypadku trudności w zakresie wiarygodnego oszacowania marży/wyniku, stosuje się metodę zerowego zysku, tj. przychody ujmuje się wyłącznie do wysokości poniesionych kosztów umowy, dla których istnieje prawdopodobieństwo ich odzyskania. Jako kontrakty istotne dla celów niniejszego sprawozdania, ujęto kontrakty o wartości powyżej 100 tys. złotych.

19. Dotacje

Dotacje państwowe ujmuje się jedynie wtedy, gdy występuje racjonalny stopień pewności, że jednostka gospodarcza spełni warunki, którymi obwarowane są te dotacje oraz że dotacje te rzeczywiście otrzyma.

Dotacje rządowe, które stają się należne jako forma rekompensaty za już poniesione koszty lub straty, ujmowane są jako przychód w okresie, w którym stały się należne i wykazywane są w pozostałych przychodach.

Dotacje państwowe do inwestycji ujmowane są w sposób systematyczny, jako pozostały przychód w poszczególnych okresach, aby zapewnić ich współmierność z ponoszonymi kosztami, które dotacje mają w zamierzeniu kompensować.

20. Opodatkowanie

Na obowiązkowe obciążenia wyniku składają się: podatek bieżący (CIT) oraz podatek odroczony.

Bieżące obciążenie podatkowe jest obliczane na podstawie wyniku podatkowego (podstawy opodatkowania) danego roku obrotowego. Zysk (strata) podatkowa różni się od księgowanego zysku (straty) brutto w związku z wyłączeniem przychodów podlegających opodatkowaniu i kosztów nie stanowiących kosztów uzyskania przychodów oraz pozycji kosztów i przychodów, które nigdy nie będą podlegały opodatkowaniu. Obciążenia podatkowe są wyliczane w oparciu o stawki podatkowe obowiązujące w danym roku obrotowym.

Podatek odroczony jest wyliczany metodą bilansową jako podatek podlegający zapłaceniu lub zwrotowi w przyszłości w oparciu o różnicę pomiędzy wartościami bilansowymi aktywów i pasywów, a odpowiadającymi im wartościami podatkowymi wykorzystywanymi do wyliczenia podstawy opodatkowania.

Rezerwa na podatek odroczony jest tworzona od wszystkich dodatnich różnic przejściowych podlegających opodatkowaniu, natomiast składnik aktywów z tytułu podatku odroczonego jest rozpoznawany do wysokości, w jakiej jest prawdopodobne, że będzie można pomniejszyć przyszłe zyski podatkowe o rozpoznane ujemne różnice przejściowe.

Podatek odroczony jest wyliczany przy użyciu stawek podatkowych, które będą obowiązywać w momencie, gdy pozycja aktywów zostanie zrealizowana lub zobowiązanie stanie się wymagalne.

Podatek odroczony jest ujmowany w zyskach lub stratach poza przypadkiem, gdy dotyczy on pozycji ujętych poza zyskami lub stratami. W tym ostatnim wypadku podatek odroczony jest również rozliczany poza zyskami lub stratami.

Inne obciążenia zysku obejmują inne podatki dotyczące Oddziału w Niemczech naliczane według przepisów prawa niemieckiego oraz w Holandii według prawa holenderskiego.

21. Przeliczanie danych finansowych na EURO

Poszczególne pozycje aktywów i pasywów sprawozdania z sytuacji finansowej przeliczono na euro według średniego kursu obowiązującego na dzień 31 grudnia 2014 roku, w wys. 4,2623 zł ogłoszonego przez Narodowy Bank Polski. Poszczególne pozycje zysków i strat oraz sprawozdania z przepływów pieniężnych dotyczące sprawozdania finansowego za okres 12 miesięcy kończący się 31 grudnia 2014 roku przeliczono na euro według kursu stanowiącego średnią arytmetyczną średnich kursów ogłaszanych przez Narodowy Bank Polski, obowiązujących na ostatni dzień każdego zakończonego miesiąca objętego raportem rocznym w wys. 4,1893



ENERGOINSTAL S.A.

Jednostkowe sprawozdanie finansowe za okres od 01 stycznia do 31 grudnia 2014 roku
sporządzone zgodnie z MSR i MSSF

zł. Poszczególne pozycje aktywów i pasywów sprawozdania z sytuacji finansowej porównywalnych danych finansowych przeliczono na euro według średniego kursu obowiązującego na dzień 31 grudnia 2013 roku, w wys. 4,1472 zł. ogłoszonego przez Narodowy Bank Polski. Poszczególne pozycje zysków lub strat oraz sprawozdania z przepływów pieniężnych dotyczące porównywalnych danych finansowych za okres 12 miesięcy kończący się 31 grudnia 2013 roku przeliczono na euro według kursu stanowiącego średnią arytmetyczną średnich kursów ogłaszanych przez Narodowy Bank Polski, obowiązujących na ostatni dzień każdego zakończonego miesiąca objętego raportem rocznym w wys. 4,2110 zł.

Najwyższy i najniższy kurs EUR w okresie od 01.01.2014 do 31.12.2014:

- najniższy kurs euro wyniósł 4,0998; najwyższy 4,3138.

Wybrane podstawowe pozycje sprawozdania z sytuacji finansowej, sprawozdania z całkowitych dochodów oraz sprawozdania z przepływów pieniężnych ze sprawozdania finansowego i porównywalnych danych finansowych przeliczone na euro zostały zamieszczone w punkcie III sprawozdania.

22. Informacje liczbowe zapewniające porównywalność danych sprawozdania finansowego za okres poprzedni z danymi sprawozdania za okres bieżący

Dane liczbowe ujęte w sprawozdaniu z całkowitych dochodów i sprawozdaniu z przepływów pieniężnych za okres 01.01.2014 r. – 31.12.2014 r. są porównywalne z okresem 01.01.2013 r. – 31.12.2013 r., natomiast dane liczbowe ujęte w sprawozdaniu z sytuacji finansowej oraz w sprawozdaniu ze zmian w kapitale własnym na 31.12.2014 są porównywalne ze stanem na 31.12.2013 r.

23. Korekty sprawozdań wynikające z zastrzeżeń w opinii biegłych

Nie dokonywano korekt sprawozdań, gdyż opinie biegłych nie zawierały zastrzeżeń skutkujących zmianami sprawozdań finansowych.


ENERGOINSTAL S.A.

Jednostkowe sprawozdanie finansowe za okres od 01 stycznia do 31 grudnia 2014 roku
sporządzone zgodnie z MSR i MSSF

III. WYBRANE DANE FINANSOWE

WYBRANE DANE FINANSOWE	31.12.2014	31.12.2013	31.12.2014	31.12.2013
	tys. złotych	tys. złotych	tys. EURO	tys. EURO
I. Przychody netto ze sprzedaży produktów, towarów i materiałów	217 948	246 334	52 025	58 498
II. Zysk (strata) z działalności operacyjnej	9 235	11 349	2 204	2 695
III. Zysk (strata) brutto	11 891	14 487	2 838	3 440
IV. Zysk (strata) netto	10 380	11 672	2 478	2 772
V. Przepływy pieniężne netto z działalności operacyjnej	(27 670)	86 852	(6 605)	20 625
VI. Przepływy pieniężne netto z działalności inwestycyjnej	(1 971)	(3 587)	(471)	(852)
VII. Przepływy pieniężne netto z działalności finansowej	(13 717)	(13 878)	(3 274)	(3 295)
VIII. Przepływy pieniężne netto, razem	(43 358)	69 387	(10 350)	16 478
IX. Aktywa razem	234 104	257 020	54 924	61 974
X. Zobowiązania i rezerwy na zobowiązania	105 324	127 785	24 710	30 812
XI. Zobowiązania długoterminowe	14 142	13 277	3 317	3 201
XII. Zobowiązania krótkoterminowe	91 182	114 508	21 393	27 611
XIII. Kapitał własny	128 780	129 235	30 214	31 162
XIV. Kapitał zakładowy	1 800	1 800	422	434
XV. Średnioważona liczba akcji	18 000 000	18 000 000	18 000 000	18 000 000
XVI. Zysk (strata) na jedną akcję zwykłą (w zł / EURO)	0,58	0,65	0,14	0,15
XVII. Rozwodniona liczba akcji	-	-	-	-
XVIII. Rozwodniony zysk na jedną akcję (w zł / EURO)	-	-	-	-
XIX. Wartość księgową na jedną akcję (w zł / EURO)	7,15	7,18	1,68	1,73
XX. Rozwodniona wartość księgową na jedną akcję (w zł / EURO)	-	-	-	-
XXI. Zadeklarowana lub wypłacona dywidenda na jedną akcję (w zł / EURO)	0,60	0,30	0,14	0,07

	Średni kurs w okresie		Kurs na dzień kończący okres sprawozdawczy
01.01. - 31.12.2014	4,1893	31.12.2014	4,2623
01.01. - 31.12.2013	4,2110	31.12.2013	4,1472

**ENERGOINSTAL S.A.**Jednostkowe sprawozdanie finansowe za okres od 01 stycznia do 31 grudnia 2014 roku
sporządzone zgodnie z MSR i MSSF**JEDNOSTKOWE SPRAWOZDANIE FINANSOWE SPORZĄDZONE ZGODNIE Z MSR I MSSF****IV. SPRAWOZDANIE Z SYTUACJI FINANSOWEJ**

AKTYWA	31.12.2014	31.12.2013	Numer noty
A. Aktywa trwałe (długoterminowe)	89 331	90 894	
1. Rzeczowe aktywa trwałe	59 102	62 812	1, 1.1
2. Prawo użytkowania wieczystego gruntu	1 519	1 519	2
3. Inne wartości niematerialne	1 035	346	3
4. Długoterminowe aktywa finansowe	22 724	20 202	5, 5.1, 5.2, 5.3,5.4
5. Aktywa z tytułu odroczonego podatku dochodowego	3 908	4 371	28.3
6. Długoterminowe należności i rozliczenia międzyokresowe	1 043	1 644	6
B. Aktywa obrotowe (krótkoterminowe)	144 773	166 126	-
1. Zapasy	6 438	3 613	7
2. Należności z tytułu dostaw i usług	54 530	45 522	8.1, 8.2, 8.3,33.1
3. Krótkoterminowe należności i rozliczenia międzyokresowe	31 559	20 081	8,8.1,8.2, 8.3,33.1
4. Należności z tytułu podatku dochodowego	891	2 802	9
5. Walutowe kontrakty terminowe	84	208	10,11,35
6. Udzielone pożyczki	1 013	284	10
7. Środki pieniężne i ich ekwiwalenty	50 258	93 616	12
Aktywa razem	234 104	257 020	
PASYWA	31.12.2014	31.12.2013	Numer noty
A. Kapitał własny	128 780	129 235	
1. Kapitał podstawowy	1 800	1 800	13,13.1,13.2
2. Nadwyżka ze sprzedaży akcji powyżej ich wartości nominalnej	70 196	70 196	-
3. Kapitały rezerwowe i zapasowe	40 695	39 857	14
4. Kapitał rezerwowy z aktualizacji wyceny aktywów	617	617	14
5. Zysk/strata z lat ubiegłych i roku bieżącego	15 472	16 765	-
B. Zobowiązania długoterminowe	14 142	13 277	
1. Rezerwy	927	844	15,15.1,15.2,15.3
2. Rezerwa z tytułu odroczonego podatku dochodowego	1 758	1 836	28.3
3. Pozostałe długoterminowe zobowiązania finansowe	3 496	2 708	17.1,35
4. Długoterminowe zobowiązania i rozliczenia międzyokresowe	7 961	7 889	18
C. Zobowiązania krótkoterminowe	91 182	114 508	
1. Rezerwy	1 473	1 692	15,15.1,15.2,15.3
2. Pozostałe krótkoterminowe zobowiązania finansowe	66	1 036	17.1,18,18.1, 35
3. Zobowiązania z tytułu dostaw i usług	37 127	44 361	18,18.1, 33.1
4. Krótkoterminowe zobowiązania i rozliczenia międzyokresowe	52 516	67 419	18,18.1,33.1
Pasywa razem	234 104	257 020	

**ENERGOINSTAL S.A.**

Jednostkowe sprawozdanie finansowe za okres od 01 stycznia do 31 grudnia 2014 roku
sporządzone zgodnie z MSR i MSSF

V. SPRAWOZDANIE Z CAŁKOWITYCH DOCHODÓW

WARIANT KALKULACYJNY	01.01.2014 - 31.12.2014	01.01.2013 - 31.12.2013	Numer noty
A. Przychody ze sprzedaży produktów, towarów i materiałów	217 948	246 334	20,20.1
B. Koszty sprzedaży produktów, towarów i materiałów	196 510	220 453	21,22,22.1
C. Zysk/strata brutto ze sprzedaży (A-B)	21 438	25 881	
D. Koszty sprzedaży	2 405	2 346	22
E. Koszty ogólnego zarządu	9 967	10 937	22,32.2
F. Pozostałe przychody	1 445	3 024	23
G. Pozostałe koszty	1 276	4 273	24
H. Zysk/strata z działalności operacyjnej (C-D-E-F-G)	9 235	11 349	
I. Przychody finansowe	5 959	5 181	25
J. Koszty finansowe	3 303	2 043	26
K. Udział w zyskach/stratach netto jednostek stowarzyszonych i wspólnych przedsięwzięć rozliczanych metodą praw własności	-	-	-
L. Zysk/strata brutto (H+I-J+K)	11 891	14 487	
M. Podatek dochodowy	1 511	2 815	28.1,28.2,28.3
N. Pozostałe obciążenia zysku brutto	-	-	-
O. Zysk/strata netto z działalności gospodarczej (L-M)	10 380	11 672	
P. Zysk/strata za rok obrotowy na działalności zaniechanej	-	-	-
R. Zysk/strata netto za rok obrotowy (N+P)	10 380	11 672	
S. Pozostałe dochody całkowite	(50)	47	-
1. Składniki, które zostaną przekwalifikowane na zyski lub straty po spełnieniu określonych warunków	0	0	
2. Składniki, które nie zostaną przekwalifikowane na zyski lub straty po spełnieniu określonych warunków.	(50)	47	
- Różnice kursowe z wyceny jednostek działających za granicą	29	32	
-Zyski/straty aktuarialne z tytułu wyceny świadczeń pracowniczych	(79)	15	
T. Podatek dochodowy związany z pozycjami prezentowanymi w pozostałych dochodach całkowitych	15	(3)	-
U. Całkowite dochody ogółem	10 345	11 716	

	01.01-31.12.2014	01.01-31.12.2013
Zysk na jedną akcję:		
- podstawowy z wyniku finansowego działalności kontynuowanej	0,58	0,65
- rozwodniony z wyniku finansowego działalności kontynuowanej	-	-
- podstawowy z wyniku finansowego działalności zaniechanej	-	-
- rozwodniony z wyniku finansowego działalności zaniechanej	-	-
- podstawowy z wyniku finansowego za rok obrotowy	0,58	0,65
- rozwodniony z wyniku finansowego za rok obrotowy	-	-

**ENERGOINSTAL S.A.**

Jednostkowe sprawozdanie finansowe za okres od 01 stycznia do 31 grudnia 2014 roku
sporządzone zgodnie z MSR i MSSF

VI. SPRAWOZDANIE ZE ZMIAN W KAPITALE WŁASNYM

	Kapitał podstawowy	Nadwyżka ze sprzedaży akcji powyżej ich wartości nominalnej	Akcje własne	Kapitały rezerwowe i zapasowe	Kapitał rezerwowy z aktualizacji wyceny aktywów	Zysk/ strata z lat ubiegłych i roku bieżącego	Razem
Saldo na dzień 01.01.2014	1 800	70 196	-	39 857	617	16 765	129 235
Dochody całkowite razem w okresie 01.01-31.12.2014	-	-	-	(35)	-	10 380	10 345
Zyski/ straty aktuarialne ujmowane w pozostałych całkowitych dochodach	-	-	-	(79)	-	-	(79)
Podatek dochodowy związany z pozycjami prezentowanymi w kapitale lub przeniesionymi z kapitału	-	-	-	15	-	-	15
Różnice kursowe z wyceny jednostek działających za granicą	-	-	-	29	-	-	29
Odpis kapitału z aktualizacji wyceny - sprzedaż środków trwałych	-	-	-	-	-	-	-
Umorzenie akcji za wynagrodzeniem	-	-	-	-	-	-	-
Zysk/ strata za rok obrotowy	-	-	-	-	-	10 380	10 380
Pozostałe zmiany ujęte w okresie 01.01-31.12.2014	-	-	-	873	-	(11 673)	(10 800)
Emisja kapitału akcyjnego	-	-	-	-	-	-	-
Podwyższenie ceny akcji	-	-	-	-	-	-	-
Dywidendy	-	-	-	-	-	(10 800)	(10 800)
Podział zysku	-	-	-	873	-	(873)	-
Pokrycie straty	-	-	-	-	-	-	-
Saldo na dzień 31.12.2014	1 800	70 196	-	40 695	617	15 472	128 780

**ENERGOINSTAL S.A.**

Jednostkowe sprawozdanie finansowe za okres od 01 stycznia do 31 grudnia 2014 roku
sporządzone zgodnie z MSR i MSSF

	Kapitał podstawowy	Nadwyżka ze sprzedaży akcji powyżej ich wartości nominalnej	Akcje własne	Kapitały rezerwowe i zapasowe	Kapitał rezerwowy z aktualizacji wyceny aktywów	Zysk/ strata z lat ubiegłych i roku bieżącego	Razem
Saldo na dzień 01.01.2013	1 800	70 196	-	34 599	617	15 707	122 919
Dochody całkowite razem w okresie 01.01-31.12.2013	-	-	-	44	-	11 672	11 716
Zyski/ straty aktuarialne ujmowane w pozostałych całkowitych dochodach	-	-	-	15	-	-	15
Podatek dochodowy związany z pozycjami prezentowanymi w kapitale lub przeniesionymi z kapitału	-	-	-	(3)	-	-	(3)
Różnice kursowe z wyceny jednostek działających za granicą	-	-	-	32	-	-	32
Odpis kapitału z aktualizacji wyceny - sprzedaż środków trwałych	-	-	-	-	-	-	-
Umorzenie akcji za wynagrodzeniem	-	-	-	-	-	-	-
Zysk/ strata za rok obrotowy	-	-	-	-	-	11 672	11 672
Pozostałe zmiany ujęte w okresie 01.01-31.12.2013	-	-	-	5 214	-	(10 614)	(5 400)
Emisja kapitału akcyjnego	-	-	-	-	-	-	-
Podwyższenie ceny akcji	-	-	-	-	-	-	-
Dywidendy	-	-	-	-	-	(5 400)	(5 400)
Podział zysku	-	-	-	5 214	-	(5 214)	-
Pokrycie straty	-	-	-	-	-	-	-
Saldo na dzień 31.12.2013	1 800	70 196	-	39 857	617	16 765	129 235

**ENERGOINSTAL S.A.**

Jednostkowe sprawozdanie finansowe za okres od 01 stycznia do 31 grudnia 2014 roku
sporządzone zgodnie z MSR i MSSF

VII. SPRAWOZDANIE Z PRZEPIŃWÓW PIENIĘŻNYCH

METODA POŚREDNIA	01.01.2014 - 31.12.2014	01.01.2013 - 31.12.2013
Przepływy środków pieniężnych z działalności operacyjnej		
Zysk/ strata netto	10 380	11 672
Korekty o pozycje:	(38 050)	75 180
Amortyzacja środków trwałych	4 983	5 934
Amortyzacja wartości niematerialnych	78	264
Zyski/ straty z tytułu różnic kursowych	103	(200)
Koszty i przychody z tytułu odsetek	3 165	1 965
Przychody z tytułu dywidend	(2 028)	(1 600)
Zysk/ strata z tytułu działalności inwestycyjnej	(2 033)	(508)
Zmiana stanu rezerw	(215)	1 116
Zmiana stanu zapasów	(2 826)	2 204
Zmiana stanu należności i rozliczeń międzyokresowych czynnych	(17 632)	19 821
Zmiana stanu zobowiązań i rozliczeń międzyokresowych biernych	(21 731)	53 765
Zapłacony/ zwrócony podatek dochodowy	121	(7 625)
Inne korekty	(35)	44
Przepływy środków pieniężnych netto z działalności operacyjnej	(27 670)	86 852
Przepływy środków pieniężnych netto z działalności inwestycyjnej		
Wpływy ze sprzedaży środków trwałych i wartości niematerialnych	521	112
Wpływy z tytułu odsetek	60	-
Wpływy z tytułu dywidend	2 028	1 600
Spłaty udzielonych pożyczek	50	-
Wydatki na nabycie rzeczowych aktywów trwałych i wartości niematerialnych	(2 815)	(3 396)
Wydatki na nabycie podmiotów zależnych i stowarzyszonych	(1 115)	(1 903)
Udzielone pożyczki	(700)	-
Przepływy środków pieniężnych netto z działalności inwestycyjnej	(1 971)	(3 587)
Przepływy środków pieniężnych z działalności finansowej		
Inne wpływy finansowe	455	-
Spłata kredytów i pożyczek	-	(5 585)
Płatności zobowiązań z tytułu umów leasingu finansowego	(169)	(896)
Dywidendy wypłacone akcjonariuszom Spółki	(10 800)	(5 400)
Zapłacone odsetki	(3 203)	(1 997)
Przepływy środków pieniężnych netto z działalności finansowej	(13 717)	(13 878)
Zwiększenie/ zmniejszenie stanu środków pieniężnych i ekwiwalentów środków pieniężnych	(43 358)	69 387
Środki pieniężne, ekwiwalenty środków pieniężnych oraz kredyty w rachunku bieżącym na początek okresu	93 616	24 229
Środki pieniężne, ekwiwalenty środków pieniężnych oraz kredyty w rachunku bieżącym na koniec okresu	50 258	93 616



ENERGOINSTAL S.A.

Jednostkowe sprawozdanie finansowe za okres od 01 stycznia do 31 grudnia 2014 roku
sporządzone zgodnie z MSR i MSSF

VIII. INNE INFORMACJE OBJAŚNIAJĄCE

Nota 1. Zmiany środków trwałych (wg grup rodzajowych)

01.01-31.12.2014	Budynki, budowle	Środki transportu	Maszyny, Urządzenia	Pozostałe	Razem
Wartość brutto na początek okresu	50 640	4 165	49 625	6 364	110 794
Zwiększenia	43	693	695	124	1 555
-nabycie	43	658	688	87	1 476
-nabycie w ramach połączeń jednostek gospodarczych	-	-	-	-	-
-z tytułu przeszacowania wartości	-	-	-	-	-
-inne	-	35	7	37	79
Zmniejszenia	-	771	263	244	1 278
-zbycie	-	165	188	45	398
-z tytułu przeszacowania wartości	-	-	-	-	-
-inne	-	606	75	199	880
Przypisane do wartości zaniechanej	-	-	-	-	-
Przemieszczenia wewnętrzne(+/-)	-	-	163	(163)	-
Wartość brutto na koniec okresu	50 683	4 087	50 220	6 081	111 071
Wartość umorzenia na początek okresu	13 404	3 271	25 834	5 367	47 876
Zwiększenia	1 671	417	2 659	236	4 983
Zwiększenia w ramach połączeń jednostek gospodarczych	-	-	-	-	-
Zmniejszenia	-	649	167	180	996
Wartość umorzenia na koniec okresu	15 075	3 039	28 326	5 423	51 863
Odpis aktualizujący z tytułu utraty wartości na początek okresu	52	-	54	-	106
Ujęcie w okresie odpisu aktualizującego z tytułu utraty wartości	-	-	-	-	-
Odwrocenie w okresie odpisu aktualizującego z tytułu utraty wartości	-	-	-	-	-
Odpis aktualizujący z tytułu utraty wartości na koniec okresu	52	-	54	-	106
Wartość uwzględniające umorzenie i odpis z tytułu utraty wartości	15 127	3 039	28 380	5 423	51 969
Wartość netto na koniec okresu	35 556	1 048	21 840	658	59 102

01.01-31.12.2013	Budynki, budowle	Środki transportu	Maszyny, Urządzenia	Pozostałe	Razem
Wartość brutto na początek okresu	49 287	3 903	48 638	5 967	107 795
Zwiększenia	1 353	415	1 203	459	3 430
-nabycie	1 353	405	1 193	434	3 385
-nabycie w ramach połączeń jednostek gospodarczych	-	-	-	-	-
-z tytułu przeszacowania wartości	-	-	-	-	-
-inne	-	10	10	25	45
Zmniejszenia	-	153	216	62	431
-zbycie	-	153	7	-	160
-z tytułu przeszacowania wartości	-	-	-	-	-
-inne	-	-	209	62	271
Przypisane do wartości zaniechanej	-	-	-	-	-
Przemieszczenia wewnętrzne(+/-)	-	-	-	-	-
Wartość brutto na koniec okresu	50 640	4 165	49 625	6 364	110 794
Wartość umorzenia na początek okresu	11 039	3 001	23 346	4 885	42 271
Zwiększenia	2 365	370	2 676	523	5 934
Zwiększenia w ramach połączeń jednostek gospodarczych	-	-	-	-	-
Zmniejszenia	-	100	188	41	329



ENERGOINSTAL S.A.

Jednostkowe sprawozdanie finansowe za okres od 01 stycznia do 31 grudnia 2014 roku
sporządzone zgodnie z MSR i MSSF

Wartość umorzenia na koniec okresu	13 404	3 271	25 834	5 367	47 876
Odpis aktualizujący z tytułu utraty wartości na początek okresu	52	-	54	-	106
Ujęcie w okresie odpisu aktualizującego z tytułu utraty wartości	-	-	-	-	-
Odwrocenie w okresie odpisu aktualizującego z tytułu utraty wartości	-	-	-	-	-
Odpis aktualizujący z tytułu utraty wartości na koniec okresu	52	-	54	-	106
Wartość uwzględniające umorzenie i odpis z tytułu utraty wartości	13 456	3 271	25 888	5 367	47 982
Wartość netto na koniec okresu	37 184	894	23 737	997	62 812

ENERGOINSTAL S.A. nie posiada zobowiązań w stosunku do Skarbu Państwa z tytułu przeniesienia prawa własności nieruchomości. Wykazane w aktywach grunty obejmują prawo użytkowania wieczystego gruntu.

Wartość netto środków trwałych użytkowanych na podstawie umów leasingowych wynosi na dzień 31.12.2013, 31.12.2014 odpowiednio 2.339.556,69 złotych i 2.030.696,55 złotych.

Po przeprowadzonej weryfikacji okresów użytkowania oraz wartości rezydualnych środków trwałych spółka nie wprowadziła zmian stawek amortyzacyjnych.

Wartość środków trwałych w budowie na 31.12.2014 wynosiła 265.559,81 i obejmowała nakłady na: modernizacje budynków i budowli w kwocie 16.117,04 złotych oraz maszyny i urządzenia w kwocie 249.442,77 złotych.

Nota 1.1 Rzeczowe aktywa trwałe (struktura własnościowa)

Rzeczowe aktywa trwałe (struktura własnościowa)	31.12.2014	31.12.2013
a) własne	57 071	60 473
b) używane na podstawie umowy najmu, dzierżawy lub innej umowy, w tym umowy leasingu	2 031	2 339
Razem rzeczowe aktywa trwałe	59 102	62 812

Poniżej zaprezentowano planowane nakłady inwestycyjne na rok 2015:

Plan inwestycyjny na rok 2014	2015
Budynki/Budowle	1 652
Maszyny i urządzenia	6 944
Środki transportu	-
Udziały i akcje oraz pożyczki udzielone	-
Razem	8 596

Nota 1.2 Rzeczowe aktywa trwałe stanowiące zabezpieczenie spłaty zobowiązań

Wartość zabezpieczenia (kwota do wysokości której ustanowiono zabezpieczenie)	31.12.2014	31.12.2013
Hipoteka	144 500	144 500
Zastaw rzeczowych aktywów trwałych	8 435	-
Razem	152 935	144 500

Obciążenia na nieruchomościach wg stanu na 31.12.2014r.:

- Hipoteka łączna do wysokości 144.500.000,00 zł wpisana do KW 49889 oraz KW 37540, ustanowiona na nieruchomości położonej w Porębie przy ul. Zakładowej 2 oraz na nieruchomości położonej w Piechowicach przy ul. Świerczewskiego 11 - na rzecz PKO BP SA tytułem zabezpieczenia limitu kredytowego wielocelowego.

Wykaz obciążeń na rzeczowych aktywach trwałych według stanu na 31.12.2014r.:

- Zastaw rejestrowy na rzeczowych aktywach trwałych stanowiących linię technologiczną „Centrum Innowacyjnych Technologii Laserowych” stanowiący własność Kredytobiorcy, stanowiący zabezpieczenie do umowy w formie linii na finansowanie bieżącej działalności zawartej z MBANK S.A. opisanej w nocie 16.



ENERGOINSTAL S.A.

Jednostkowe sprawozdanie finansowe za okres od 01 stycznia do 31 grudnia 2014 roku
sporządzone zgodnie z MSR i MSSF

Nota 1.3 Rzeczowe aktywa trwałe

Rzeczowe aktywa trwałe	31.12.2014	31.12.2013
- budynki i budowle	35 556	37 184
- środki transportu	1 048	894
- urządzenia techniczne i maszyny	21 840	23 737
- inne środki trwałe	658	997
Rzeczowe aktywa trwałe, razem	59 102	62 812

Rzeczowe aktywa trwałe wykazywane pozabilansowo	31.12.2014	31.12.2013
używane na podstawie umowy najmu, dzierżawy lub innej umowy, w tym umowy leasingu, w tym:	7 532	7 532
- wartość gruntów użytkowanych wieczysto	-	-
Razem rzeczowe aktywa trwałe wykazywane pozabilansowo	7 532	7 532

Nota 2. Prawo użytkowania wieczystego gruntu

	01.01.-31.12.2014	01.01.-31.12.2013
Wartość brutto na początek okresu	1 519	1 519
Zwiększenia	-	-
- z tytułu nabycia	-	-
-nabycie w ramach połączeń jednostek gospodarczych	-	-
Zmniejszenia	-	-
-zbycie	-	-
Późniejsze aktywowane nakłady	-	-
Przemieszczenia wewnętrzne(+/-)	-	-
Wartość brutto na koniec okresu	1 519	1 519
Wartość umorzenia na początek okresu	-	-
Zwiększenia	-	-
Zmniejszenia	-	-
Wartość umorzenia na koniec okresu	-	-
Odpis aktualizujący z tytułu utraty wartości na początek okresu	-	-
Odpis aktualizujący z tytułu utraty wartości na koniec okresu	-	-
Korekta z tytułu różnic kursowych netto	-	-
Wartość netto na koniec okresu	1 519	1 519

Prawo użytkowania wieczystego gruntu, dotyczy gruntów:

- a) w 2014r.:
 - a. Piechowice, ul. Świerczewskiego 11,
 - b. Pobierowo, ul. Powstańców,
 - c. Poręba, ul. Zakładowa 2.
- b) w 2013r.:

Prawo użytkowania wieczystego gruntów dotyczy:

 - a. Piechowice, ul. Świerczewskiego 11,
 - b. Pobierowo, ul. Powstańców,
 - c. Poręba, ul. Zakładowa 2.

Wycena:

- Piechowice – wartość godziwa ustalona w oparciu o wycenę rzeczoznawcy majątkowego Roberta Karlickiego z dnia 08.08.2005r. , wartość z operatu szacunkowego wynosiła 200.630,97 zł.;
- Pobierowo - nieruchomość zlokalizowana w Pobierowie nie została wyceniona przez biegłego rzeczoznawcę. Ze względu na znikomy wpływ w/w nieruchomości na prowadzoną przez Spółkę działalność przyjęto, że wartość określona przez Urząd Miasta Gryfice stanowiąca podstawę do obliczenia opłaty za użytkowanie wieczyste (616.600,00 zł) stanowi jej wartość godziwą;
- Poręba – wartość określona wg ceny nabycia (2005r. – 396.818,00 zł; 2006r- 304.805,57 zł) zgodnie z Aktami Notarialnymi;

Prawo użytkowania wieczystego gruntu nie podlega amortyzacji.


ENERGOINSTAL S.A.

Jednostkowe sprawozdanie finansowe za okres od 01 stycznia do 31 grudnia 2014 roku
sporządzone zgodnie z MSR i MSSF

Nota 3. Zmiany wartości niematerialnych

01.01-31.12.2014	WNI wytworzone we własnym zakresie		Pozostałe WNI		Razem
	Patenty, znaki firmowe, prace rozwojowe	Inne WNI	Patenty, znaki firmowe, prace rozwojowe	Inne WNI	
Wartość brutto na początek okresu	10	-	415	2 991	3 416
Zwiększenia	872	-	96	9	977
- z tytułu nabycia	872	-	96	9	977
-z prac rozwojowych prowadzonych we własnym zakresie	-	-	-	-	-
-nabycie w ramach połączeń jednostek gospodarczych	-	-	-	-	-
-z tytułu przeszacowania wartości	-	-	-	-	-
Zmniejszenia	-	-	-	229	229
-likwidacja	-	-	-	-	-
-zbycie	-	-	-	229	229
-z tytułu przeszacowania wartości	-	-	-	-	-
Przeklasyfikowane do kategorii przeznaczonych do sprzedaży /przeznaczonych do zbycia	-	-	-	-	-
Przemieszczenia wewnętrzne(+/-)	-	-	(241)	241	-
Wartość brutto na koniec okresu	882	-	270	3 012	4 164
Wartość umorzenia na początek okresu	-	-	136	2 934	3 070
Zwiększenia	-	-	0	78	78
przemieszczenia wewnętrzne (+/-)	-	-	-	-	-
Zmniejszenia	-	-	-	19	19
Wartość umorzenia na koniec okresu	-	-	136	2 993	3 129
Odpis aktualizujący z tytułu utraty wartości na początek okresu	-	-	-	-	-
Ujęcie w okresie odpisu aktualizującego z tytułu utraty wartości	-	-	-	-	-
Odwrocenie w okresie odpisu aktualizującego z tytułu utraty wartości	-	-	-	-	-
Odpis aktualizujący z tytułu utraty wartości na koniec okresu	-	-	-	-	-
Wartość uwzględniające umorzenie i odpis z tytułu utraty wartości	-	-	136	2 993	3 129
Korekta z tytułu różnic kursowych (+/-)	-	-	-	-	-
Wartość netto na koniec okresu	882	-	134	19	1 035

01.01-31.12.2013	WNI wytworzone we własnym zakresie		Pozostałe WNI		Razem
	Patenty, znaki firmowe, prace rozwojowe	Inne WNI	Patenty, znaki firmowe, prace rozwojowe	Inne WNI	
Wartość brutto na początek okresu	-	-	211	2 991	3 202
Zwiększenia	10	-	204	-	214
- z tytułu nabycia	10	-	204	-	214
-z prac rozwojowych prowadzonych we własnym zakresie	-	-	-	-	-
-nabycie w ramach połączeń jednostek gospodarczych	-	-	-	-	-
-z tytułu przeszacowania wartości	-	-	-	-	-
Zmniejszenia	-	-	-	-	-
-likwidacja	-	-	-	-	-
-zbycie	-	-	-	-	-
-z tytułu przeszacowania wartości	-	-	-	-	-
Przeklasyfikowane do kategorii przeznaczonych do sprzedaży /przeznaczonych do zbycia	-	-	-	-	-
Przemieszczenia wewnętrzne(+/-)	-	-	-	-	-
Wartość brutto na koniec okresu	10	-	415	2 991	3 416
Wartość umorzenia na początek okresu	-	-	136	2 670	2 806



ENERGOINSTAL S.A.

Jednostkowe sprawozdanie finansowe za okres od 01 stycznia do 31 grudnia 2014 roku
sporządzone zgodnie z MSR i MSSF

Zwiększenia	-	-	0	264	264
przemieszczenia wewnętrzne (+/-)	-	-	-	-	-
Zmniejszenia	-	-	-	-	-
Wartość umorzenia na koniec okresu	-	-	136	2 934	3 070
Odpis aktualizujący z tytułu utraty wartości na początek okresu	-	-	-	-	-
Ujęcie w okresie odpisu aktualizującego z tytułu utraty wartości	-	-	-	-	-
Odwrócenie w okresie odpisu aktualizującego z tytułu utraty wartości	-	-	-	-	-
Odpis aktualizujący z tytułu utraty wartości na koniec okresu	-	-	-	-	-
Wartość uwzględniające umorzenie i odpis z tytułu utraty wartości	-	-	136	2 934	3 070
Korekta z tytułu różnic kursowych (+/-)	-	-	-	-	-
Wartość netto na koniec okresu	10	-	279	57	346

Głównymi składnikami wartości niematerialnych netto na 31 grudnia 2014 roku są patenty i licencje.

Nota 4. Inwestycje w jednostkach zależnych.

Nazwa jednostki	SIEDZIBA SPÓŁKI	Udział w kapitale podstawowym (%)		Udział w prawach głosu (%)	
		31.12.2014	31.12.2013	31.12.2014	31.12.2013
ENERGOINSTAL Sp. z o.o.	KATOWICE	100%	100%	100%	100%
Instal Finanse Sp. z o.o.	KATOWICE	100%	100%	100%	100%
ENIQ Sp. z o.o.	KATOWICE	48,28%	48,28%	48,28%	48,28%
ZEC ENERGOSERVICE Sp. z o.o.	CZECHOWICE-DZIEDZICE	100%	100%	100%	100%
ENIPRO Sp. z o.o. (do 03.06.2014 BES KRAFTWERKSANLAGEN Sp. z o.o.)*	GLIWICE	92,54%	49%	92,54%	49%
Przedsiębiorstwo Budowlano – Usługowe INTERBUD-WEST Sp. z o.o.	GORZÓW WIELKOPOLSKI	66,76%	66,76%	66,76%	66,76%
Przedsiębiorstwo Robót Remontowych EL-GOR Sp. z o.o.	GORZÓW WIELKOPOLSKI	100%	100%	100%	100%
Przedsiębiorstwo Robót Remontowych ENERGOREM Sp. z o.o.	GORZÓW WIELKOPOLSKI	66%	66%	66%	66%
ENIZO Sp. z o.o. **	KATOWICE	51,9%	-	51,9%	-

*dnia 31.03.2014 nabyto 255 udziałów w kwocie 25.500,00 zł oraz poniesiono koszty w związku z nabyciem tych udziałów kwocie 158,00 zł przez co wartość udziałów na 31.03.2014 wynosiła 50.158,00 zł i stanowiła 100% udziału w kapitale. Zgodnie z aktem notarialnym z dnia 17.04.2014 podwyższony został kapitał zakładowy o 620.000,00 zł., z czego 570.000,00 zł. to wartość nominalna udziałów objętych przez Energoinstal S.A. z dniem 03.06.2014 zmieniła się nazwa spółki z BES – Kraftwerksanlagen Sp. z o.o. na Enipro Sp. z o.o. a także przedmiot działalności spółki. Na 31.12.2014 Energoinstal S.A. posiada udziały w Enipro Sp. z o.o. o wartości 620.158,00 zł co stanowi 92,54% udziału w kapitale

** w dniu 26.11.2014 objęto udziały w kapitale, natomiast dnia 16.02.2015 spółka została zarejestrowana w Krajowym Rejestrze Sądowym

**ENERGOINSTAL S.A.**

Jednostkowe sprawozdanie finansowe za okres od 01 stycznia do 31 grudnia 2014 roku
sporządzone zgodnie z MSR i MSSF

Nota 5. Długoterminowe aktywa finansowe

	31.12.2014	31.12.2013
a) od jednostek powiązanych (z tytułu)	22 616	19 994
- udziały lub akcje	22 616	19 994
- pożyczki	-	-
b) od pozostałych jednostek (z tytułu)	108	208
- udziały lub akcje	-	-
- pożyczki	108	208
- lokaty	-	-
Długoterminowe aktywa finansowe	22 724	20 202
c) odpisy aktualizujące wartość	3 290	4 797
Długoterminowe aktywa finansowe brutto	26 014	24 999

Nota 5.1 Zmiana stanu długoterminowych aktywów finansowych brutto (według grup rodzajowych)

	01.01-31.12.2014	01.01-31.12.2013
a) stan na początek okresu	24 999	23 195
b) zwiększenia (z tytułu)	1 115	1 904
- udziały lub akcje	1 115	1 904
- udzielona pożyczka	-	-
c) zmniejszenia (z tytułu)	100	100
- udziały lub akcje	-	-
- spłata udzielonej pożyczki	-	-
- spłata odsetek	-	-
- przesunięcie do pożyczki krótkoterminowej	100	100
d) stan na koniec okresu	26 014	24 999
- udziały lub akcje	25 906	24 791
- pożyczki	108	208

Nota 5.2 Udziały i inne aktywa finansowe (struktura walutowa)

	31.12.2014	31.12.2013
a) w walucie polskiej	26 014	24 999
b) w walutach obcych (wg walut i po przeliczeniu na zł)	-	-
b1. jednostka/waluta	-	-
pozostałe waluty w tys. zł	-	-
Papiery wartościowe, udziały i inne długoterminowe aktywa finansowe, razem	26 014	24 999

Nota 5.3 Udziały i inne aktywa finansowe (według zbywalności)

	31.12.2014	31.12.2013
Z ograniczoną zbywalnością (wartość bilansowa)	22 616	19 994
a) akcje i udziały (wartość bilansowa):	22 616	19 994
- korekty aktualizujące wartość (za okres)	2 622	-
- wartość na początek okresu	19 994	18 090
- wartość według cen nabycia	25 906	24 791
b) inne - wg grup rodzajowych (wartość bilansowa):	108	208
- korekty aktualizujące wartość (za okres)	(100)	(100)
- wartość na początek okresu	208	308



ENERGOINSTAL S.A.

Jednostkowe sprawozdanie finansowe za okres od 01 stycznia do 31 grudnia 2014 roku
sporządzone zgodnie z MSR i MSSF

- wartość według cen nabycia	108	208
Wartość według cen nabycia, razem	26 114	24 791
Wartość na początek okresu, razem	20 202	18 090
Korekty aktualizujące wartość (za okres), razem	2 522	1 904
Wartość bilansowa, razem	22 724	19 994

Posiadane przez ENERGOINSTAL S.A. udziały lub akcje:

- a) od jednostek powiązanych - na 31.12.2014 r. ENERGOINSTAL S.A. posiadał udziały w następujących jednostkach powiązanych:
- **wartość brutto udziałów na 31.12.2014r. (22.616.207,00 zł):**
 - a/ Energoinstal Spółka z o.o. : 100.000,00 zł (100% udziału w kapitale)
 - b/ Instal Finanse Spółka z o.o. : 69.000,00 zł (100% udziału w kapitale)
 - c/ Eniq Spółka z o.o. : 1.960.000,00 zł (48,28% udziału w kapitale)
 - d/ ZEC Energoservice Spółka. z o.o. : 8.267.018,00 zł (100% udziału w kapitale)
 - e/ Interbud - West Spółka. z o.o. : 7.019.500,00 zł (66,76% udziału w kapitale)
 - f/ Enipro Sp. z o.o. (BES – Kraftwerksanlagen Spółka. z o.o.) : 620.158,00 zł (Dnia 31.03.2014 nabyto 255 udziałów w kwocie 25.500,00 zł oraz poniesiono koszty w związku z nabyciem tych udziałów kwocie 158,00 zł przez co wartość udziałów na 31.03.2014 wynosiła 50.158,00 i stanowiła 100% udziału w kapitale. Zgodnie z aktem notarialnym z dnia 17.04.2014 podwyższony został kapitał zakładowy o 620.000,00 zł., z czego 570.000,00 zł. to wartość nominalna udziałów objętych przez Energoinstal S.A. z dniem 03.06.2014 zmieniła się nazwa spółki z BES – Kraftwerksanlagen Sp. z o.o. na Enipro Sp. z o.o. a także przedmiot działalności spółki. Na 31.12.2014 Energoinstal S.A. posiada udziały w Enipro Sp. z o.o. o wartości 620.158,00 zł co stanowi 92,54% udziału w kapitale)
 - g/ Przedsiębiorstwo Robót Remontowych EL-GOR Spółka. z o.o. : 2.138.459,32 zł. (100% udziału w kapitale)
 - h/ Przedsiębiorstwo Robót Remontowych ENERGOREM Spółka. z o.o. : 1.923.071,68 zł (66% udziału w kapitale)
 - i/ Enizo Sp. z o.o.: 519.000,00 zł (w dniu 26.11.2014 wniesiono 519 udziałów w kwocie 519.000,00 zł obejmując tym samym 51,9% udziału w kapitale)
 - **odpisy aktualizujące na 31.12.2014r. wynosiły 0,00 zł:** w dniu 31.12.2014 nastąpiło odwrócenie odpisu aktualizującego wartość udziałów w spółce Eniq Sp. z o.o. w kwocie 60.000,00 oraz w kwocie 1.447.000 zł w spółce ZEC Energoservice Sp. z o.o.
 - **wartość netto udziałów na 31.12.2014r.: 22.616.207,00 zł.**
- b) od pozostałych jednostek - na 31.12.2014 r. ENERGOINSTAL S.A. posiadał udziały w następujących jednostkach pozostałych:
- **wartość brutto akcji/udziałów na 31.12.2014 r. (3.290.000,00 zł):**
 - a/ 3.290.000,00 zł udziały WRJ Sp. z o.o.
 - **odpisy aktualizujące na 31.12.2014r. wynosiły 3.290.000,00 zł,** w tym: 3.290.000,00 zł - 100% wartości udziałów w WRJ Sp. z o.o.
 - **wartość netto akcji/udziałów wyniosła na 31.12.2014 r.: 0 zł.**

Nota 5.4 Pożyczki długoterminowe

Informacje na temat udzielonej pożyczki zostały wykazane w nocie 10.

Nota 6. Długoterminowe należności i rozliczenia międzyokresowe

Długoterminowe należności i rozliczenia międzyokresowe obejmują część długoterminową rozliczeń międzyokresowych czynnych i zostały opisane w notach numer 8 do 8.3.


ENERGOINSTAL S.A.

Jednostkowe sprawozdanie finansowe za okres od 01 stycznia do 31 grudnia 2014 roku
sporządzone zgodnie z MSR i MSSF

Nota 7. Zapasy

	Wycena według ceny nabycia/ kosztu wytworzenia	Wycena według wartości netto możliwej do uzyskania	Kwota odpisów wartości zapasów na początek okresu	Kwoty odwrócenia a odpisów wartości zmniejszających wartość zapasów ujętych w okresie jako koszt	Kwoty odpisów wartości zapasów ujętych w okresie jako koszt (-)	Kwota odpisów wartości zapasów na koniec okresu (+/-)	Wartość zapasów ujętych jako koszt w okresie (+)	Wartość bilansowa zapasów na koniec okresu	Wartość zapasów stanowiących zabezpieczenie zobowiązań
01.01. - 31.12.2014									
Materiały	2 586	580	1 964	-	42	2 006	26 146	580	-
Półprodukty i produkty w toku	6 090	5 858	90	3	145	232	139 083	5 858	-
Produkty gotowe	-	-	-	-	-	-	31 281	-	-
Towary	-	-	-	-	-	-	-	-	-
RAZEM	8 676	6 438	2 054	3	187	2 238	196 510	6 438	-
01.01. - 31.12.2013									
Materiały	2 590	626	1 886	-	78	1 964	72 418	626	-
Półprodukty i produkty w toku	3 077	2 987	175	95	10	90	118 392	2 987	-
Produkty gotowe	-	-	-	-	-	-	29 643	-	-
Towary	-	-	-	-	-	-	-	-	-
RAZEM	5 667	3 613	2 061	95	88	2 054	220 453	3 613	-

W okresie 01.01.-31.12.2014 r. spółka akcyjna ENERGOINSTAL utworzyła odpis na zalegający zapas materiałów na kwotę 41.631,89 zł, na produkty w toku w kwocie 145.151,85 zł oraz rozwiązała odpis na produkty w toku w kwocie 2.595,57 Zapasy na dzień 31.12.2014 r. nie stanowią zabezpieczenia zobowiązań.

Nota 8. Krótkoterminowe należności i rozliczenia międzyokresowe

	31.12.2014	31.12.2013
Należności z tytułu dostaw i usług:	56 104	46 727
- część długoterminowa	10	7
- część krótkoterminowa	56 094	46 720
Należności od jednostek powiązanych z tytułu dostaw i usług:	36	16
- część długoterminowa	-	-
- część krótkoterminowa	36	16
Przedpłaty:	6 931	5 661
- część długoterminowa	-	-
- część krótkoterminowa	6 931	5 661
Pozostałe należności:	4 330	7 597
- część długoterminowa	-	-
- część krótkoterminowa	4 330	7 597
Pozostałe należności od jednostek powiązanych:	11	6
- część długoterminowa	-	-
- część krótkoterminowa	11	6
Rozliczenia międzyokresowe czynne:	25 554	12 189
- część długoterminowa	1 043	1 644
- część krótkoterminowa	24 511	10 545
RAZEM WARTOŚĆ BRUTTO	92 966	72 196
Odpisy z tytułu utraty wartości należności na początek okresu	4 949	1 875
Kwoty odwrócenia odpisów z tytułu utraty wartości należności	90	327
Odpisy z tytułu utraty wartości należności ujęte w trakcie okresu	975	3 401
Odpisy z tytułu utraty wartości należności na koniec okresu	5 834	4 949
RAZEM WARTOŚĆ NETTO	87 132	67 247



ENERGOINSTAL S.A.

Jednostkowe sprawozdanie finansowe za okres od 01 stycznia do 31 grudnia 2014 roku
sporządzone zgodnie z MSR i MSSF

Należności

✓ **eksport** – przeciętny termin płatności należności eksportowych to 60 dni od spełnienia warunków płatności określonych w kontrakcie. Występują również umowne wstrzymania płatności do wysokości 5-10% wartości kontraktu do czasu otrzymania przez ENERGOINSTAL S.A. protokołu odbioru końcowego zadania inwestycyjnego przez klienta końcowego, co w praktyce oznacza wstrzymanie ostatniej transzy płatności do około 6 miesięcy po zakończeniu realizacji zadania przez ENERGOINSTAL S.A. W przypadku realizacji kontraktów zawartych na zasadach płatności opartych o etapy realizacji (procentowego zaawansowania kontraktu), płatności następują po 60 dniach od realizacji ostatniej dostawy w ramach każdego z etapów.

Nie wystąpiły istotne odstępstwa od terminów opisanych powyżej.

✓ **kraj** – przeciętny termin płatności dla kontrahentów krajowych to 30 dni. W przypadku nowych klientów oraz klientów o niestabilnej sytuacji finansowej ENERGOINSTAL S.A. stosuje przedpłaty lub płatność przy odbiorze. Nie wystąpiły istotne odstępstwa od terminów opisanych powyżej.

Należności od innych firm	
Przeciętny termin płatności eksport	30-60 dni od daty spełnienia warunków umowy
Wyjątki eksport	według umowy z kontrahentem; zatrzymania 5-10% do czasu uzyskania protokołu odbioru końcowego robót
Przeciętny termin płatności kraj	30 dni od daty dostarczenia faktury
Wyjątki kraj	według umowy z kontrahentem; stosowanie przedpłat, płatności przy odbiorze

Odpisami aktualizującymi objęte są należności od dłużników postawionych w stan likwidacji lub upadłości, kwestionujących należności oraz zalegających na koniec okresu sprawozdawczego z zapłatą dłużej niż 12 miesięcy, a także w innych wypadkach, gdy ocena sytuacji gospodarczej i finansowej podmiotu wskazuje, że spłata należności w najbliższym czasie nie jest prawdopodobna. Należności na drodze sądowej obejmowane są w 100% odpisem.

Ryzyko uzależnienia od odbiorców:

W związku ze znacznym wzrostem aktywności Spółki na rynku krajowym, głównie w zakresie kontraktów realizowanych w generalnym wykonawstwie nie występuje ryzyko uzależnienia od odbiorców.

Nota 8.1 Należności krótkoterminowe brutto (struktura walutowa)

	31.12.2014	31.12.2013
a) w walucie polskiej	68 026	51 573
b) w walutach obcych (wg walut i po przeliczeniu na zł)	24 940	20 623
B1. jednostka/waluta EURO	5 836	4 970
tys. zł	24 876	20 613
B2. jednostka/waluta USD	-	1
tys. zł	-	2
B3. jednostka/waluta HUF	40	40
tys. zł	1	1
B4. jednostka/waluta RON	67	8
tys. zł	63	7
Pozostałe waluty w tys. zł	-	-
Należności krótkoterminowe, razem	92 966	72 196

Nota 8.2 Należności z tytułu dostaw i usług brutto – o pozostałym od zakończenia okresu sprawozdawczego okresie spłaty

Należności z tytułu dostaw i usług (brutto) o pozostałym od dnia zakończenia okresu sprawozdawczego okresie spłaty:	31.12.2014	31.12.2013
a) do 1 miesiąca	41 602	33 774
b) powyżej 1 miesiąca do 3 miesięcy	6 680	7 553
c) powyżej 3 miesięcy do 6 miesięcy	-	442
d) powyżej 6 miesięcy do 1 roku	2 214	515
e) powyżej 1 roku	10	7
f) należności przeterminowane	5 634	4 452
Należności z tytułu dostaw i usług, razem (brutto)	56 140	46 743
g) odpisy aktualizujące wartość należności z tytułu dostaw i usług	1 610	1 221
Należności z tytułu dostaw i usług, razem (netto)	54 530	45 522

Nota 8.3 Należności z tytułu dostaw i usług, przeterminowane (brutto) – z podziałem na należności nie spłacone w okresie



ENERGOINSTAL S.A.

Jednostkowe sprawozdanie finansowe za okres od 01 stycznia do 31 grudnia 2014 roku
sporządzone zgodnie z MSR i MSSF

Należności z tytułu dostaw i usług, przeterminowane (brutto) – z podziałem na należności nie spłacone w okresie:	31.12.2014	31.12.2013
a) do 1 miesiąca	3 277	2 749
b) powyżej 1 miesiąca do 3 miesięcy	593	198
c) powyżej 3 miesięcy do 6 miesięcy	4	258
d) powyżej 6 miesięcy do 1 roku	562	15
e) powyżej 1 roku	1 198	1 232
Należności z tytułu dostaw i usług, przeterminowane, razem (brutto)	5 634	4 452
f) odpisy aktualizujące wartość należności z tytułu dostaw i usług, przeterminowane	1 157	1 221
Należności z tytułu dostaw i usług, przeterminowane, razem (netto)	4 477	3 231

Na dzień 31.12.2014 r. należności objęte cesją, stanowiące zabezpieczenie wierzytelności bankowych wyniosły 29.693.618,63 zł.

Saldo długoterminowych rozliczeń międzyokresowych na dzień 31.12.2014 wyniosło 1.043.250,70 zł. Na kwotę tą składają się: długoterminowe rozliczenia międzyokresowe z tytułu ubezpieczenia kontraktów w kwocie 251.170,12 zł, z tytułu gwarancji w kwocie 792.079,76 zł oraz pozostałe rozliczenia międzyokresowe w kwocie 0,82 zł.

Krótkoterminowe rozliczenia międzyokresowe na dzień 31.12.2014 obejmują głównie przychody z wyceny kontraktów długoterminowych w kwocie 20.914.349,17 złotych. Kolejną znaczącą pozycją w krótkoterminowych rozliczeniach międzyokresowych jest VAT naliczony do odliczenia w następnym miesiącu, który wynosił na koniec 31.12.2014 roku 2.228.761,56 złotych. Wydatki związane z ubezpieczeniami majątkowymi wynosiły na dzień 31.12.2014 roku 886.559,15 zł. Następną pozycję w rozliczeniach międzyokresowych stanowią nierozliczone koszty usług obcych, które na dzień 31.12.2014 roku wykazywały saldo 345.652,63 zł. Wydatki na prowizje od gwarancji bankowych według stanu na 31.12.2014 roku wyniosły 69.961,14 złotych natomiast koszty oddziałów w Niemczech i Holandii na dzień 31.12.2014 roku wyniosły 1.018,00 zł. Pozostałe koszty na dzień 31.12.2014 stanowiły kwotę 33582,72 złotych.

Nota 9. Należności z tytułu podatku dochodowego

	31.12.2014	31.12.2013
Należności z tytułu podatku dochodowego	891	2 802
Razem	891	2 802

Nota 10. Krótkoterminowe aktywa finansowe

	31.12.2014	31.12.2013
a) od jednostek powiązanych (z tytułu)	709	-
- udziały lub akcje	-	-
- pożyczki	709	-
- inne krótkoterminowe aktywa finansowe	-	-
b) od pozostałych jednostek (z tytułu)	388	492
- udziały lub akcje	-	-
- pożyczki	304	284
- inne krótkoterminowe aktywa finansowe	84	208
Krótkoterminowe aktywa finansowe	1 097	492
c) odpisy aktualizujące wartość	-	-
Krótkoterminowe aktywa finansowe brutto	1 097	492

W dniu 02.04.2010 ENERGOINSTAL S.A. zawarł umowę pożyczki z Przemysławem Pozorskim na kwotę 607.500,00 zł. Niniejsza pożyczka uwarunkowana jest nabyciem 45 udziałów w spółce PRR Energorem Sp. z o.o. Zabezpieczenie pożyczki stanowi weksel własny „in blanco” oraz zastaw rejestrowy na nabytych udziałach. Termin spłaty upływa z dniem 31.07.2016. Na dzień 31.12.2014 należność długoterminowa z tytułu udzielonej pożyczki wynosiła 107.500,00 zł., zaś należność krótkoterminowa wraz z zarachowanymi odsetkami wynosiła 304.585,17 zł.

Dnia 08.07.2014 r. Energoinstal S.A. zawarł również umowę pożyczki z jednostką powiązaną Enipro Sp. z o.o. na kwotę 350.000,00 zł oraz dnia 20.11.2014 na kolejne 350.000,00 zł. Na dzień 31.12.2014 należność krótkoterminowa wraz z zarachowanymi odsetkami wynosiła 708.902,29 zł.

Oprocentowanie pożyczek nie odbiega od rynkowego.

Inne krótkoterminowe aktywa finansowe – na pozycję tą składają się :

31.12.2014r:

- walutowe kontrakty terminowe (forward) w kwocie 83.781,47 zł,

31.12.2013r:

- walutowe kontrakty terminowe (forward) w kwocie 208.009,25 zł.

**ENERGOINSTAL S.A.**

Jednostkowe sprawozdanie finansowe za okres od 01 stycznia do 31 grudnia 2014 roku
sporządzone zgodnie z MSR i MSSF

Nota 11. Zmiana stanu krótkoterminowych aktywów finansowych (według grup rodzajowych)

Zmiana stanu krótkoterminowych aktywów finansowych (według grup rodzajowych)	01.01.-31.12.2014	01.01.-31.12.2013
a) stan na początek okresu	492	176
b) zwiększenia (z tytułu)	839	316
- udziały lub akcje	-	-
- inne krótkoterminowe aktywa finansowe	-	185
- pożyczki	739	31
- przesunięcie z pożyczki długoterminowej	100	100
c) zmniejszenia (z tytułu)	234	-
- spłata udzielonej pożyczki	110	-
- inne krótkoterminowe aktywa finansowe	124	-
- udziały lub akcje	-	-
d) stan na koniec okresu	1 097	492
- udziały lub akcje	-	-
- pożyczki	1 013	284
- inne krótkoterminowe aktywa finansowe	84	208

Nota 11.1 Udziały i inne aktywa finansowe (struktura walutowa)

Udziały i inne aktywa finansowe (struktura walutowa)	01.01.-31.12.2014	01.01.-31.12.2013
a) w walucie polskiej	1 097	492
b) w walutach obcych (wg walut i po przeliczeniu na zł)	-	-
B1. jednostka/waluta EURO	-	-
tys. zł	-	-
pozostałe waluty w tys. zł	-	-
Papiery wartościowe, udziały i inne krótkoterminowe aktywa finansowe, razem	1 097	492

Nota 12. Środki pieniężne i ich ekwiwalenty

Środki pieniężne i ich ekwiwalenty	01.01.-31.12.2014	01.01.-31.12.2013
Środki pieniężne w banku i w kasie	50 258	93 616
Lokaty krótkoterminowe	-	-
Razem, w tym:	50 258	93 616
Środki pieniężne w banku i w kasie przypisane działalności zaniechanej	-	-
Środki pieniężne w banku i w kasie, które nie są dostępne do użytku (ZFSS, blokady na rachunkach bankowych stanowiące zabezpieczenia)	-	-

Na dzień 31 grudnia 2014 roku nie występują środki pieniężne o ograniczonej możliwości dysponowania.

Środki pieniężne w banku są oprocentowane według zmiennych stóp procentowych.

Wartość godziwa środków pieniężnych i ich ekwiwalentów jest równa ich wartości bilansowej.

Wartość środków pieniężnych i ich ekwiwalentów wykazana w rachunku przepływów pieniężnych jest zgodna z wartością środków pieniężnych wykazanych w sprawozdaniu z sytuacji finansowej.

**ENERGOINSTAL S.A.**

Jednostkowe sprawozdanie finansowe za okres od 01 stycznia do 31 grudnia 2014 roku
sporządzone zgodnie z MSR i MSSF

Nota 13. Kapitał własny

Na dzień 31 grudnia 2014 roku kapitał podstawowy Spółki wynosił 1.800.000 złotych i dzielił się na 18.000.000 akcji zwykłych na okaziciela o wartości nominalnej 0,10 złoty każda:

31.12.2014	Rodzaj akcji	Rodzaj uprzywilejowania akcji	Rodzaj ograniczenia praw do akcji	Liczba akcji	Wartość nominalna jednej akcji w złotych	Wartość serii / emisji wg wartości nominalnej w tys. złotych	Sposób pokrycia kapitału	Data rejestracji	Prawo do dywidendy (od daty)	
	Seria A	na okaziciela	brak	brak	9 016 360	0,10	901	wkłady pieniężne	16.08.1991	16.08.1991
	Seria B	na okaziciela	brak	brak	2 677 090	0,10	268	wkłady pieniężne	05.12.1997	01.01.1998
	Seria C	na okaziciela	brak	brak	2 706 550	0,10	271	wkłady pieniężne	29.09.2006	01.01.2007
	Seria D	na okaziciela	brak	brak	3 600 000	0,10	360	wkłady pieniężne	15.10.2007	01.01.2008
Liczba akcji razem				18 000 000						
Kapitał zakładowy, razem						1 800				

W kapitale podstawowym Spółki nie ma akcji uprzywilejowanych.



ENERGOINSTAL S.A.

Jednostkowe sprawozdanie finansowe za okres od 01 stycznia do 31 grudnia 2014 roku
sporządzone zgodnie z MSR i MSSF

Na dzień 31 grudnia 2013 roku kapitał podstawowy Spółki wynosił 1.800.000 złotych i dzielił się na 18.000.000 akcji zwykłych na okaziciela o wartości nominalnej 0,10 złoty każda:

31.12.2013	Rodzaj akcji	Rodzaj uprzywilejowania akcji	Rodzaj ograniczenia praw do akcji	Liczba akcji	Wartość nominalna jednej akcji w złotych	Wartość serii / emisji wg wartości nominalnej w tys. złotych	Sposób pokrycia kapitału	Data rejestracji	Prawo do dywidendy (od daty)
Seria A	na okaziciela	brak	brak	9 016 360	0,10	901	wkłady pieniężne	16.08.1991	16.08.1991
Seria B	na okaziciela	brak	brak	2 677 090	0,10	268	wkłady pieniężne	05.12.1997	01.01.1998
Seria C	na okaziciela	brak	brak	2 706 550	0,10	271	wkłady pieniężne	29.09.2006	01.01.2007
Seria D	na okaziciela	brak	brak	3 600 000	0,10	360	wkłady pieniężne	15.10.2007	01.01.2008
Liczba akcji razem				18 000 000					
Kapitał zakładowy, razem						1 800			

W kapitale podstawowym Spółki nie ma akcji uprzywilejowanych.



ENERGOINSTAL S.A.

Jednostkowe sprawozdanie finansowe za okres od 01 stycznia do 31 grudnia 2014 roku
sporządzone zgodnie z MSR i MSSF

Nota 13.1 Zmiany liczby akcji

Akcje zwykłe wyemitowane i w pełni opłacone	01.01.2014- 31.12.2014	01.01.2013- 31.12.2013
Na początek okresu	18 000 000	18 000 000
Na koniec okresu	18 000 000	18 000 000

Nota 13.2 Wykaz akcjonariuszy posiadających w dniu 31.12.2014 roku, co najmniej 5% liczby głosów

Wykaz akcjonariuszy posiadających w dniu 12.03.2015 roku, co najmniej 5% liczby głosów na Walnym Zgromadzeniu	Ilość posiadanych akcji	% posiadanego kapitału	Ilość posiadanych głosów na WZA	% posiadanych głosów
W.A.M. Sp. z o.o.	11 146 320	61,92	11 146 320	61,92
Jarosław Więcek	910 581	5,06	910 581	5,06
Michał Więcek	909 000	5,05	909 000	5,05
Razem	12 965 901	72,03	12 965 901	72,03

W okresie objętym sprawozdaniem Spółka nie była w posiadaniu akcji własnych.

W okresie 06.11.2014.-12.03.2015 roku (od przekazania raportu za III kwartał 2014 roku do dnia przekazania niniejszego raportu) W.A.M. Sp. z o.o. – podmiot zależny od Stanisława Więcka Przewodniczącego Rady Nadzorczej Spółki Energoinstal S.A. nabył 15762 akcje emitenta.

Nota 14. Kapitały rezerwowe, zapasowe i kapitały z aktualizacji wyceny

01.01.-31.12.2014	Kapitał zapasowy	Kapitał rezerwowy	Kapitał rezerwowy z tytułu różnic kursowych	Kapitał rezerwowy z tytułu zabezpieczeń przepływów pieniężnych	Kapitał rezerwowy z aktualizacji wyceny rzeczowych aktywów trwałych	Kapitał rezerwowy z aktualizacji wyceny wartości niematerialnych	Kapitał rezerwowy z aktualizacji wyceny aktywów finansowych dostępnych do sprzedaży	Razem
Saldo na początek okresu	39 855	12	(10)	-	617	-	-	40 474
Zyski/ straty z tytułu aktualizacji wyceny	-	-	-	-	-	-	-	-
Z podziału zysku	873	-	-	-	-	-	-	873
Pokrycia różnicy między ceną rynkową a nominalną umorzonych akcji	-	-	-	-	-	-	-	-
Różnice kursowe z wyceny jednostek działających za granicą	-	-	29	-	-	-	-	29
Zyski / straty aktuarialne ujmowane w pozostałych całkowitych dochodach	-	(79)	-	-	-	-	-	(79)
Podatek dochodowy związany z pozycjami prezentowanymi w kapitale lub przeniesionymi z kapitału	-	15	-	-	-	-	-	15
Saldo na koniec okresu	40 728	(52)	19	-	617	-	-	41 312



ENERGOINSTAL S.A.

Jednostkowe sprawozdanie finansowe za okres od 01 stycznia do 31 grudnia 2014 roku
sporządzone zgodnie z MSR i MSSF

01.01.-31.12.2013	Kapitał zapasowy	Kapitał rezerwowy	Kapitał rezerwowy z tytułu różnic kursowych	Kapitał rezerwowy z tytułu zabezpieczeń przepływów pieniężnych	Kapitał rezerwowy z aktualizacji wyceny rzeczowych aktywów trwałych	Kapitał rezerwowy z aktualizacji wyceny wartości niematerial- nych	Kapitał rezerwowy z aktualizacji wyceny aktywów finansowych dostępnych do sprzedaży	Razem
Saldo na początek okresu	34 641	-	(42)	-	617	-	-	35 216
Zyski/ straty z tytułu aktualizacji wyceny	-	-	-	-	-	-	-	-
Z podziału zysku	5 214	-	-	-	-	-	-	5 214
Pokrycia różnicy między ceną rynkową a nominalną umorzonych akcji	-	-	-	-	-	-	-	-
Różnice kursowe z wyceny jednostek działających za granicą	-	-	32	-	-	-	-	32
Zyski / straty aktuarialne ujmowane w pozostałych całkowitych dochodach	-	15	-	-	-	-	-	15
Podatek dochodowy związany z pozycjami prezentowanymi w kapitale lub przeniesionymi z kapitału	-	(3)	-	-	-	-	-	(3)
Saldo na koniec okresu	39 855	12	(10)	-	617	-	-	40 474

Nota 15. Rezerwy

01.01.2014 -31.12.2014	Rezerwy na naprawy gwarancyjne	Rezerwy restrukturyzacyjne	Rezerwy na świadczenia pracownicze i tym podobne	Pozostałe rezerwy	Razem
Wartość na początek okresu, w tym:	545	-	1 130	861	2 536
<i>Krótkoterminowe na początek okresu</i>	-	-	831	861	1 692
<i>Długoterminowe na początek okresu</i>	545	-	299	-	844
Zwiększenia	8	-	207	15	230
<i>-utworzone w czasie roku/zwiększenie istniejących</i>	8	-	207	15	230
<i>-nabyte w ramach połączeń jednostek gospodarczych</i>	-	-	-	-	-
Zmniejszenia	-	-	43	323	366
<i>-wykorzystane w ciągu roku</i>	-	-	43	-	43
<i>-rozwiązane, ale niewykorzystane</i>	-	-	-	323	323
Korekta stopy dyskontowej	-	-	-	-	-
Wartość na koniec okresu, w tym:	553	-	1 294	553	2 400
<i>Krótkoterminowe na koniec okresu</i>	-	-	920	553	1 473
<i>Długoterminowe na koniec okresu</i>	553	-	374	-	927

01.01.2013 -31.12.2013	Rezerwy na naprawy gwarancyjne	Rezerwy restrukturyzacyjne	Rezerwy na świadczenia pracownicze i tym podobne	Pozostałe rezerwy	Razem
Wartość na początek okresu, w tym:	459	-	1 342	323	2 124
<i>Krótkoterminowe na początek okresu</i>	-	-	1 019	323	1 342
<i>Długoterminowe na początek okresu</i>	459	-	323	-	782
Zwiększenia	86	-	36	538	660
<i>-utworzone w czasie roku/zwiększenie istniejących</i>	86	-	36	538	660
<i>-nabyte w ramach połączeń jednostek gospodarczych</i>	-	-	-	-	-



ENERGOINSTAL S.A.

Jednostkowe sprawozdanie finansowe za okres od 01 stycznia do 31 grudnia 2014 roku
sporządzone zgodnie z MSR i MSSF

Zmniejszenia	-	-	248	-	248
-wykorzystane w ciągu roku	-	-	233	-	233
-rozwiązane, ale niewykorzystane	-	-	15	-	15
Korekta stopy dyskontowej	-	-	-	-	-
Wartość na koniec okresu, w tym:	545	-	1 130	861	2 536
Krótkoterminowe na koniec okresu	-	-	831	861	1 692
Długoterminowe na koniec okresu	545	-	299	-	844

Nota 15.1 Rezerwy na świadczenia emerytalne i podobne

Zgodnie z regulaminem wynagradzania pracownikom przysługuje:

- ✓ prawo do premii uznaniowych i premii prowizyjnych,
- ✓ odprawa emerytalna w wysokości 1 miesięcznego wynagrodzenia.

Według regulaminu pracownikom nie przysługują nagrody jubileuszowe.

Do ustalenia zaprezentowanych w poniższej tabeli rezerw zostały wykorzystane wyniki wyliczenia rezerw z tytułu odpraw emerytalnych i rentowych oraz rezerwy na niewykorzystane urlopy dokonane przez aktuarium na dzień 31 grudnia 2013 i 31 grudnia 2014 roku, dla ENERGOINSTAL S.A.

Zmiany zobowiązań netto z tytułu określonych świadczeń:

	Odprawy	Nagrody	Razem
Wartość na początek okresu:	302	-	302
Krótkoterminowe na początek okresu	3	-	3
Długoterminowe na początek okresu	299	-	299
Koszty zatrudnienia	26	-	26
- koszty bieżącego zatrudnienia	26	-	26
- koszty przyszłego zatrudnienia	-	-	-
Odsetki netto od zobowiązania netto	13	-	13
Zyski / straty aktuarialne	79	-	79
Wyplacone świadczenia	(43)	-	(43)
Wartość rezerw na koniec okresu, w tym:	377	-	377
Krótkoterminowe na koniec okresu	3	-	3
Długoterminowe na koniec okresu	374	-	374

Analiza wrażliwości:

	Zmiana założenia	Wzrost	Spadek
Wskaźnik rotacji	+/- 0,5%	(13)	15
Prawdopodobieństwo inwalidztwa	+/- 1,0%	2	4
Stopa dyskontowa	+/- 1,0%	(18)	19
Stopa wzrostu wynagrodzeń	+/- 0,5%	39	(35)

Wartość rezerwy z tytułu	31.12.2014	31.12.2013
Odpraw emerytalnych	357	285
Odpraw rentowych	20	17
Niewykorzystanych urlopów	917	828
Razem	1 294	1 130



ENERGOINSTAL S.A.

Jednostkowe sprawozdanie finansowe za okres od 01 stycznia do 31 grudnia 2014 roku
sporządzone zgodnie z MSR i MSSF

Podstawowe założenia aktuarialne zastosowane przy ustalaniu wysokości zobowiązań z tytułu świadczeń pracowniczych:	31.12.2014	31.12.2013
Stopa dyskontowa	2,5%	4,2%
Wskaźnik rotacji zatrudnienia	model Multiple Decrement	model Multiple Decrement
Przewidywana stopa zwrotu z aktywów		
Stopa przyszłego wzrostu płac	2,5%	3,0%

Nota 15.2 Gwarancje

ENERGOINSTAL S.A. udziela w kontraktach gwarancji technicznych na swoje wyroby, stosując następujące zasady:

- na swój zakres dostaw i świadczeń udziela gwarancji na czas określony w umowie (np. x miesięcy liczone od daty odbioru całego urządzenia poprzez klienta końcowego, najpóźniej – do dnia y),
- wykonanie zgodnie z najnowszym stanem techniki,
- użycie prawidłowych i przeznaczonych do tego celu materiałów,
- bezbłędne i funkcjonalne działanie urządzenia – w zakresie odpowiedzialności ENERGOINSTAL S.A.,
- zachowanie urzędowych przepisów,
- dyspozycyjności urządzenia przy mocy nominalnej (określona w procentach w zakresie odpowiedzialności ENERGOINSTAL S.A.)
- gwarantuje wymianę części lub wykonanie na nowo świadczeń w przypadku udowodnienia winy – błędów wykonawczych bądź konstrukcyjnych.

ENERGOINSTAL S.A. udziela gwarancji:

- na roboty instalacyjne 24-36 miesięcy,
- na roboty budowlane 5 lat,
- na pozostałe instalacje, dostawę urządzeń według wskaźnika producenta (nie krótszy niż 12 miesięcy).

ENERGOINSTAL S.A. tworzy rezerwę na przewidywane naprawy gwarancyjne produktów sprzedanych w oparciu o poziom napraw gwarancyjnych. Założenia zastosowane do obliczenia rezerwy na naprawy gwarancyjne zostały ustalone na bieżących poziomach sprzedaży i aktualnych dostępnych informacjach. Rezerwa jest kalkulowana jako 0,3% przychodów ze sprzedaży na eksport i dostaw zawartych w kontraktach montażowych krajowych.

Nota 15.3 Pozostałe rezerwy

Pozostałe rezerwy obejmują rezerwy na odszkodowanie dla zleceniodawców w kwocie 553.193,43 złotych. W roku 2014 rozwiązane zostały rezerwy na odszkodowania dla pracowników w kwocie 17.142,82 złotych oraz na zobowiązania podatkowe w kwocie 305.897,14 złotych.

Nota 16. Kredyty i pożyczki

Według stanu na 31.12.2014 r. i na 31.12.2013 r. nie występowały zobowiązania z tytułu kredytów i pożyczek.

Na 31.12.2014 ENERGOINSTAL S.A. wykazał następujące umowy kredytowe i umowy o współpracy:

a) Umowa kredytu w formie limitu kredytowego wielocelowego zawarta z PKO BP SA z siedzibą w Warszawie

W dniu 14 września 2005 r. ENERGOINSTAL S.A. zawarł z PKO BP S.A. umowę kredytu w formie limitu kredytowego wielocelowego, na podstawie której bank udzielił limitu w kwocie 7.000.000,00 zł. Dnia 16 kwietnia 2014r. został podpisany aneks nr 12 do umowy, na mocy którego limit został zwiększony do kwoty 220.000.000,00 zł.

W ramach limitu spółka może korzystać z kredytu w rachunku bieżącym do kwoty 10.000.000,00 zł, z kredytu obrotowego odnawialnego do wysokości 40 mln zł z przeznaczeniem na finansowanie kontraktu nr 145/2013 zawartego ze Spółką Energetyczną "Jastrzębie" SA na "budowę kogeneracyjnego bloku fluidalnego CFB w EC Zofiówka w SEJ SA o mocy zainstalowanej brutto około 75 Mwe" oraz kontraktu nr PI/U/45/2011 zawartego z JSW Koks S.A. ,z akredytyw dokumentowych oraz kredytu obrotowego odnawialnego z przeznaczeniem na zabezpieczenie płatności wynikających z otwieranych przez PKO BP SA akredytyw dokumentowych do wysokości 45 mln zł, z gwarancji bankowych oraz kredytu obrotowego odnawialnego z przeznaczeniem na zabezpieczenie płatności wynikających z wystawionych przez PKO BP SA gwarancji bankowych do wysokości 150 mln zł..

Udostępniona jest możliwość elastycznego przechodzenia pomiędzy sublimitami.

Limit został udzielony do 15 kwietnia 2017 r.

Zabezpieczeniem spłaty wierzycelności banku, związanych z wykorzystaniem limitu są: weksle własne in blanco Spółki, hipoteka łączna do wysokości 144.500.000,00 zł wpisana do księgi wieczystej KW nr 49889 oraz KW 37540, ustanowiona na nieruchomości położonej w Porębie przy ul. Zakładowej 2 oraz na nieruchomości położonej w Piechowicach przy ul. Świerczewskiego 11, cesja praw z polisy ubezpieczeniowej dla w/w nieruchomości, przelew wierzycelności z umowy nr 145/2013 zawartej ze Spółką Energetyczną „Jastrzębie” SA oraz z umowy nr PI/U/45/2011 zawartej z JSW Koks SA. Dodatkowo, Spółka poddała się egzekucji prowadzonej przez bank na podstawie bankowego tytułu egzekucyjnego.



ENERGOINSTAL S.A.

Jednostkowe sprawozdanie finansowe za okres od 01 stycznia do 31 grudnia 2014 roku
sporządzone zgodnie z MSR i MSSF

b) Umowa w formie Linii na finansowanie bieżącej działalności zawarta z MBANK BANK SA z siedzibą w Warszawie

W dniu 11 czerwca 2010 r. ENERGOINSTAL S.A. zawarł z BRE Bank S.A. umowę kredytu w formie limitu kredytowego wielocelowego, na podstawie której bank przyznał Spółce prawo do korzystania z poszczególnych Produktów w ramach Linii do maksymalnej wysokości 6.000.000,00 zł.

Dnia 23 września 2011r. spółka podpisała aneks nr 3 na mocy którego zwiększono limit do wysokości 8.000.000,00 zł, a aneksem nr 5 z 30 sierpnia 2012r. wprowadzono dodatkowy sublimit w postaci akredytyw do wysokości 8.000.000,00 zł.

W ramach limitu zostały ustalone sublimity produktowe w postaci kredytu w rachunku bieżącym, gwarancji bankowych oraz akredytyw.

W dniu 8 października 2013r. podpisano kolejny aneks nr 7 zwiększający wysokość limitu do 20.000.000,00 zł. Zabezpieczeniem spłaty wiarytelności banku, związanych z wykorzystaniem limitu są: weksel własny in blanco Spółki wraz z deklaracją wekslową i oświadczeniem o poddaniu się egzekucji z weksla, hipoteka kaucyjna do kwoty 20.000.000,00 zł na nieruchomości położonej w Katowicach przy Al. Roździeńskiego 188D, wpisanej do księgi wieczystej KW nr 48709, prowadzonej przez Sąd Rejonowy Katowice-Wschód w Katowicach, cesja praw z polisy ubezpieczeniowej dla wymienionej nieruchomości, zastaw rejestrowy na rzeczach ruchomych stanowiących linię technologiczną „Centrum Innowacyjnych Technologii Laserowych” stanowiących własność Kredytobiorcy.

c) Umowa o limit wiarytelności zawarta z Raiffeisen Bank Polska SA z siedzibą w Warszawie

W dniu 20 marca 2014 r. ENERGOINSTAL S.A. zawarł z Raiffeisen Bank Polska SA umowę limitu wiarytelności, na podstawie której bank udzielił limitu w kwocie 5.000.000,00 zł.

W ramach limitu spółka może korzystać z gwarancji bankowych, z zastrzeżeniem, że suma aktualnie wystawionych gwarancji płatności nie może przekroczyć kwoty 3.000.000,00 zł.

Limit został udzielony do dnia 30 marca 2018 r.

Zabezpieczeniem spłaty wiarytelności banku, związanych z wykorzystaniem limitu jest pełnomocnictwo do rachunku bieżącego i innych rachunków kredytobiorcy.

Nota 17. Zobowiązania z tytułu leasingu finansowego – przyszłe minimalne opłaty leasingowe oraz wartość bieżąca minimalnych opłat leasingowych netto

	31.12.2014	31.12.2014	31.12.2013	31.12.2013
	Minimalne opłaty	Wartość bieżąca minimalnych opłat	Minimalne opłaty	Wartość bieżąca minimalnych opłat
w okresie do 1 roku	1 568	66	1 693	1 036
w okresie od 1 roku do 5 lat	6 052	105	3 367	2 708
w okresie powyżej 5 lat	13 518	3 391	-	-
Razem	21 138	3 562	5 060	3 744

✓ *GetinLeasing*

Umowa zawarta na okres 3 lat. W przypadku opóźnienia we wnoszeniu opłat leasingowych, Leasingodawca jest uprawniony do naliczania odsetek umownych w wysokości odsetek maksymalnych za każdy dzień zwłoki oraz może podejmować na koszt leasingobiorcy, wszelkie prawem dozwolone czynności, mające na celu wyegzekwowanie zaległych zobowiązań. Umowa może zostać wypowiedziana przez Leasingodawcę ze skutkiem natychmiastowym w przypadku nieterminowego regulowania płatności przez Leasingobiorcę, gdy przedmiot leasingu zostanie oddany do używania osobie trzeciej lub gdy Leasingobiorca stał się niewypłacalny.

✓ *Europejski Fundusz Leasingowy SA*

Umowa zawarta została na okres 4 lat. Zabezpieczeniem umowy leasingowej jest weksel in blanco wraz z deklaracją wekslową. W przypadku opóźnienia w zapłacie którejkolwiek z opłat leasingowych w ustalonym terminie Leasingobiorca zobowiązany jest do zapłaty odsetek w podwójnej ustawowej wysokości, a Leasingodawca ma prawo do rozwiązania umowy bez wypowiedzenia oraz do natychmiastowego przejęcia sprzętu jak również do zażądania zapłaty odszkodowania z tytułu rozwiązania umowy w wysokości sumy pozostałych opłat i kwoty równej cenie sprzedaży sprzętu wynikającej z harmonogramu finansowego, powiększonych o koszty windykacji sprzętu w ryczałtowo ustalonej wysokości 20% łącznej wartości tych opłat i kwoty równej cenie sprzedaży.

✓ *Volkswagen Leasing Polska Sp. z o.o.*

Umowa zawarta na okres 3 lat. W przypadku opóźnienia we wnoszeniu opłat leasingowych, Leasingodawca jest uprawniony do naliczania odsetek umownych w wysokości odsetek maksymalnych za każdy dzień zwłoki oraz może podejmować na koszt leasingobiorcy, wszelkie prawem dozwolone czynności, mające na celu wyegzekwowanie zaległych zobowiązań.



ENERGOINSTAL S.A.

Jednostkowe sprawozdanie finansowe za okres od 01 stycznia do 31 grudnia 2014 roku
sporządzone zgodnie z MSR i MSSF

Umowa może zostać wypowiedziana przez Leasingodawcę ze skutkiem natychmiastowym w przypadku nieterminowego regulowania płatności przez Leasingobiorcę, gdy przedmiot leasingu zostanie oddany do używania osobie trzeciej lub gdy Leasingobiorca stał się niewypłacalny.

Nota 17.1 Pozostałe zobowiązania finansowe

	31.12.2014	31.12.2013
Zobowiązania z tytułu leasingu finansowego	3 562	3 744
- część długoterminowa	3 496	2 708
- część krótkoterminowa	66	1 036
Zobowiązania z tytułu walutowych transakcji terminowych	-	-
- część długoterminowa	-	-
- część krótkoterminowa	-	-
Zobowiązania z tytułu warrantów	-	-
- część długoterminowa	-	-
- część krótkoterminowa	-	-
Razem	3 562	3 744

Nota 17.2 Zobowiązania z tytułu leasingu operacyjnego

Zgodnie z zawartą w dniu 1 marca 2007r. pomiędzy Spółką ENERGOINSTAL S.A. a Panem Stanisławem Więckim umową dzierżawy na okres 10 lat, mającą charakter leasingu zwrotnego (finansowego), w zakresie budynków i budowli wykazano tę transakcję w księgach rachunkowych zgodnie z zasadami wg których ujmuje się leasing finansowy. Natomiast grunty zostały ujęte pozabilansowo zgodnie z zasadami leasingu operacyjnego.

Umowa dzierżawy zawarta z Masterlease jest umową zawartą na czas nieokreślony. W przypadku opóźnienia w zapłacie jakichkolwiek należności wynikających z umowy, trwającego dłużej niż 30 dni oraz w przypadku gdy Dzierżawca staje się podmiotem postępowania naprawczego, układowego lub upadłościowego, Wyzierżawiający ma prawo do wypowiedzenia umowy ze skutkiem natychmiastowym. W następstwie wypowiedzenia umowy Dzierżawca jest zobowiązany do niezwłocznego zwrotu wszystkich dzierżawionych pojazdów oraz do zapłaty Wyzierżawiającemu kary umownej w wysokości 35% sumy miesięcznych czynszów dzierżawy brutto. Dzierżawca jest zobowiązany do zapłaty powyższej kary umownej w terminie 20 dni od daty wystawienia noty obciążeniowej.

✓ *ALD Automotive Polska Sp. z o.o.*

Umowa zawarta na okres 3 lat. Zabezpieczeniem umowy leasingowej jest weksel in blanco wraz z deklaracją wekslową. W razie zwłoki trwającej ponad 14 dni w pełnej zapłacie opłat, Leasingodawca wystosuje do Leasingobiorcy ponaglenie z oznaczeniem dodatkowego 7 dniowego terminu zapłaty. W przypadku nie uregulowania pełnej należności w terminie wskazanym w ponagleniu, Leasingodawca ma prawo do rozwiązania umowy ze skutkiem natychmiastowym. Jeżeli Leasingobiorca odstąpi od umowy bądź złoży oświadczenie o rozwiązaniu umowy, zobowiązany będzie do zapłaty kary umownej 25% sumy rat leasingowych pozostałych do zakończenia okresu leasingu.

Nota 18. Zobowiązania i rozliczenia międzyokresowe

	31.12.2014	31.12.2013
Zobowiązania z tytułu dostaw i usług:	30 310	41 997
- część długoterminowa	3 682	2 792
- część krótkoterminowa	26 628	39 205
Zobowiązania od jednostek powiązanych z tytułu dostaw i usług:	6 817	2 364
- część długoterminowa	223	86
- część krótkoterminowa	6 594	2 278
Przedpłaty:	45 446	52 338
- część długoterminowa	-	-
- część krótkoterminowa	45 446	52 338
Pozostałe zobowiązania:	4 479	6 877
- część długoterminowa	-	-
- część krótkoterminowa	4 479	6 877
Pozostałe zobowiązania od jednostek powiązanych:	-	16
- część długoterminowa	-	-
- część krótkoterminowa	-	16



ENERGOINSTAL S.A.

Jednostkowe sprawozdanie finansowe za okres od 01 stycznia do 31 grudnia 2014 roku
sporządzone zgodnie z MSR i MSSF

Rozliczenia międzyokresowe przychodów:	8 594	13 448
- część długoterminowa	7 961	7 889
- część krótkoterminowa	633	5 559
Rozliczenia międzyokresowe bierne:	1 958	2 629
- część długoterminowa	-	-
- część krótkoterminowa	1 958	2 629
Razem	97 604	119 669

Zobowiązania z tytułu podatków i ubezpieczeń społecznych na 31.12.2014 oraz 31.12.2013 wynoszą odpowiednio: 4.374.607,29 złotych oraz 6.191.800,15 złotych.

Rozliczenia międzyokresowe bierne obejmują zobowiązania z tytułu wynagrodzeń, które na 31.12.2014 oraz 31.12.2013 wynoszą odpowiednio 1.257.905,93 złotych oraz 1.552.347,34 złotych oraz rezerwy na przewidywane, nie zafakturowane koszty, które na 31.12.2014 oraz 31.12.2013 wynoszą odpowiednio 699.966,79 złotych oraz 1.077.146,11 złotych.

Pozostałe zobowiązania dotyczyły przede wszystkim zobowiązań z tytułu zakupów inwestycyjnych oraz zobowiązań z tytułu potrąceń składek pracowniczych i innych rozrachunków z pracownikami.

Rozliczenia międzyokresowe przychodów na 31.12.2014 wynoszą 8.593.853,40 zł. Obejmują one w kwocie 7.772.478,66 zł. otrzymane dofinansowanie na Laserowe Centrum Innowacyjne; przychody uznawane są proporcjonalnie do amortyzacji środków trwałych w części ich dofinansowania oraz otrzymane dofinansowanie w kwocie 455.000,00 zł. do prac związanych z opracowaniem technologii spawania laserem. Kolejna znacząca pozycja rozliczeń międzyokresowy przychodów wynosi 207.638,26 zł, a dotyczy korekty przychodów ze sprzedaży, które zostaną osiągnięte w przyszłych okresach, a wynikają z wyceny umów o budowę. Pozostała kwota 158.736,48 zł. obejmuje dochody z tyt. sprzedaży środków trwałych, przyjętych jako leasing operacyjny- uznawanych w przychody proporcjonalnie w czasie trwania umowy.

Zobowiązania:

✓ **zagraniczne** - przeciętnie zobowiązania są regulowane w ciągu 45 dni od daty otrzymania faktury za usługi bądź towary. Termin płatności ze stałymi dostawcami firmy jest ustalany według indywidualnych umów.

✓ **krajowe** - przeciętny termin płatności dla zobowiązań krajowych to 45 dni od daty otrzymania faktury.

U niektórych długoletnich dostawców spółka akcyjna ENERGOINSTAL ma ustalone wydłużone terminy płatności, np. 90 dni od daty wpływu faktury.

Zobowiązania wobec innych firm	
Przeciętny termin płatności eksport	45 dni od daty otrzymania faktury
Wyjątki eksport	według umowy z kontrahentem
Przeciętny termin płatności kraj	45 dni od daty otrzymania faktury
Wyjątki kraj	90 dni według umowy z kontrahentem; przedpłata – stosowana sporadycznie przy nowych kontrahentach

Zobowiązania z tytułu dostaw i usług ujmują się w sprawozdaniu z sytuacji finansowej w wysokości zamortyzowanego kosztu. Spółka zdyskontowała zobowiązania z terminem spłaty powyżej 12 miesięcy. Skutki dyskonta skorygowały koszt wytworzenia produktów oraz koszty odsetek.

Nota 18.1 Zobowiązania krótkoterminowe brutto (struktura walutowa)

Zobowiązania krótkoterminowe brutto (struktura walutowa)	31.12.2014	31.12.2013
a) w walucie polskiej	86 751	108 038
b) w walutach obcych (wg walut i po przeliczeniu na zł)	10 853	11 631
B1. jednostka/waluta EURO	2 544	2 804
tys. zł	10 842	11 629
B2. jednostka/waluta ROL	9	2
tys. zł	9	2
B3. jednostka/waluta CZK	-	2
tys. zł	-	-
B4. jednostka/waluta CHF	1	-
tys. zł	2	-
Zobowiązania krótkoterminowe, razem	97 604	119 669



ENERGOINSTAL S.A.

Jednostkowe sprawozdanie finansowe za okres od 01 stycznia do 31 grudnia 2014 roku
sporządzone zgodnie z MSR i MSSF

Nota 19. Zobowiązania z tytułu podatku dochodowego

Według stanu na 31.12.2014 r. i na 31.12.2013 r. zobowiązania z tytułu podatku dochodowego nie wystąpiły.

Nota 20. Przychody ze sprzedaży produktów, towarów i materiałów – struktura rzeczowa

Przychody ze sprzedaży produktów (struktura rzeczowa - rodzaje działalności)	01.01.2014 – 31.12.2014	01.01.2013 – 31.12.2013
a) produkty	40 894	39 411
b) usługi	176 733	206 563
Przychody netto ze sprzedaży produktów, razem	217 627	245 974
- w tym: od jednostek powiązanych	533	275

Przychody ze sprzedaży towarów i materiałów (struktura rzeczowa - rodzaje działalności)	01.01.2014 – 31.12.2014	01.01.2013 – 31.12.2013
a) towary	-	-
b) materiały	321	360
Przychody netto ze sprzedaży towarów i materiałów, razem	321	360
- w tym: od jednostek powiązanych	109	41

Nota 20.1 Przychody ze sprzedaży produktów, towarów i materiałów – struktura geograficzna

Przychody ze sprzedaży produktów (struktura terytorialna)	01.01.2014 – 31.12.2014	01.01.2013 – 31.12.2013
a) kraj	162 120	168 172
b) eksport	55 507	77 802
Przychody netto ze sprzedaży produktów, razem	217 627	245 974
- w tym: od jednostek powiązanych	533	275

Przychody ze sprzedaży towarów i materiałów (struktura terytorialna)	01.01.2014 – 31.12.2014	01.01.2013 – 31.12.2013
a) kraj	321	324
b) eksport	0	36
Przychody netto ze sprzedaży towarów i materiałów, razem	321	360
- w tym: od jednostek powiązanych	109	41

Głównymi odbiorcami usług i towarów eksportowych w roku 2014 były firmy z krajów należących do Unii Europejskiej. Największa wartość usług oraz towarów została sprzedana na rynku polskim.

Przychody ze sprzedaży w 2014 roku w stosunku do roku poprzedniego spadły o 11,5%. W głównym segmencie działalności Spółki tj. w segmencie montażu nastąpił spadek przychodów ze sprzedaży, głównie za sprawą zagranicznych kontraktów montażowych, jako skutek stagnacji na rynkach zagranicznych (głównie na rynku niemieckim).

Nota 21. Umowy o budowę

	31.12.2014	31.12.2013
Łączna kwota poniesionych kosztów	148 373	189 945
Łączna kwota ujętych zysków i strat	15 944	20 629
Kwota otrzymanych zaliczek	43 850	50 784
Kwota kaucji	-	-
Kwota należności od klientów z tytułu prac wynikających z umów	61 669	48 189
Kwota zobowiązań wobec klientów z tytułu prac wynikających z umów	-	-
Przychody z wyceny	18 276	(7 013)
Przychody zrealizowane	146 041	217 587
Przychody razem	164 317	210 574

ENERGOINSTAL S.A. przy wycenie kontraktów długoterminowych stosuje metodę procentowego zaawansowania kontraktu. Dla ustalenia stopnia zaawansowania realizacji umowy służy metoda ustalania proporcji kosztów umowy



ENERGOINSTAL S.A.

Jednostkowe sprawozdanie finansowe za okres od 01 stycznia do 31 grudnia 2014 roku
sporządzone zgodnie z MSR i MSSF

poniesionych z tytułu prac wykonanych do danego momentu w stosunku do szacowanych łącznych (całkowitych) kosztów umowy. Przychody z tytułu umowy ustala się metodą procentowego zaawansowania realizacji umowy oraz marżą możliwą do uzyskania. W przypadku trudności w zakresie wiarygodnego oszacowania marży/wyniku, stosuje się metodę zerowego zysku, tj. przychody ujmuje się wyłącznie do wysokości poniesionych kosztów umowy, dla których istnieje prawdopodobieństwo ich odzyskania. Jako kontrakty istotne dla spółki, dla celów niniejszego sprawozdania, ujęto kontrakty o wartości powyżej 100 tys. zł

W okresie 01.01.-31.12.2014 ENERGOINSTAL S.A. wykonywała następujące znaczące kontrakty w kraju i za granicą:

- **KGHM Polska Miedź Spółka Akcyjna z siedzibą w Lubinie** – wykonanie, dostawa, montaż, uruchomienie oraz serwis dwóch jednakowych turbozespołów parowych – budowa Bloków Gazowo-Parowych w EC Głogów i EC Polkowice o wartości: 42.944.000 PLN netto;
- **KGHM Polska Miedź Spółka Akcyjna z siedzibą w Lubinie** – budowa „pod klucz” w systemie Generalnego Wykonawcy nowego Bloku Gazowo-Parowego o mocy elektrycznej w warunkach ISO ok. 45 MWe i mocy cieplnej ok. 40 MWt opalanego gazem w KGHM Polska Miedź S.A. w Głogowie, w bezpośrednim sąsiedztwie istniejącej elektrociepłowni EC-3 Głogów. Wartość przedmiotu podstawowego kontraktu wynosi 137 820 510 PLN netto plus dodatkowe aneksy, przy czym udział ENERGOINSTAL S.A. w kontrakcie podstawowym wynosi 38.335.000 PLN netto, oraz 2.622.100 PLN netto z tytułu przejętego zakresu po konsorcjancie BUDUS S.A.;

W związku z ogłoszeniem w dniu 4 grudnia 2012 upadłości likwidacyjnej firmy BUDUS S.A. pozostali członkowie konsorcjum przejęli do realizacji pozostały po upadłym konsorcjancie zakres prac. Zakres został przejęty solidarnie ze spółką Elektrobudowa S.A. na koszt i ryzyko BUDUS S.A. Spółka dokonała stosownej rewizji budżetu projektu zarówno po stronie przychodów jak i kosztów.

- **JSW Koks SA.** – realizacja przedsięwzięcia inwestycyjnego o nazwie: Budowa bloku energetycznego, na zasadzie „Budowy Kompletnego Obiektu pod klucz” – o wartości: 222.590.180 PLN netto;
- **Alstom Power Systems GmbH** – modyfikacja ścian bocznych konstrukcji stalowej na budowie Karlsruhe o wartości: 2.991.814 EUR;
- **Hutrem Serwis Sp. z o.o.** – wykonanie remontów kotła o wartości: 782.367 PLN netto;
- **Arsenal Andritz Energy & Environment GmbH** – wykonanie kotłów wodnych o wartości: 1.760.075 EUR;
- **Zauner Anlagentechnik GmbH** – montaż kotłów wodnych o wartości: 1.834.123 EUR;
- **Standardkessel Baumgarte Service Sisseln Szwajcaria** – dostawa i montaż części kotła o wartości 848.495 EUR
- **Spółka Energetyczna „Jastrzębie” S.A.** – budowa kogeneracyjnego bloku fluidalnego CFB o mocy zainstalowanej brutto około 75 MWe w EC Zofiówka w SEJ S.A. o wartości netto 507.840.000 PLN;
- **ArcelorMittal Poland S.A.** – modernizacja kotła o wartości 5 919 406 PLN netto;
- **Mannheim ALSTOM Boiler Deutschland GmbH** – dotyczy robót serwisowych na budowie Mannheim o wartości 1.566.612 EUR;
- **Standardkessel Baumgarte Service Bayern Antwerpen** – dostawa i montaż części do remontu kotła o wartości 915.824 EUR;
- **Standardkessel GmbH Flensburg** – wykonanie, dostawa części ciśnieniowej kotła i rurociągów oraz montaż o łącznej wartości 2.456.977 EUR.

Znaczące kontrakty realizowane w okresie od 01.01.-31.12.2014 roku na rynku eksportowym zawarte zostały ze stałymi partnerami, tj. z Standardkessel GmbH, Baumgarte Boiler System, Mehldau & Steinfath, Standardkessel Baumgarte Service GmbH. w zakresie dostaw i montażu kompletnych kotłów i palników oraz montażu rusztów.



ENERGOINSTAL S.A.

Jednostkowe sprawozdanie finansowe za okres od 01 stycznia do 31 grudnia 2014 roku
sporządzone zgodnie z MSR i MSSF

Nota 22. Koszty rodzajowe

Koszty rodzajowe	01.01.2014 – 31.12.2014	01.01.2013 – 31.12.2013
Amortyzacja środków trwałych	4 983	5 934
Trwała utrata wartości aktywów trwałych	-	-
Amortyzacja wartości niematerialnych	78	264
Koszty świadczeń pracowniczych	26 812	41 636
Zużycie surowców i materiałów pomocniczych	34 376	82 249
Koszty usług obcych	142 953	96 978
Koszty podatków i opłat	2 230	1 575
Zmiana stanu produkcji i produkcji w toku	(4 466)	2 128
Pozostałe koszty	1 598	2 586
Razem koszty rodzajowe	208 564	233 350
Koszty marketingu i dystrybucji	2 405	2 346
Koszty ogólnego zarządu	9 967	10 937
Koszty sprzedanych produktów	196 192	220 067
Koszty sprzedanych towarów i materiałów	318	386
Razem	208 882	233 736

Nota 22.1 Koszty świadczeń pracowniczych

Koszty świadczeń pracowniczych	01.01.2014 - 31.12.2014	01.01.2013 - 31.12.2013
Koszty wynagrodzeń	21 950	34 927
Koszty ubezpieczeń społecznych	3 660	5 424
Koszty świadczeń emerytalnych	-	-
Inne świadczenia po okresie zatrudnienia	-	-
Inne koszty świadczeń pracowniczych	1 202	1 285
Koszty świadczeń pracowniczych w formie akcji własnych	-	-
Razem	26 812	41 636

Koszty wynagrodzeń obejmują wynagrodzenia płatne zgodnie z warunkami zawartych umów o pracę z poszczególnymi pracownikami. Koszty ubezpieczeń społecznych obejmują świadczenia z tytułu ubezpieczenia emerytalnego, rentowego, wypadkowego oraz składki na Fundusz Gwarantowanych Świadczeń Pracowniczych oraz Fundusz Pracy. Spółka akcyjna ENERGOINSTAL zobowiązana jest do tworzenia Zakładowego Funduszu Świadczeń Socjalnych (ZFŚS). Odpisy na powyższy fundusz obciążają koszty działalności Spółki i powodują konieczność zablokowania środków funduszu na wydzielonym rachunku bankowym. W sprawozdaniu finansowym aktywa i zobowiązania funduszu wykazywane są w wartości netto. Stan Zakładowego Funduszu Świadczeń Socjalnych na dzień 31.12.2014 i 31.12.2013 roku wynosił odpowiednio: 101.508,27 złotych 125.086,11 złotych.

Nota 23. Pozostałe przychody

Pozostałe przychody	01.01.2014 - 31.12.2014	01.01.2013 - 31.12.2013
Dotacje rządowe	414	414
Zysk na sprzedaży rzeczowych aktywów trwałych	112	95
Odwrocenie odpisów aktualizujących z tytułu utraty wartości zapasów	3	95
Odwrocenie odpisów aktualizujących z tytułu utraty wartości należności	91	54
Otrzymane kary i grzywny	13	2 243
Odszkodowania i refundacje	75	60
Zwrot kosztów sądowych	136	24
Rozwiązanie rezerwy na dodatkowe koszty	17	-
Rozwiązanie rezerwy na dodatkowe zobowiązania podatkowe	306	-
Przychody z tytułu otrzymanych zwrotów za szkolenia	10	29
Odpisane zobowiązania	243	-
Pozostałe	25	10
Razem	1 445	3 024

Do pozostałych przychodów spółka akcyjna ENERGOINSTAL zalicza przychody i zyski nie związane w sposób bezpośredni z jej działalnością operacyjną. Do tej kategorii zaliczane są przede wszystkim przychody z tytułu dotacji, zysk ze sprzedaży rzeczowych aktywów trwałych, odwrócenie odpisów aktualizujących z tytułu utraty wartości zapasów, odwrócenie



ENERGOINSTAL S.A.

Jednostkowe sprawozdanie finansowe za okres od 01 stycznia do 31 grudnia 2014 roku
sporządzone zgodnie z MSR i MSSF

odpisów aktualizujących z tytułu utraty wartości należności, odszkodowania i refundacje, zwrot kosztów sądowych oraz odpisane zobowiązania.

Nota 24. Pozostałe koszty

Pozostałe koszty	01.01.2014 – 31.12.2014	01.01.2013 – 31.12.2013
Rezerwa na roszczenia sporne	-	546
Odpisy aktualizujące z tytułu utraty wartości zapasów	-	88
Odpisy aktualizujące z tytułu utraty wartości rzeczowych aktywów trwałych	187	-
Darowizny	5	5
Odpisy na roszczenia sporne, odpisy na należności	975	3 401
Koszty z tytułu zapłaconych odszkodowań	2	-
Koszty napraw pokryte odszkodowaniem	50	49
Koszty postępowania sądowego	55	147
Zobowiązania podatkowe	-	-
Pozostałe	2	37
Razem	1 276	4 273

Do pozostałych kosztów ENERGOINSTAL S.A. zalicza koszty i straty nie związane w sposób bezpośredni z działalnością operacyjną. Kategoria ta obejmuje utworzone odpisy aktualizujące wartość aktywów niefinansowych, poniesione koszty z tytułu zapłaconych odszkodowań, koszty postępowania sądowego.

Nota 25. Przychody finansowe

Przychody finansowe	01.01.2014 – 31.12.2014	01.01.2013 – 31.12.2013
Przychody z tytułu odsetek, w tym:	1 162	1 351
a) bankowe	1 093	489
b) od pożyczek	39	32
c) handlowe	30	8
d) budżetowe	-	822
e) od dywidend	-	-
Przychody z dywidend	2 028	1 600
Zyski z tytułu różnic kursowych	1 228	2 230
Odwroćenie odpisów aktualizujących wartość udziałów i dopłat do kapitału	1 507	-
Otrzymane skonta, rabaty	34	-
Pozostałe	-	-
Razem	5 959	5 181

Do przychodów finansowych klasyfikowane są przychody z tytułu odsetek, zyski z tytułu różnic kursowych, przychody z tytułu dywidend oraz odwrócenie odpisów aktualizujących wartość udziałów.

Nota 26. Koszty finansowe

Koszty finansowe	01.01.2014 – 31.12.2014	01.01.2013 – 31.12.2013
Koszty odsetek, w tym dotyczące:	-	25
a) kredytów bankowych	-	25
Odsetki dla kontrahentów, w tym:	4	33
a) handlowe	1	24
b) budżetowe	3	9
Odsetki od zobowiązań z tytułu świadczeń pracowniczych	13	12
Koszty finansowe z tytułu umów leasingu	1 511	832
Koszty z tytułu zdyskontowania zobowiązań powyżej 12 miesięcy	82	-
Prowizje od kredytów i gwarancji	1 693	1 140
Udzielone skonta finansowe	-	1
Razem	3 303	2 043



ENERGOINSTAL S.A.

Jednostkowe sprawozdanie finansowe za okres od 01 stycznia do 31 grudnia 2014 roku
sporządzone zgodnie z MSR i MSSF

Do kosztów finansowych klasyfikowane są koszty z tytułu wykorzystywania zewnętrznych źródeł finansowania, odsetki płatne z tytułu umów leasingu finansowego oraz prowizje od kredytów i gwarancji bankowych. Koszty finansowe z tytułu umów leasingu finansowego obejmują odsetki wynikające z umowy.

Nota 27. Dotacje państwowe

W dniu 29 listopada 2012r. została zawarta umowa o wykonanie i finansowanie projektu realizowanego nr PBS1/A5/13/2012 w ramach Programu Badań Stosowanych pomiędzy Narodowym Centrum Badań i Rozwoju a Politechniką Śląską (Wydział Inżynierii Materiałowej i Metalurgii) będącym liderem konsorcjum zgodnie z umową z dnia 12.03.2012 nr 74/RM3/RR8/2012 o ustanowienie konsorcjum w celu złożenia oferty i realizacji Projektu.

Zgodnie z powyższą umową o ustanowienie Konsorcjum, partnerami konsorcjum jest Instytut Spawalnictwa i ENERGOINSTAL S.A.

Przedmiotem umowy jest wykonanie Projektu pt.: **"Technologia spawania laserem rur ożebrowanych ze stali austenitycznych i stopów niklu przeznaczonych do pracy w kotłach o parametrach nadkrytycznych i ultranadkrytycznych"** dofinansowanego przez Narodowe Centrum Badań i Rozwoju oraz określenie praw i obowiązków Stron Umowy związanych z realizacją w/w Projektu.

Zgodnie z harmonogramem wykonywania projektu załączonego do Umowy nr PBS/A5/12/2012 termin realizacji prac wykonywanych przez ENERGOINSTAL S.A. powinien zakończyć się nie później niż 30.11.2014 r.

Całkowity koszt realizacji Projektu przez ENERGOINSTAL S.A. kształtuje się na poziomie 700.000,00 zł, z czego **dofinansowanie wynosi 455.000,00 zł** i stanowi 65% maksymalnej kwoty wydatków kwalifikowanych.

W dniu 17.01.2014 spółka otrzymała zaliczkę w wysokości 100% dofinansowania w/w projektu tj. w kwocie 455.000,00 zł.

Do dnia 31.12.2014 r. w ramach w/w umowy spółka poniosła nakłady w wysokości 871.626,41 zł.

Do dnia 31.12.2014 r. w ramach w/w umowy spółka poniosła nakłady w wysokości 871.626,41 zł. W ramach prac rozwojowych zaprojektowano, wykonano i przetestowano prototypy rur ożebrowanych spawanych laserowo ze stali austenitycznych i stopów niklu przed ich wdrożeniem do produkcji przemysłowej. Przeprowadzone prace pozwoliły na realizację celu rozwojowego przez opracowania wytycznych technologii laserowego spawania rur ożebrowanych ze stali austenitycznych i stopów niklu oraz określenie ich właściwości użytkowych w zastosowaniach w kotłach przemysłowych o parametrach nadkrytycznych i supernadkrytycznych.

Efektom tych prac jest uzyskanie certyfikowanych technologii laserowego spawania rur ożebrowanych ze stali austenitycznych i stopów niklu. W roku 2015 w związku z rozpoczęciem produkcji przemysłowej przy użyciu powyższych technologii nakłady zostaną aktywowane i amortyzowane. Przewidywany okres ekonomicznej użyteczności 10 lat.

Nota 28. Podatek dochodowy

Nota 28.1 Główne składniki obciążenia / uznania podatkowego w sprawozdaniu z całkowitych dochodów

	01.01.2014 – 31.12.2014	01.01.2013 – 31.12.2013
Bieżący podatek dochodowy	1 111	1 282
- bieżące obciążenie z tytułu podatku dochodowego	1 111	1 282
Odroczony podatek dochodowy	400	1 533
- obciążenie/uznanie z tytułu podatku odroczonego dotyczące powstania i odwracania się różnic przejściowych	400	1 533
Obciążenie/uznanie podatkowe wykazane jako zyski i straty, w tym:	1 511	2 815
- przypisane działalności kontynuowanej	1 511	2 815

Bieżące obciążenie podatkowe obliczane jest na podstawie obowiązujących przepisów podatkowych. Zastosowanie tych przepisów różnicuje zysk (stratę) podatkową od księgowego zysku (straty) netto, w związku z wyłączeniem przychodów nie podlegających opodatkowaniu i kosztów niestanowiących kosztów uzyskania przychodów oraz pozycji kosztów i przychodów, które nigdy nie będą podlegały opodatkowaniu. Obciążenia podatkowe są wyliczane w oparciu o stawki podatkowe obowiązujące w danym roku obrotowym.

Obciążenie/uznanie podatkowe od innych całkowitych dochodów nie wystąpiło.

**ENERGOINSTAL S.A.**

Jednostkowe sprawozdanie finansowe za okres od 01 stycznia do 31 grudnia 2014 roku
sporządzone zgodnie z MSR i MSSF

Nota 28.2 Uzgodnienie podatku dochodowego od wyniku finansowego brutto przed opodatkowaniem z podatkiem dochodowym wykazanym jako zyski i straty

	01.01.2014 – 31.12.2014	01.01.2013 – 31.12.2013
Wynik finansowy brutto przed opodatkowaniem z działalności kontynuowanej	11 891	14 487
Zysk/strata przed opodatkowaniem z działalności zaniechanej	-	-
Wynik finansowy brutto przed opodatkowaniem	11 891	14 487
Stawka podatkowa (w %)	19	19
Obciążenie podatkowe według zastosowanej stawki podatkowej	2 259	2 753
Różnice pomiędzy wynikiem brutto a podstawą opodatkowania	(4 077)	(8 066)
Koszty nie stanowiące kosztów uzyskania przychodów	36 491	30 256
Koszty podatkowe nie stanowiące kosztów bilansowych	35 974	77 167
Przychody podatkowe nie stanowiące przychodów bilansowych	19 627	57 969
Przychody bilansowe nie stanowiące przychodów podatkowych	24 221	19 124
Odliczenia straty	-	-
Odliczenia od dochodu	1 649	1 515
Wynik podatkowy	6 165	4 906
Obciążenie/uznanie podatkowe wykazane jako zyski i straty	1 171	932
Podatek dochodowy Oddziały Niemcy, Holandia, Rumunia	(98)	350
Korekty dotyczące bieżącego podatku dochodowego z lat ubiegłych	38	-
Podatkowe ulgi inwestycyjne	-	-
Aktualizacja wyceny	-	-
Dodatkowe obowiązkowe obciążenie wyniku finansowego	-	-
Obciążenie/uznanie podatkowe wykazane jako zyski i straty	1 111	1 282

Nota 28.3 Odroczony podatek dochodowy

	Sprawozdanie z sytuacji finansowej		Zyski i straty	
	31.12.2014	31.12.2013	01.01.2014 – 31.12.2014	01.01.2013 – 31.12.2013
Rezerwa z tytułu odroczonego podatku dochodowego				
środki trwałe	1 617	1 334	283	278
niewymagalne należności z wyceny kontraktów długoterminowych	-	-	-	-
środki pieniężne i ich ekwiwalenty - różnice kursowe	3	-	3	-
należności - różnice kursowe	63	-	63	(2)
zobowiązania - różnice kursowe	-	36	(36)	35
naliczone odsetki	60	89	(29)	20
wycena walutowych instrumentów finansowych	15	39	(24)	35
naliczone kary	-	338	(338)	338
pozostałe	-	-	-	-
Rezerwa brutto z tytułu odroczonego podatku dochodowego	1 758	1 836	(78)	704
Aktywa z tytułu odroczonego podatku dochodowego				
środki pieniężne i ich ekwiwalenty - różnice kursowe	-	6	(6)	(23)
należności	-	-	-	-
należności - różnice kursowe	-	28	(28)	(66)
zobowiązania - różnice kursowe	29	-	29	-
rezerwa na świadczenia pracownicze	233	217	16	(38)
pozostałe rezerwy	218	289	(71)	150



ENERGOINSTAL S.A.

Jednostkowe sprawozdanie finansowe za okres od 01 stycznia do 31 grudnia 2014 roku
sporządzone zgodnie z MSR i MSSF

zapasy	426	391	35	(1)
wynagrodzenia wypłacone w następnym roku	109	137	(28)	37
wycena walutowych instrumentów finansowych	-	-	-	-
korekta dochodu ze sprzedaży środków trwałych (leasing zwrotny)	336	312	24	(23)
wycena kontraktów długoterminowych	2 334	2 877	(543)	(982)
nie zapłacone zobowiązania	211	117	94	117
Aktywa brutto z tytułu odroczonego podatku dochodowego	3 896	4 374	(478)	(830)
Obciążenie/uznanie z tytułu odroczonego podatku dochodowego			400	1 533

W okresie objętym raportem wystąpiły aktywa z tytułu odroczonego podatku dochodowego od zysków aktuarialnych ustalonych w związku z oszacowaniem świadczeń pracowniczych odniesionych na kapitał rezerwowy z tytułu w kwocie 15.044,00 zł. Stan aktywów z tytułu odroczonego podatku dochodowego od zysków aktuarialnych na 31.12.2014 r. wynosił 12.234,00 zł.

W związku z przejściowymi różnicami między podstawą opodatkowania, a zyskiem (stratą) wykazaną w sprawozdaniu finansowym tworzony jest podatek odroczonego. Odroczonego podatek został wykazany w tabeli przed dokonaniem kompensaty aktywów i rezerwy z tytułu odroczonego podatku.

Nota 29. Rodzaj oraz kwoty zmian wartości szacunkowych kwot, które były prezentowane w poprzednich okresach, które wywierają istotny wpływ na bieżący okres roczny

Sporządzenie sprawozdania finansowego zgodnego z MSSF wymaga od Zarządu Spółki użycia ocen i szacunków, które mają wpływ na stosowane zasady rachunkowości oraz wykazywane aktywa, pasywa, przychody oraz koszty.

Szacunki i związane z nimi założenia opierają się o doświadczenia historyczne i inne czynniki uznawane za istotne. Rzeczywiste wyniki mogą odbiegać od przyjętych wartości szacunkowych.

Podstawowe osądy i szacunki dokonane w procesie stosowania zasad rachunkowości i mające największy wpływ na wartości ujęte w sprawozdaniu finansowym obejmowały:

- Ujmowanie przychodów

Spółka stosuje metodę procentowego zaawansowania prac przy rozliczaniu kontraktów długoterminowych. Stopień zaawansowania usługi mierzy się udziałem kosztów poniesionych do całości szacowanych kosztów kontraktu. Wyceny bieżącego stopnia zaawansowania kontraktów ujmują się na kontach rozliczeń międzyokresowych przychodów i kosztów.

- Stawki amortyzacyjne

Wysokość stawek amortyzacyjnych ustalana jest na podstawie przewidywanego okresu ekonomicznej użyteczności składników rzeczowego majątku trwałego oraz wartości niematerialnych. Energoinstal S.A. weryfikuje przewidywane okresy użytkowania ekonomicznego składników pozycji rzeczowych aktywów trwałych na koniec każdego rocznego okresu sprawozdawczego.

- Wycena rezerw z tytułu świadczeń pracowniczych

Rezerwy z tytułu świadczeń pracowniczych zostały oszacowane za pomocą metod aktuarialnych, które bazują na przyjętych przez aktuarium założeniach.

- Składniki aktywów z tytułu podatku odroczonego

Spółka rozpoznaje składniki aktywów z tytułu podatku odroczonego bazując na założeniu, że w przyszłości zostanie osiągnięty zysk podatkowy pozwalający na jego wykorzystanie. Pogorszenie uzyskiwanych wyników podatkowych w przyszłości mogłoby spowodować, że założenie to stałoby się nieuzasadnione.

Informacje o zmianach pozycji ujętych w sprawozdaniu z sytuacji finansowej, na które mogły mieć wpływ osądy i szacunki w stosunku do końca 2013 r. przedstawione zostały poniżej:



ENERGOINSTAL S.A.

Jednostkowe sprawozdanie finansowe za okres od 01 stycznia do 31 grudnia 2014 roku
sporządzone zgodnie z MSR i MSSF

	31.12.2014	31.12.2013	zmiana
Odpisy aktualizujące wartość aktywów:	11 468	11 906	(438)
- środki trwałe	106	106	-
- inwestycje długo- i krótkoterminowe	3 290	4 797	(1 507)
- zapasy	2 238	2 054	184
- należności długo- i krótkoterminowe	5 834	4 949	885
- inne	-	-	-
Aktywa z tytułu odroczonego podatku dochodowego	3 908	4 371	(463)
Rezerwa na odroczonego podatek dochodowy	1 758	1 836	(78)
Rezerwy:	2 400	2 536	(136)
- na naprawy gwarancyjne	553	545	8
- na przyszłe straty	-	-	-
- na świadczenia pracownicze i tym podobne:	1 294	1 130	164
- odprawy emerytalne i rentowe	377	302	75
- urlopy	917	828	89
- inne	-	-	-
- pozostałe rezerwy:	553	861	(308)
- rezerwy na przełomie roku	553	861	(308)
- inne	-	-	-
Wycena kontraktów długoterminowych:	20 706	2 417	18 289
- rozliczenia międzyokresowe czynne	20 914	7 508	13 406
- rozliczenia międzyokresowe przychodów	(208)	(5 091)	4 883

Nota 30. Zysk na 1 akcję oraz zysk rozdzielony na 1 akcję

Zysk przypadający na jedną akcję oblicza się poprzez podzielenie zysku netto za rok obrotowy przypadającego na zwykłych akcjonariuszy Spółki przez średnią ważoną liczbę wyemitowanych akcji zwykłych występujących w ciągu roku obrotowego.

Dla potrzeb wyliczenia podstawowego zysku na jedną akcję, wyliczono średnią ważoną ilość akcji zwykłych w poszczególnych okresach sprawozdawczych, biorąc pod uwagę zmiany w ilości akcji zwykłych, w poszczególnych okresach.

Dla potrzeb wyliczenia zysku na 1 akcję sprowadzono liczbę akcji w poszczególnych okresach do porównywalności, przyjmując cenę nominalną na poziomie 10 groszy:

- 2014r.: 01.01.14r. - 31.12.14r. (365 dni) – 18.000.000 szt. akcji
Średnia ważona liczba wyemitowanych akcji zwykłych wynosi **18.000.000 szt.**
- 2013r.: 01.01.13r. – 31.12.13r. (365 dni) - 18.000.000 szt. akcji
Średnia ważona liczba wyemitowanych akcji zwykłych wynosi **18.000.000 szt.**

Poniżej przedstawione zostały dane dotyczące zysku oraz akcji, które posłużyły do wyliczenia podstawowego i rozdzielonego zysku na jedną akcję:

	01.01.2014- 31.12.2014	01.01.2013- 31.12.2013
Zysk/strata netto z działalności kontynuowanej	10 380	11 672
Zysk/strata na działalności zaniechanej	-	-
Zysk/strata netto przypadający(a) na akcjonariuszy	10 380	11 672
Zysk/strata netto przypadający na zwykłych akcjonariuszy, zastosowany do obliczenia rozdzielonego zysku/straty na jedną akcję	10 380	11 672

	01.01.2014- 31.12.2014	01.01.2013- 31.12.2013
Średnia ważona liczba wyemitowanych akcji zwykłych zastosowana do obliczenia podstawowego zysku/straty na jedną akcję	18 000 000	18 000 000
Wpływ rozdzielonego zysku/straty	-	-
Skorygowana średnia ważona liczba akcji zwykłych zastosowana do obliczenia rozdzielonego zysku/straty na jedną akcję	-	-



ENERGOINSTAL S.A.

Jednostkowe sprawozdanie finansowe za okres od 01 stycznia do 31 grudnia 2014 roku
sporządzone zgodnie z MSR i MSSF

Zysk na jedną akcję:	01.01.2014- 31.12.2014	01.01.2013- 31.12.2013
- podstawowy z wyniku finansowego działalności kontynuowanej	0,58	0,65
- rozwodniony z wyniku finansowego działalności kontynuowanej	-	-

Nota 31. Dywidendy

Płatności dywidend na rzecz akcjonariuszy Spółki ujmuje się jako zobowiązanie w sprawozdaniu finansowym w okresie, w którym nastąpiło ich zatwierdzenie przez akcjonariuszy Spółki.

Na dzień 31.12.2014 roku zatwierdzone uchwałą nr 7 Zwyczajnego Walnego Zgromadzenia Akcjonariuszy Energoinstal S.A. z dnia 16.05.2014 r. dywidendy z akcji zwykłych w kwocie 10.800.000,00 zł. zostały wypłacone.

Nota 32. Niepewność kontynuacji działalności

Na dzień sporządzenia sprawozdania finansowego nie występuje niepewność co do kontynuowania działalności ENERGOINSTAL S.A..

Nota 33. Transakcje z podmiotami powiązanymi

Na dzień 31 grudnia 2014 roku w skład jednostek powiązanych wchodziły:

- ✓ Energoinstal Sp. z o.o.,
- ✓ Instal Finanse Sp. Z o. o.,
- ✓ Interbud DEVELOPMENT Sp. z o. o.,
- ✓ Eniq Sp. z o.o. z siedzibą w Katowicach (w dniu 02.07.2013 roku zmieniono przedmiot działalności Spółki oraz jej nazwę z Instal – Cad Sp. z o.o. na Eniq Sp. z o.o.),
- ✓ ZEC Energoservice Sp. z o. o. (w dniu 30.08.2013 roku nastąpiło przejście Spółki Instal „Bielsko” Sp. z o.o. przez ZEC ENERGOSERVICE Sp. z o.o.),
- ✓ Przedsiębiorstwo Budowlano – Usługowe INTERBUD –WEST Sp. z o.o.,
- ✓ Energorm Sp. z o.o. (Przedsiębiorstwo Robót Remontowych),
- ✓ EL-GOR Sp. z o.o. (Przedsiębiorstwo Robót Remontowych),
- ✓ Enipro Sp. z o.o. z siedzibą w Gliwicach (w dniu 03.06.2014 roku zmieniono nazwę spółki z BES – Kraftwerksanlagen Sp. z o. o. na Enipro Sp. z o.o.),
- ✓ Stanisław Więcek (działalność gospodarcza),
- ✓ Instytut Optymalizacji Technologii Sp. z o.o. (Artur Olszewski – współwłaściciel i Sekretarz Rady Nadzorczej ENERGOINSTAL S.A.),
- ✓ Galeria Piast Sp. z o.o.,
- ✓ W.A.M. Sp. z o.o. (Stanisław Więcek – Przewodniczący Rady Nadzorczej ENERGOINSTAL S.A., Jarosław Więcek – Wiceprezes Zarządu ENERGOINSTAL S.A. i Michał Więcek - Prezes Zarządu ENERGOINSTAL S.A. – współwłaściciele spółki)

Nota 33.1 Kwoty transakcji zawartych z podmiotami powiązanymi

Podmiot powiązany	SPRZEDAŻ		ZAKUPY		NALEŻNOŚCI		ZOBOWIĄZANIA	
	01.01.2014- 31.12.2014	01.01.2013- 31.12.2013	01.01.2014- 31.12.2014	01.01.2013- 31.12.2013	31.12.2014	31.12.2013	31.12.2014	31.12.2013
Jednostki zależne	1 103	312	21 027	11 286	756	19	6 817	2 374
Jednostki stowarzyszone	1	4	-	4	-	3	-	-
Kluczowi członkowie kadry kierowniczej jednostki	13	-	4 693	4 121	-	-	-	6
Pozostałe podmioty powiązane	-	-	-	-	-	-	-	-
Razem	1 117	316	25 720	15 411	756	22	6 817	2 380



ENERGOINSTAL S.A.

Jednostkowe sprawozdanie finansowe za okres od 01 stycznia do 31 grudnia 2014 roku
sporządzone zgodnie z MSR i MSSF

Nota 33.2 Wynagrodzenia kluczowych członków kadry kierowniczej

	01.01.2014 – 31.12.2014	01.01.2013 – 31.12.2013
Krótkoterminowe świadczenia pracownicze	1 104	1 104
Świadczenia po okresie zatrudnienia	-	-
Pozostałe świadczenia długoterminowe	-	-
Świadczenia z tytułu rozwiązania stosunku pracy	-	-
Świadczenia pracownicze w formie akcji własnych	-	-
Razem	1 104	1 104

Transakcje ze Stanisławem Więckiem, akcjonariuszem i Przewodniczącym Rady Nadzorczej Spółki (a do dnia 07.06.2011 Prezesem Zarządu ENERGOINSTAL S.A.) wyniosły po stronie zakupów ENERGOINSTAL S.A. netto:

- ✓ w okresie 01-12.2014 4.641.675,54 złotych,
- ✓ w okresie 01-12.2013 4.061.189,25 złotych,

Przedmiotem transakcji były usługi dzierżawy.

Transakcje z Instytutem Optymalizacji Technologii Sp. z o.o. (Artur Olszewski – współwłaściciel Instytutu i Sekretarz Rady Nadzorczej ENERGOINSTAL S.A.) wyniosły po stronie zakupów ENERGOINSTAL S.A. netto:

- ✓ w okresie 01-12.2014 35.000,00 złotych,
- ✓ w okresie 01-12.2013 60.000,00 złotych.

Przedmiotem transakcji są usługi doradcze w zakresie budowania relacji z klientami, w szczególności w branży energetycznej.

Transakcje z W.A.M. p. z o.o. (Stanisław Więcek – Przewodniczący Rady Nadzorczej ENERGOINSTAL S.A., Jarosław Więcek – Wiceprezes Zarządu ENERGOINSTAL S.A. i Michał Więcek - Prezes Zarządu ENERGOINSTAL S.A. – współwłaściciele spółki) wyniosły po stronie sprzedaży ENERGOINSTAL S.A. netto:

- ✓ w okresie 01-12.2014 13.354,80 złotych,
- ✓ w okresie 01-12.2013 0,00 złotych.

Przedmiotem transakcji były usługi dzierżawy.

Transakcje z W.A.M. p. z o.o. (Stanisław Więcek – Przewodniczący Rady Nadzorczej ENERGOINSTAL S.A., Jarosław Więcek – Wiceprezes Zarządu ENERGOINSTAL S.A. i Michał Więcek - Prezes Zarządu ENERGOINSTAL S.A. – współwłaściciele spółki) wyniosły po stronie zakupów ENERGOINSTAL S.A. netto:

- ✓ w okresie 01-12.2014 16.000,00 złotych,
- ✓ w okresie 01-12.2013 0,00 złotych.

Przedmiotem transakcji był najem.

Nota 34. Polityka zarządzania ryzykiem

Do głównych instrumentów finansowych, z których korzysta ENERGOINSTAL S.A. należą środki pieniężne, kredyt bankowy, leasing finansowy, udziały i akcje oraz instrumenty finansowe zabezpieczające przed ryzykiem zmiany kursu walut. Głównym celem tych instrumentów jest pozyskanie środków finansowych na działalność jednostki jak również zabezpieczenie planowanych poziomów marż na realizowanych przez Spółkę kontraktach eksportowych. Spółka posiada także inne instrumenty finansowe, do których należą należności i zobowiązania z tytułu dostaw i usług, które jednak powstają bezpośrednio w toku prowadzonej działalności. Główne ryzyka wynikające z instrumentów finansowych obejmują ryzyko stopy procentowej, ryzyko walutowe oraz kredytowe:

a) w związku z prowadzoną działalnością eksportową (udział przychodów z rynku zagranicznego stanowi 24,9% ogółu przychodów) oraz realizacją części zakupów dla projektów realizowanych na rynku krajowym spółka akcyjna ENERGOINSTAL narażona jest na ryzyko walutowe (kursowe). Ryzyko związane z kształtowaniem się kursów walutowych to obecnie najpoważniejsze ryzyko na jakie narażona jest Spółka. Występuje ono przede wszystkim w zakresie dostaw eksportowych, realizowanych przez ENERGOINSTAL S.A., których udział



ENERGOINSTAL S.A.

Jednostkowe sprawozdanie finansowe za okres od 01 stycznia do 31 grudnia 2014 roku
sporządzone zgodnie z MSR i MSSF

w przychodach ogółem w okresie od 01.01.-31.12.2014 stanowił 14,0%, jak również w zakresie kontraktów zawartych z kontrahentami zagranicznymi na dostawę takich elementów jak turbozespoł oraz dokumentacja projektowa kotła dla projektów realizowanych w formule GW/GRI,

b) ryzyko finansowe tj. kredytowe i przepływu środków pieniężnych - na które może być narażona Spółka z uwagi na rodzaj prowadzonej działalności - ograniczane są poprzez przyjętą politykę współpracy z kontrahentami krajowymi i zagranicznymi. Przy współpracy z nowymi kontrahentami, zapisy kontraktowe przewidują przedstawiania gwarancji, akredytyw oraz płatności zaliczek. Spółka nie jest narażona na szczególnie wysoką koncentrację ryzyka kredytowego i ryzyko przepływu środków pieniężnych,

c) ryzyko stopy procentowej występuje głównie z uwagi na umowy leasingu finansowego oraz posiadane linie kredytowe. Spółka nie stosuje instrumentów zabezpieczających ryzyko stopy, z uwagi na niewielki udział tych instrumentów finansowych w strukturze finansowania ENERGOINSTAL S.A. Jednocześnie Spółka w ramach znaczących wahań stóp ma możliwość zastosowania odpowiednich instrumentów zabezpieczających.

Nota 35. Instrumenty finansowe

Instrumenty finansowe z podziałem na:

- a) środki pieniężne
- b) pożyczki udzielone
- c) udziały lub akcje
- d) zobowiązania z tytułu kredytów
- e) zobowiązania z tytułu leasingu finansowego
- f) walutowe kontrakty terminowe

W poniższych tabelach przedstawiono wartości ze sprawozdania z sytuacji finansowej instrumentów finansowych Spółki narażonych na ryzyko stopy procentowej w podziale na poszczególne kategorie wiekowe:

31.12.2014	do 1 roku	od 1 roku do 2 lat	od 2 do 3 lat	od 3 do 4 lat	od 4 do 5 lat	powyżej 5 lat	Razem
Oprocentowanie stałe							
- obligacje	-	-	-	-	-	-	-
- pożyczka	-	-	-	-	-	-	-
Oprocentowanie zmienne							
- zobowiązania z tytułu leasingu finansowego	66	51	11	17	26	3 391	3 562
- kredyty bankowe	-	-	-	-	-	-	-

31.12.2013	do 1 roku	od 1 roku do 2 lat	od 2 do 3 lat	od 3 do 4 lat	od 4 do 5 lat	powyżej 5 lat	Razem
Oprocentowanie stałe							
- obligacje	-	-	-	-	-	-	-
- pożyczka	-	-	-	-	-	-	-
Oprocentowanie zmienne							
- zobowiązania z tytułu leasingu finansowego	1 036	1 121	1 343	244	-	-	3 744
- kredyty bankowe	-	-	-	-	-	-	-

Na 31.12.2014 Spółka posiada zawarte transakcje typu FORWARD na łączną kwotę 982 tys. EUR. Terminy realizacji transakcji przypadają w styczniu 2015, a średnioważony kurs realizacji wynosi 4,1787. Dokonana na dzień bilansowy wycena instrumentów do ich wartości godziwej zamyka się kwotą **+84 tys. zł.**

Zawarte przez Spółkę kontrakty terminowe typu forward mają na celu zabezpieczenie przyjętego do budżetu kontraktu kursu walutowego w zakresie dostaw eksportowych (zabezpieczenie sprzedaży waluty) oraz zakupów towarów i usług wyrażonych w walutach obcych w ramach projektów realizowanych w Generalnym wykonawstwie (zabezpieczenie zakupu waluty), a tym samym osiągnięcie planowanych marż na realizowanych kontraktach i stanowią zabezpieczenie jedynie części ekspozycji walutowej Spółki. Terminy realizacji oraz wolumen zawieranych transakcji koresponduje z



ENERGOINSTAL S.A.

Jednostkowe sprawozdanie finansowe za okres od 01 stycznia do 31 grudnia 2014 roku
sporządzone zgodnie z MSR i MSSF

harmonogramem realizacji oraz splywu należności lub spłaty zobowiązań wynikających z realizowanych przez spółkę kontraktów. Spółka nigdy nie spekulowała na walutach, a wolumen zawartych transakcji nie przekroczył jej ekspozycji w walucie obcej w danym okresie.

Zdaniem Spółki wartość instrumentów finansowych (poza udziałami w jednostkach powiązanych) wyrażona w sprawozdaniu finansowym odzwierciedla ich wartość godziwą.

Nota 35.1 Analiza wrażliwości Spółki na ryzyka rynkowe

Zgodnie z Polityką Zarządzania ryzykiem Spółka identyfikuje następujące główne ryzyka rynkowe:

- ryzyko zmian kursów walut
- ryzyko finansowe
- ryzyko zmian stóp procentowych

Obecnie Spółka narażona jest głównie na ryzyko zmian kursów walutowych EUR/PLN oraz ryzyko zmiany stóp procentowych. Jednak ze względu na niewielki udział zaciągniętych przez Spółkę zobowiązań z tytułu kredytu bankowego w ogólnej strukturze zobowiązań, a tym samym niewielkim wpływie wahań zmian stóp procentowych zarówno na wynik Spółki jak i pozycje bilansowe analiza wrażliwości Spółki została ograniczona jedynie do wahań kursu walut.

Stopień wrażliwości Spółki na 10-procentowy wzrost i spadek kursu wymiany EUR/PLN przedstawiony jest w poniższej tabeli. Stopa 10% to stopa wrażliwości wykorzystywana w wewnętrznych raportach dotyczących ryzyka walutowego przeznaczonych dla członków naczelnego kierownictwa i odzwierciedlających ocenę Zarządu dotyczącą możliwych zmian kursów wymiany walut obcych.

Zdaniem Zarządu analiza wrażliwości nie jest reprezentatywna dla ryzyka kursowego, ponieważ narażenie na koniec roku nie odzwierciedla poziomu narażenia w ciągu całego roku obrotowego.

W celu ukazania faktycznego wpływu wahań kursu na sprawozdanie finansowe, do obliczeń w zakresie Oddziałów w analizie uwzględniono jedynie ich wynik finansowy.

ANALIZA WRAŻLIWOŚCI NA DZIEŃ 31 GRUDNIA 2014					
AKTYWA I ZOBOWIĄZANIA FINANSOWE	WARTOŚĆ NARAŻONA NA RYZYO	EUR/PLN			
		+10%		-10%	
		PLN	RZiS	KAPITAŁ	RZiS
NALEŻNOŚCI Z TYTUŁU DOSTAW I USŁUG	11 986	1 198			- 1 198
ŚRODKI PIENIĘŻNE	14 519	1 452			-1 452
ROZRACHUNKI WEWNĄTRZZAKŁADOWE	7 926	793			-793
POCHODNE INSTRUMENTY FINANSOWE	84	417			-420
ZOBOWIĄZANIA Z TYTUŁU DOSTAW I USŁUG	9 571	957			-957
WYCENA KONTRAKTÓW	-121	113			-113
WYNIK ODDZIAŁÓW	1 027	103			-103
WPŁYW NA RACHUNEK ZYSKÓW I STRAT PRZED OPODATKOWANIEM		5 033			-5 036
WPŁYW NA KAPITAŁ WŁASNY PRZED OPODATKOWANIEM			5 033		-5 036



ENERGOINSTAL S.A.

Jednostkowe sprawozdanie finansowe za okres od 01 stycznia do 31 grudnia 2014 roku
sporządzone zgodnie z MSR i MSSF

ANALIZA WRAŻLIWOŚCI NA DZIEŃ 31 GRUDNIA 2013					
AKTYWA I ZOBOWIĄZANIA FINANSOWE	WARTOŚĆ NARAŻONA NA RYZYO	EUR/PLN			
		+10%		-10%	
		PLN	RZIS	KAPITAŁ	RZIS
NALEŻNOŚCI Z TYTUŁU DOSTAW I USŁUG	16 371	1 637			- 1 637
ŚRODKI PIENIĘŻNE	4 168	417			-417
ROZRACHUNKI WEWNĄTRZZAKŁADOWE	14 180	1 418			-1 418
POCHODNE INSTRUMENTY FINANSOWE	208	-512			595
ZOBOWIĄZANIA Z TYTUŁU DOSTAW I USŁUG	10 932	1 093			-1 093
WYCENA KONTRAKTÓW	184	416			-416
WYNIK ODDZIAŁÓW	731	73			-73
WPŁYW NA RACHUNEK ZYSKÓW I STRAT PRZED OPODATKOWANIEM		4 223			-4 140
WPŁYW NA KAPITAŁ WŁASNY PRZED OPODATKOWANIEM			4 223		-4 140

Nota 36. Zobowiązania warunkowe

	31.12.2014	31.12.2013
1. Zobowiązania warunkowe	183 128	181 282
1.1. Na rzecz jednostek powiązanych (z tytułu)	-	-
- udzielonych gwarancji i poręczeń	-	-
- cesje wierzytelności z umów handlowych na zabezpieczenie kredytów	-	-
1.2. Na rzecz pozostałych jednostek (z tytułu)	183 128	181 282
- udzielonych gwarancji i poręczeń *	181 128	180 482
- wekslowe	2 000	800
- cesje wierzytelności z umów handlowych na zabezpieczenie kredytów	-	-
- inne	-	-
2. Inne	-	-
- nie uznane przez Energoinstal S.A. roszczenia skierowane przez kontrahenta na drogę postępowania sądowego	-	-
- zabezpieczenie na majątku (hipoteki, zastawy, przewłaszczenia na zabezpieczenie)	-	-
- nie uznane przez Emitenta koszty odsetek budżetowych	-	-
- nie uznane przez Emitenta roszczenia z tytułu spraw pracowniczych	-	-
Pozycje warunkowe razem	183 128	181 282

* Dodatkowe zabezpieczenie wystawionych gwarancji bankowych stanowią cesje wierzytelności z kontraktów:
- kontrakt z SEJ S.A. o wartości 507.840.000,00 zł – pozostała wartość cesji 29.693.618,63 zł brutto (24.141.153,36 zł netto).



ENERGOINSTAL S.A.

Jednostkowe sprawozdanie finansowe za okres od 01 stycznia do 31 grudnia 2014 roku
sporządzone zgodnie z MSR i MSSF

W zobowiązaniach warunkowych w kwocie 177.978 tys. zł zawarte są poręczenia cywilnoprawne w postaci dwóch gwarancji korporacyjnych wystawionych za Enipro Sp. z o.o. na rzecz BSPiR Energoprojekt Katowice.

Wystawione gwarancje kooperacyjne:

Nazwa	Data wystawienia	Ważność gwarancji	Kwota	Waluta		Beneficjent
ENERGOINSTAL	02-09-2014	14-10-2016	112 500,00	PLN	zwrotu zaliczki	BSPiR Energoprojekt Katowice
ENERGOINSTAL	02-09-2014	14.11.2019	119 925,00	PLN	należyte wyk, wady+usterki	BSPiR Energoprojekt Katowice

Główną pozycję zabezpieczeń na majątku stanowią zobowiązania z tytułu zaciągniętych kredytów bankowych oraz udzielonych przez bank gwarancji.

Na dzień 31 grudnia 2013 roku nie występowały zobowiązania z tytułu poręczeń. Na dzień 31 grudnia 2014 roku Spółka posiadała poręczenie wg prawa cywilnego w kwocie 3.150 tys. zł dotyczące zawartej Umowy Ramowej o Współpracy w zakresie Transakcji Terminowych i Pochodnych oraz Umowy Dodatkowej Transakcji Walutowych zawartej pomiędzy Eniq Sp. z o.o., a Raiffeisen Bank Polska S.A.

W związku opóźnieniami w realizacji jednego z częściowych etapów na jednej z realizowanych przez Energoinstal SA inwestycji, Inwestor naliczył karę umowną w wysokości 1.585 tys zł.

Ze względu na fakt, iż Energoinstal SA odrzuca zasadność przesłanej noty została ona odesłana bez księgowania.

W okresie od 9 listopada 2009 r. do 18 listopada 2010 r. w Energoinstal S.A. została przeprowadzona kontrola w zakresie prawidłowości i rzetelności obliczania składek na ubezpieczenia społeczne oraz innych składek, do których pobierania zobowiązany jest Zakład pracy oraz zgłaszania do ubezpieczeń społecznych i ubezpieczenia zdrowotnego za okres od 1 stycznia 2006 r. do 31 grudnia 2006 r. Po zakończeniu czynności kontrolnych przez upoważnionych inspektorów kontroli ZUS płatnik otrzymał Protokół Kontroli; znak sprawy: 060000/NKS/0955/1485/2009/6340128877/4153 z dnia 18 listopada 2010.

Wynikiem przeprowadzonej kontroli ZUS były zastrzeżenia dotyczące nie wliczenia przez Spółkę do podstawy wymiaru składek kwot wynikających z ponoszenia przez płatnika kosztów wynajmu lokali i pomieszczeń, korzyści materialnych wynikających z przepisów płacowych polegających na nieodpłatnych przejazdach środkami lokomocji oraz dodatków za rozłąkę wypłacanych pracownikom czasowo przeniesionym.

W świetle uzyskanej opinii prawnej, opiniodawca, powołując się na zapisy w ustawie o systemie ubezpieczeń społecznych i podatku dochodowym od osób fizycznych, udowadnia, iż na podstawie przedstawionych materiałów w trakcie kontroli, nie jest możliwe w sposób nie budzący wątpliwości ustalenie wysokości świadczenia w naturze faktycznie otrzymanego przez pracowników a jedynie postawionego do dyspozycji, zarzucając tym samym nieprawidłowości w ustaleniu podstawy wymiaru składek ujętej w Protokole. Nie jest zatem możliwe ustalenie po stronie pracowników delegowanych przychodu, w rozumieniu art. 11 ustawy o podatku dochodowym od osób fizycznych, który mógłby być podstawą wymiaru składek ZUS i uzasadniał by ustalenia kontroli.

Do dnia przekazania raportu spółka nie otrzymała wiążącej decyzji w zakresie ustaleń pokontrolnych.

Nota 37. Znaczące zdarzenia po zakończeniu okresu sprawozdawczego

Po dniu, na który sporządzono jednostkowe sprawozdanie finansowe, nie wystąpiły istotne zdarzenia, nieujęte w tym sprawozdaniu, a mogące w znaczący sposób wpłynąć na przyszłe wyniki finansowe emitenta.



ENERGOINSTAL S.A.

Jednostkowe sprawozdanie finansowe za okres od 01 stycznia do 31 grudnia 2014 roku
sporządzone zgodnie z MSR i MSSF

Nota 38. Informacje o wynagrodzeniach, nagrodach i korzyściach wypłaconych lub należnych osobom Wyższej Kadry Kierowniczej ENERGOINSTAL S.A. (oddzielnie z tytułu pełnienia funkcji we władzach jednostki zależnej)

Wysokość wynagrodzeń członków Zarządu w okresie 01-12.2014 zawiera poniższa tabela:

Imię i nazwisko	Funkcja	Wynagrodzenie w złotych (od 01.01.2014 do 31.12.2014)
Michał Więcek	Prezes Zarządu	420 000,00
Jarosław Więcek	Wiceprezes Zarządu	420 000,00
Lucjan Noras	Członek zarządu	264 000,00
Razem		1 104 000,00

Wysokość wynagrodzeń członków Zarządu w okresie 01-12.2013 zawiera poniższa tabela:

Imię i nazwisko	Funkcja	Wynagrodzenie w złotych (od 01.01.2013 do 31.12.2013)
Michał Więcek	Prezes Zarządu	420 000,00
Jarosław Więcek	Wiceprezes Zarządu	420 000,00
Lucjan Noras	Członek zarządu	264 000,00
Razem		1 104 000,00

Wysokość wynagrodzeń członków Rady Nadzorczej w 2014 roku przedstawia poniższa tabela:

Imię i nazwisko	Funkcja	Wynagrodzenie w złotych (od 01.01.2014 do 31.12.2014)
Stanisław Więcek*	Przewodniczący Rady Nadzorczej	150 000,00
Władysław Komarnicki**	Zastępca Przewodniczącego Rady Nadzorczej	30 000,00
Jan Pyka **	Członek Rady Nadzorczej	30 000,00
Artur Olszewski **	Sekretarz Rady Nadzorczej	30 000,00
Kawalski Henryk **	Członek Rady Nadzorczej	30 000,00
Razem		270 000,00

* Stanisław Więcek - wynagrodzenie z tytułu pełnionych funkcji w Radzie Nadzorczej wyniosło 30.000,00 zł. Wynagrodzenie ze stosunku pracy wyniosło 120 000,00 zł.

** wynagrodzenie wyłącznie z tytułu pełnionych w Radzie Nadzorczej funkcji

Wysokość wynagrodzeń członków Rady Nadzorczej w 2013 roku przedstawia poniższa tabela:

Imię i nazwisko	Funkcja	Wynagrodzenie w złotych (od 01.01.2013 do 31.12.2013)
Stanisław Więcek*	Przewodniczący Rady Nadzorczej	123 333,33
Kowalski Andrzej **	Członek Rady (do 27.10.2013)	24 673,91
Władysław Komarnicki**	Zastępca Przewodniczącego Rady Nadzorczej i Sekretarz Rady Nadzorczej)	30 000,00
Jan Pyka **	Członek Rady Nadzorczej (od 18.12.2013)	1 000,00
Artur Olszewski **	Członek Rady Nadzorczej	30 000,00
Kawalski Henryk **	Członek Rady Nadzorczej	30 000,00
Razem		239 007,24

* Stanisław Więcek - wynagrodzenie z tytułu pełnionych funkcji w Radzie Nadzorczej wyniosło 30.000,00 zł. Wynagrodzenie ze stosunku pracy wyniosło 93 333,33 zł.

** wynagrodzenie wyłącznie z tytułu pełnionych w Radzie Nadzorczej funkcji



ENERGOINSTAL S.A.

Jednostkowe sprawozdanie finansowe za okres od 01 stycznia do 31 grudnia 2014 roku
sporządzone zgodnie z MSR i MSSF

Nota 38.1 Informacje o wysokości niespłaconych zaliczek, kredytów, pożyczek, gwarancji, poręczeń udzielonych osobom Wyższej Kadry Kierowniczej:

Niespłacone zaliczki osób wchodzącym w skład	31.12.2014	31.12.2013
Zarządu	-	-
Rady Nadzorczej	-	-
Razem	-	-

Nie udzielano pożyczek osobom wchodzącym w skład organów zarządzających i nadzorujących spółek handlowych.

Nota 39. Informacja o przeciętnym zatrudnieniu w ENERGOINSTAL S.A., z podziałem na grupy zawodowe

	za okres od 01.01.2014 roku do 31.12.2014 roku	za okres od 01.01.2013 roku do 31.12.2013 roku
Ogółem, z tego:	358	469
– pracownicy umysłowi (na stan. nierobotniczych)	154	145
– pracownicy fizyczni (na stan. robotniczych)	204	392
– uczniowie	-	-
– osoby wykonujące pracę nakładczą	-	-
– osoby korzystające z urlopów wychowawczych lub bezpłatnych	42,5	32

Nota 40. Informacje o znaczących zdarzeniach, dotyczących lat ubiegłych, ujętych w jednostkowym sprawozdaniu finansowym za bieżący okres

Znaczące zdarzenia dotyczące lat ubiegłych nie wystąpiły w bieżącym okresie.

Nota 41. Informacje o znaczących zdarzeniach, jakie nastąpiły po zakończeniu okresu sprawozdawczego, a nieuwzględnionych w jednostkowym sprawozdaniu finansowym

Po zakończeniu okresu sprawozdawczego nie wystąpiły znaczące zdarzenia dotyczące lat ubiegłych, które nie zostały ujęte w jednostkowym sprawozdaniu finansowym.

Nota 42. Sprawozdanie finansowe i dane porównywalne, skorygowane odpowiednim wskaźnikiem inflacji, z podaniem źródła wskaźnika oraz metody jego wykorzystania, z przyjęciem okresu ostatniego jednostkowego sprawozdania finansowego jako okresu bazowego – jeżeli skumulowana średnioroczna stopa inflacji z okresu ostatnich trzech lat działalności ENERGOINSTAL S.A. osiągnęła lub przekroczyła 100%

ENERGOINSTAL S.A. nie sporządza jednostkowego sprawozdania finansowego oraz danych porównywalnych, skorygowanego wskaźnikiem inflacji, gdyż skumulowana średnioroczna stopa inflacji z okresu ostatnich trzech lat działalności Spółki nie osiągnęła, ani nie przekroczyła 100%.

Nota 43. Zmiany stosowanych zasad (polityki) rachunkowości i sposobu sporządzania jednostkowego sprawozdania finansowego, dokonanych w stosunku do poprzedniego roku obrotowego (lat obrotowych), ich przyczyny, tytuły oraz wpływ wywołanych tym skutków finansowych na sytuację majątkową i finansową, płynność oraz wynik finansowy i rentowność

W Spółce w 2014 roku, w stosunku do roku 2013 nie dokonano zmian stosowanych zasad (polityki) rachunkowości.



ENERGOINSTAL S.A.

Jednostkowe sprawozdanie finansowe za okres od 01 stycznia do 31 grudnia 2014 roku
sporządzone zgodnie z MSR i MSSF

Nota 44. Informacje o dacie zawarcia i szczegółach umowy z podmiotem uprawnionym do badania sprawozdań finansowych.

Informacje na temat szczegółów umowy z podmiotem uprawnionym do badania sprawozdania finansowego zostały opisane w punkcie 25 Sprawozdania z działalności spółki.

Nota 45. Dokonanie korekty błędów, ich przyczyny, tytuły oraz wpływ wywołanych tym skutków finansowych na sytuację majątkową i finansową, płynność oraz wynik finansowy i rentowność ENERGOINSTAL S.A.

Korekty błędów nie wystąpiły.

Podpisy Członków Zarządu:

Michał Więcek -Prezes Zarządu
Podpis

Jarosław Więcek -Wiceprezes Zarządu
Podpis

Lucjan Noras - Członek Zarządu
Podpis

Elżbieta Kowalska - Główny Księgowy
Podpis

Katowice, 12 marca 2015 r.



ENERGOINSTAL

**SPRAWOZDANIE
Z DZIAŁALNOŚCI
ENERGOINSTAL S.A.
za 2014 rok**

Katowice, 12 marca 2015 roku

1. CHARAKTERYSTYKA SPÓŁKI ENERGOINSTAL S.A.

1.1. INFORMACJE PODSTAWOWE.

Firma:	ENERGOINSTAL Spółka Akcyjna
Siedziba:	Katowice
Adres:	Al. Roździeńskiego 188 d, 40-203 Katowice
Numer telefonu:	+48 32 735 72 00
Numer faksu:	+48 32 735 72 57
Adres poczty elektronicznej	energoinstal@energoinstal.pl
Adres internetowy:	www.energoinstal.pl
Firma:	ENERGOINSTAL Spółka Akcyjna

1.2. OGÓLNY ZARYS DZIAŁALNOŚCI.

ENERGOINSTAL S.A posiada rozpoznawalną markę w szeroko pojętej branży energetycznej i instalacji przemysłowych. Oferta Spółki obejmuje dostarczanie kompleksowych rozwiązań w zakresie wytwarzania energii oraz urządzeń przeznaczonych dla energetyki przemysłowej i zawodowej oraz zakładów przemysłowych. Spółka realizuje także projekty związane z ochroną środowiska oraz instalacjami dla budynków użyteczności publicznej.

ENERGOINSTAL S.A. specjalizuje się w kompleksowej realizacji obiektów dla energetyki i przemysłu jako Generalny Realizator Inwestycji lub Generalny Wykonawca oraz w produkcji i montażu kotłów i urządzeń kotłowych, w których poszczególne materiały opałowe w postaci ciekłej, gazowej bądź stałej (biomasa, odpady komunalne, węgiel), w optymalny sposób przekształcane są w żądaną formę energii. Przedsiębiorstwo jest jednym z największych producentów kotłów energetycznych w Polsce oraz znanym i cenionym partnerem na rynku zagranicznym

Spółka realizuje również zlecenia instalacyjne oraz remontowe. Oferta firmy wzbogacona jest o obsługę serwisową kotłowni olejowo – gazowych, obróbkę cieplną materiałów tworzących produkt globalny, jak również serwis wykonanych instalacji.

1.3. INFORMACJE O PODSTAWOWYCH PRODUKTACH, TOWARACH I USŁUGACH.

ENERGOINSTAL S.A. posiada możliwość realizacji dużych i skomplikowanych robót, co wyróżnia go wśród konkurencji. Spółka zapewnia pełną obsługę techniczną wraz z przekazaniem inwestorowi gotowego obiektu spełniającego wymagania odbiorowe.

OFERTA DLA ENERGETYKI I PRZEMYSŁU:

- Produkcja najwyższej klasy kotłów dla energetyki przemysłowej i zawodowej:
 - kotły odzysknicowe dla przemysłu,
 - kotły odzysknicowe na parametry nadkrytyczne dla bloków parowo-gazowych,
 - kotły opalane biomasą,
 - kotły do termicznej utylizacji odpadów komunalnych,
 - kotły fluidalne
 - kotły parowe i wodne dla różnych gałęzi przemysłu.
- Kompleksowość działań w zakresie produkcji, montażu i remontów kotłów energetycznych.
- Ekipy montażowe obejmujące wysoko wykwalifikowanych i mobilnych pracowników.
- Najwyższe technologie i nowatorskie rozwiązania; jako jedyny na świecie wykorzystuje w swej produkcji kotłowej nowoczesne techniki spawania laserowego.

Oferta produktowa ENERGOINSTAL S.A. skupia się na branży energetycznej oraz budowlano-przemysłowej.

OBSZAR DZIAŁALNOŚCI SPÓŁKI:

Spółka realizuje przedsięwzięcia w trybie Generalnego Realizatora i pod „Klucz” obejmujące:

- projektowanie,
- produkcję,
- montaż,
- uruchomienie.

SPÓŁKA PRODUKUJE:

Kotły dla energetyki, przemysłu i gospodarki komunalnej w tym na parametry nadkrytyczne, a w szczególności:

- kotły odzysknicowe w układach parowo – gazowych elektrowni,
- kotły na biopaliwa,
- kotły fluidalne
- kotły do utylizacji odpadów komunalnych,
- kotły gazowo – olejowe,
- kotły węglowe,
- elementy kotłów, w tym ściany membranowe spawane hybrydowo metodą laser oraz mag,
- palniki olejowo – gazowe do kotłów,
- stacje regulacyjno-pomiarowe gazowe i olejowe do palników kotłowych,
- rury ożebrowane z żebrzem ciągłym i nacinanym spawanym na całej długości żebra – spawane laserem,
- urządzenia do odpylania spalin,
- konstrukcje stalowe wraz z projektowaniem,
- kanały powietrza i spalin,

- zbiorniki ciśnieniowe,
- przewody wentylacyjne i odpylające,
- nietypowe urządzenia przemysłowe.

MONTUJE I REMONTUJE:

- kotły parowe,
- kotły wodne,
- kompletne kotłownie,
- instalacje i urządzenia ochrony środowiska,
- instalacje technologiczne kotłowni, centralnego ogrzewania, wodno – kanalizacyjne, wody lodowej, instalacje wodne i gazowe w obiektach przemysłowych oraz infrastruktury komunalnej,
- techniczne wyposażenie budynków,
- instalacje technologiczne dla przemysłu,
- instalacje i produkty ze stali szlachetnych w przemyśle spożywczym, chemicznym i budownictwie,
- instalacje wentylacji, klimatyzacji i odpylania,
- izolacje termiczne,
- izolacje akustyczne,
- zabezpieczenia antykorozyjne.

1.4. ZASADNICZE RYNKI ZBYTU ZWIĄZANE Z DZIAŁALNOŚCIĄ SPÓŁKI.

Spółka działa na rynku krajowym i za granicą. Najwięcej kontraktów zagranicznych realizuje w Niemczech oraz innych krajach Unii Europejskiej.

Zasadniczym rodzajem prowadzonej przez ENERGOINSTAL S.A. działalności jest produkcja, montaż i remonty kotłów dla energetyki zawodowej i przemysłowej oraz wykonawstwo instalacji przemysłowych w systemie „pod klucz”. Rynek ten jest uzależniony w dużym stopniu od popytu przedsiębiorstw działających w innych sektorach. Na rynek działalności ENERGOINSTAL S.A. największy wpływ mają sektor przedsiębiorstw użyteczności publicznej (w tym sektor energetyczny obejmujący elektrownie i elektrociepłownie), przemysł hutniczy i przemysł petrochemiczny.

Głównymi odbiorcami na rynku zagranicznym w roku 2014 były firmy: Andritz Energy&Environment GmbH z udziałem w sprzedaży na poziomie 9%, Standarkessel Baumgarte Service 6,1%, Standarkessel GmbH 3,6%, a także grupa Alstom z udziałem w sprzedaży Spółki na poziomie 2,7%. Na rynku krajowym najważniejsi partnerzy biznesowi w 2014 roku to Spółka Energetyczna "Jastrzębie" S.A. 33%, JSW KOKS S.A. z wartością 20,5% oraz KGHM Polska Miedź S.A. z 10,6% udziałem w sprzedaży.

Miedzy emitentem a wymienionymi głównymi odbiorcami nie występują powiązania kapitałowe.

1.5. INFORMACJE O ŹRÓDŁACH ZAOPATRZENIA.

Struktura geograficzna zakupów materiałowych i usług w 2014 roku uległa istotnej zmianie w zakresie importu w porównaniu do roku 2013. Oprócz dotychczasowego importu z Niemiec i Czech w 2014 roku głównym dostawcą stał się rynek austriacki. Większość zakupów – powyżej 50%, dokonywana była jednak na rynku krajowym.

Najważniejszymi dostawcami materiałów i usług w 2014 roku były następujące firmy: Andritz Energy&Environment z Austrii – wartość zakupów: 28.850.000 PLN, co stanowiło 15% zakupów ogółem oraz Siemens Czechy – wartość zakupów: 9.328.000 PLN z 4% udziałem w zakupach, którzy zaopatrywali budowy bloków EC Zofiówka oraz Koksowni Przyjaźń w elementy turbosespołu oraz elementy kotła fluidalnego, a także dostawcy z Niemiec (0,94% wartości netto zakupów ogółem).

Między emitentem, a wymienionymi dostawcami nie występują powiązania kapitałowe.

2. ORGANIZACJA.

2.1. POSIADANE PRZEZ SPÓŁKĘ ODDZIAŁY.

Spółka ENERGOINSTAL S.A. posiada dwa oddziały zagraniczne:

- ENERGOINSTAL Spółka Akcyjna Oddział Przedsiębiorstwa Schoenefeld.
Siedziba Oddziału: Republika Federalna Niemiec, Land Brandenburg,
Konigs Wusterhausen, 12529 Schoenefeld, Am Dorfanger 1.
NIP: DE187459600
- ENERGOINSTAL Spółka Akcyjna.
Siedziba Oddziału: Holandia, Fascinatio Boulevard 722, 2909VA Capelle den IJssel
NIP: NL 8146.34.217 B.01

2.2 UDZIAŁY ENERGOINSTAL S.A. W INNYCH SPÓŁKACH.

Spółka ENERGOINSTAL S.A. jest podmiotem dominującym Grupy Kapitałowej ENERGOINSTAL S.A

Udziały ENERGOINSTAL S.A. w innych spółkach:

- | | |
|--------------------------------|-------------------|
| ▪ ENERGOINSTAL Sp. z o.o. | – 100% udziałów |
| ▪ INSTAL FINANSE Sp. z o.o. | – 100% udziałów |
| ▪ ZEC ENERGOSERVICE Sp. z o.o. | – 100% udziałów |
| ▪ INTERBUD-WEST Sp. z o.o. | – 66,76% udziałów |
| ▪ PRR EL-GOR Sp. z o.o. | – 100% udziałów |

- PRR ENERGOREM Sp. z o.o. – 66% udziałów
- ENIQ Sp. z o.o. – 48,28% udziałów
- ENIZO Sp. z o.o.* – 51,9% udziałów
- ENIPRO Sp. z o.o.** – 92,54% udziałów

* w dniu 20 listopada 2014 roku aktem notarialnym została zawiązana spółka ENIZO Sp. z o.o. Sąd Rejonowy Katowice-Wschód dokonał jej rejestracji w Krajowym Rejestrze Sądowym w dniu 16.02.2015 roku.

** W dniu 31 marca 2014 roku ENERGOINSTAL S.A. nabył 51% udziałów w spółce BES – Krafwerksanlagen Sp. z o.o. obejmując kontrolą 100% udziałów w kapitale.

17.04.2014 roku Nadzwyczajne Zgromadzenie Wspólników dokonało:

- zmiany nazwy spółki na ENIPRO Sp. z o.o.,
- zmiany przedmiotu działalności spółki,
- podniesienia kapitału zakładowego spółki do 670 tys. zł, w którym ENERGOINSTAL S.A. objął 92,54% udziałów.

2.3. STAN POSIADANIA AKCJI EMITENTA I UDZIAŁÓW W SPÓŁKACH POWIĄZANYCH PRZEZ OSOBY ZARZĄDZAJĄCE I NADZORUJĄCE EMITENTA.

Kapitał zakładowy ENERGOINSTAL S.A. na dzień 31.12.2014 roku wynosił 1.800.000,00 zł i dzielił się na 18.000.000 akcji serii A, B, C i D o wartości nominalnej 0,10zł każda.

Wszystkie akcje Emitenta są akcjami zwykłymi bez uprzywilejowania, co do uczestnictwa w podziale zysku.

Stan posiadanych akcji ENERGOINSTAL S.A. i udziałów w jednostce powiązanej, osób zarządzających i nadzorujących, przedstawia się następująco:

Akcjonariusze	Sprawowana funkcja w ENERGOINSTAL S.A.	Ilość posiadanych akcji ENERGOINSTAL S.A. na 31.12.2014 roku	Procentowy udział w ogólnej liczbie głosów
W.A.M. Sp. z o.o.*	Spółka zależna od Stanisława Więcka Przewodniczącego Rady Nadzorczej	11 146 320	61,92%
Jarosław Więcek	Wiceprezes Zarządu	910 581	5,06%
Michał Więcek	Prezes Zarządu	909 000	5,05%

* Udziałowcy W.A.M. Sp. z o.o.:

Udziałowcy	Sprawowana funkcja w ENERGOINSTAL S.A.	Ilość posiadanych udziałów w W.A.M. Sp. z o.o. na 31.12.2014 roku	Procentowy udział w ogólnej liczbie głosów
Stanisław Więcek	Przewodniczący Rady Nadzorczej	2 057 988	99,9996%
Jarosław Więcek	Wiceprezes Zarządu	5	0,0002%
Michał Więcek	Prezes Zarządu	5	0,0002%

2.4 ZASOBY PERSONALNE

Poniższa tabela pokazuje średni stan zatrudnienia w latach 2013 i 2014.

Średnie zatrudnienie pracowników	ROK 2013			ROK 2014		
	469			358		
	Pracownicy nieprodukcyjni	Pracownicy produkcyjni	Urlopy wychowawcze/bezpłatne	Pracownicy nieprodukcyjni	Pracownicy produkcyjni	Urlopy wychowawcze/bezpłatne
	145	292	32	154	204	42,5

3. WAŻNIEJSZE WYDARZENIA ORAZ DZIAŁANIA PODEJMOWANE W SPÓŁCE W 2014 ROKU.

3.1. WAŻNIEJSZE SPRAWY PODEJMOWANE UCHWAŁAMI ZARZĄDU.

Do najważniejszych uchwał podjętych w 2014 roku przez Zarząd ENERGOINSTAL S.A. należy zaliczyć uchwały dotyczące:

- Zwołania Zwyczajnego Walnego Zgromadzenia na dzień 16.05.2014 roku;
- Zatwierdzenia sprawozdania finansowego oraz sprawozdania Zarządu z działalności Spółki ENERGOINSTAL S.A. za 2013 roku;
- Zatwierdzenia skonsolidowanego sprawozdania finansowego oraz sprawozdania Zarządu z działalności Grupy Kapitałowej ENERGOINSTAL S.A. za 2013 rok;
- Wniosku Zarządu ENERGOINSTAL S.A., co do podziału zysku netto Spółki za 2013 rok;

- Wprowadzenia zmian w schemacie organizacyjnym Spółki.

W okresie objętym sprawozdaniem odbyło się cztery posiedzenia Rady Nadzorczej spółki ENERGOINSTAL S.A., na których podjęto piętnaście uchwał.

3.2. ISTOTNE UMOWY DLA DZIAŁALNOŚCI SPÓŁKI.

3.2.1. KONTRAKTY ZAWARTE W ROKU 2014.

W minionym roku zawarto następująco kontrakty:

- *Standardkessel GmbH Flensburg*
Wykonanie, dostawa części ciśnieniowej kotła i rurociągów oraz montaż o łącznej wartości **2.456.977,43 EUR netto**
- *Andritz Energy & Environment GmbH Siekierki*
Dostawa części kotła o wartości **4.897.284,00 PLN netto**
- *Andritz Energy & Environment GmbH Mjölby, Szwecja*
Dostawa części kotła o wartości **1.186.968,00 EUR netto**
- *Standardkessel GmbH Speyside*
Wykonanie, dostawa części ciśnieniowej kotła i rurociągów o wartości **1.065.388,00 EUR netto**
- *Andritz Energy & Environment GmbH Zofiówka*
Dostawa części kotła o wartości **1.494.086,60 EUR netto**
- *ALSTOM Boiler Deutschland GmbH Stuttgart*
Montaże na kotłach w Mannheim o wartości: **1.566.612,48 EUR netto**
- *Standardkessel Baumgarte Service GmbH Sisseln*
Montaż kotła i konstrukcji w Sisseln o wartości: **390.820,00 EUR netto**
- *VALMET POWER OY TAMPERE Węgry*
Dostawa elementów ciśnieniowych kotła o wartości: **662.380 EUR netto**
- *NEW Energy Services B.V. HENGELO Holandia*
Roboty serwisowe o wartości: **605.952,00 EUR netto**
- *NEM Energy b.v. B.U. Nem, Industrial and Utility Boilers - Hengelo, Holandia*

Dostawa 2 kotłów – Moerdijk o wartości: **758.539,44 EUR netto**

- *Standardkessel Baumgarte Service GmbH Buchmann-Anweiler*
Montaże na kotle o wartości: **477.624,00 EUR netto**
- *Entropie Heizungssysteme GmbH München Niemcy- Petersburg*
Dostawa ścian membranowych o wartości: **294.000,00 EUR netto**
- *Standardkessel Baumgarte Service GmbH Antwerpia Belgia*
Remont kotłowni o wartości: 791.954,00 **EUR netto**
- *emc Germany Branch Niemcy - Arabia Saudyjska*
Dostawa ścian membranowych do kotłów o wartości: **371.200 EUR netto**
- *Kiel-Unic Energieanlagen GmbH Niemcy*
Dostawa rur ożebrowanych wraz z modułami o wartości: **804.040,00 EUR netto**
- *S.C. ROMRADIATOARE S.A. Brasov Rumunia*
Dostawa rur ożebrowanych o wartości: **286.573,00 EUR netto**

3.2.2. KONTRAKTY REALIZOWANE W ROKU 2014.

ENERGOINSTAL S.A. w roku 2014 realizował następujące znaczące kontrakty:

- *KGHM Polska Miedź Spółka Akcyjna z siedzibą w Lubinie* – wykonanie, dostawa, montaż, uruchomienie oraz serwis dwóch jednakowych turbozespołów parowych – budowa Bloków Gazowo-Parowych w EC Głogów i EC Polkowice o wartości: **42 944 000,00 PLN netto**
- *KGHM Polska Miedź Spółka Akcyjna z siedzibą w Lubinie*
Budowa „pod klucz” w systemie Generalnego Wykonawcy nowego Bloku Gazowo-Parowego o mocy elektrycznej w warunkach ISO ok. 45 MWe i mocy cieplnej ok. 40 MWt opalanego gazem w KGHM Polska Miedź S.A. w Głogowie, w bezpośrednim sąsiedztwie istniejącej elektrociepłowni **EC-3 Głogów**, za wykonanie całości Przedmiotu Kontraktu wartość wynosi: **137.820.510,02 PLN netto**
- *KGHM Polska Miedź Spółka Akcyjna z siedzibą w Lubinie*
Budowa „pod klucz” w systemie Generalnego Wykonawcy nowego Bloku Gazowo-Parowego o mocy elektrycznej w warunkach ISO ok. 45 MWe i mocy cieplnej ok. 40 MWt opalanego gazem w KGHM Polska Miedź S.A. w Polkowicach, w bezpośrednim sąsiedztwie istniejącej

elektrociepłowni **EC-2 Polkowicach**, za wykonanie całości Przedmiotu Kontraktu wartość wynosi: **97.030.650,86 PLN netto**

- *Koksownia Przyjaźń Sp. z o.o.*
Realizacja przedsięwzięcia inwestycyjnego o nazwie: Budowa bloku energetycznego, na zasadzie „Budowy Kompletnego Obiektu pod klucz” – o wartości: **222.590.180,00 PLN netto**
- *Spółka Energetyczna „Jastrzębie” S.A.*
Budowa kogeneracyjnego bloku fluidalnego CFB o mocy zainstalowanej brutto około 75 MWe w EC Zofiówka w SEJ S.A. o wartości **507.840.000,00 PLN netto**
- *ArcelorMittal Poland S.A.*
Modernizacja kotła o wartości **5.919.406,00 PLN netto**
- *Polimex-Mostostal S.A.*
Instalacja DeNOx dla kotłów EC PKN Orlen w Płocku o wartości **2.883.750,00 PLN netto**
- *Zauner Anlagetechnik GmbH Arsenal Austria*
Montaż kotłów wodnych o wartości **1.834.123 EUR netto**
- *Andritz Energy & Environment GmbH Szwecja Värtaverket*
Produkcja części ciśnieniowych kotła o wartości **2.210.300,37 EUR netto**
- *Standardkessel GmbH Speyside*
Wykonanie, dostawa części ciśnieniowej kotła i rurociągów o wartości **1.065.388,00 EUR netto**
- *Andritz Energy & Environment GmbH Zofiówka*
Dostawa części kotła o wartości **1.494.086,60 EUR netto**
- *ALSTOM Boiler Deutschland GmbH Stuttgart*
Montaże na kotłach w Mannheim o wartości: **1.566.612,48 EUR netto**
- *Standardkessel GmbH Flensburg*
Wykonanie, dostawa części ciśnieniowej kotła i rurociągów oraz montaż o łącznej wartości **2.456.977,43 EUR netto**
- *Andritz Energy & Environment GmbH Siekierki*
Dostawa części kotła o wartości **4.897.284,00 PLN netto**
- *Andritz Energy & Environment GmbH Mjölby Szwecja*

Dostawa części kotła o wartości **1.186.968,00 EUR netto**

- *Standardkessel Baumgarte Service GmbH Sisseln*
Dostawa części kotła o wartości **379.638,60 EUR netto**
- *Standardkessel Baumgarte Service GmbH Sisseln*
Montaż kotła i konstrukcji w Sisseln o wartości: **390.820,00 EUR netto**
- *VALMET POWER OY TAMPERE Węgry*
Dostawa elementów ciśnieniowych kotła o wartości: **662.380 EUR netto**
- *NEW Energy Services B.V. HENGELO Holandia*
Roboty serwisowe o wartości: **605.952,00 EUR netto**
- *NEM Energy b.v. B.U. Nem, Industrial and Utility Boilers, Hengelo, Holandia*
Dostawa 2 kotłów – Moerdijk o wartości: **758.539,44 EUR netto**
- *Standardkessel Baumgarte Service GmbH Buchmann-Anweiler*
Montaże na kotle o wartości: **477.624,00 EUR netto**
- *Entropie Heizungssysteme GmbH München Petersburg Rosja*
Dostawa ścian membranowych o wartości: **294.000,00 EUR netto**
- *Standardkessel Baumgarte Service GmbH Antwerpia Belgia*
Remont kotłowni o wartości: **791.954,00 EUR netto**
- *S.C. ROMRADIATOARE S.A. Brasov - Rumunia*
Dostawa rur ożebrowanych o wartości: **286.573,00 EUR netto**

4. OŚWIADCZENIE ENERGOINSTAL S.A. O STOSOWANIU ŁADU KORPORACYJNEGO ZA 2014 ROK.

4.1. WSKAZANIE ZBIORU ZASAD ŁADU KORPORACYJNEGO PRZYJĘTEGO PRZEZ ENERGOINSTAL S.A.

ENERGOINSTAL S.A. stosuje zasady ładu korporacyjnego zawarte w dokumencie „Dobre praktyki spółek notowanych na GPW”, którego pełna treść znajduje się na stronie http://corp-gov.gpw.pl/lad_corp.asp

4.2. Odstąpienia od postanowień Zbioru Zasad Ładu Korporacyjnego.

- Zgodnie z raportem bieżącym nr 1/2008 z dnia 8.01.2008 roku, Spółka nie stosuje zasady ładu korporacyjnego z pkt II.1.6 Dobrych Praktyk Spółek Notowanych na GPW, która mówi o tym, iż na korporacyjnej stronie internetowej zamieszczane są roczne sprawozdania z działalności Rady Nadzorczej z uwzględnieniem pracy jej komitetów.

Ponieważ w Radzie Nadzorczej nie zostały wyodrębnione komitety, nie jest możliwe uwzględnienie ich pracy w sprawozdaniach z działalności Rady Nadzorczej.

- W raporcie bieżącym nr 8/2009 z dnia 9.02.2009 roku ENERGOINSTAL S.A. podał również, że nie będzie stosowana zasada określona w pkt 2 części II „Dobrych Praktyk Spółek Notowanych na GPW” odnośnie zapewnienia funkcjonowania strony internetowej w języku angielskim, w zakresie wskazanym w części II pkt 1 wymienionej wyżej regulacji.

Spółka na swojej stronie internetowej w języku angielskim prezentuje tylko wybrane dokumenty i materiały korporacyjne i to w węższym zakresie, aniżeli wynikającym z zasady II pkt 2 DPSN. W ocenie Zarządu Spółki, decyzja ta nie wpływa negatywnie na jakość komunikacji z inwestorami, i pozwoliła Spółce uniknąć dodatkowych obciążeń organizacyjnych i finansowych.

- W raporcie bieżącym nr 1/2013 (EBI) z dnia 4.04.2013 roku Spółka poinformowała o tym, że nie będzie stosowała wymienionych poniżej zasad ładu korporacyjnego, zawartych w dokumencie "Dobre Praktyki Spółek Notowanych na GPW", stanowiącym załącznik do Uchwały nr 19/1307/2012 Rady Giełdy Papierów Wartościowych w Warszawie S.A. z dnia 21 listopada 2012 roku:

Cześć I.

W Spółce nie będzie stosowana zasada określona w pkt 12 części I „Dobrych Praktyk Spółek Notowanych na GPW” odnośnie zapewnienia akcjonariuszom możliwości wykonywania osobiście lub przez pełnomocnika prawa głosu w toku walnego zgromadzenia, poza miejscem odbywania się walnego zgromadzenia, przy wykorzystaniu środków komunikacji elektronicznej.

Według opinii Zarządu akcjonariat Spółki charakteryzuje się małym rozproszeniem, a przebieg dotychczasowych Walnych Zgromadzeń nie wskazuje na potrzebę zapewnienia wykonywania prawa głosu przy wykorzystaniu środków komunikacji elektronicznej.

Cześć II.

Zarząd ENERGOINSTAL S.A. informuje, że w Spółce nie będzie również stosowana zasada określona w pkt 9a części II „Dobrych Praktyk Spółek Notowanych na GPW” odnośnie rejestrowania przebiegu obrad i upubliczniania go na własnej stronie internetowej.

W ocenie Zarządu dotychczasowy sposób dokumentowania przebiegu obrad Walnego Zgromadzenia jest wystarczający i zgodny z obowiązującymi przepisami prawa. Podjęte przez Walne Zgromadzenie uchwały są upubliczniane w raportach bieżących wysyłanych na GPW i zamieszczane na stronie internetowej Spółki.

Część IV.

Zarząd ENERGOINSTAL S.A. informuje także, że w Spółce nie będzie stosowana zasada określona w pkt 10 części IV „Dobrych Praktyk Spółek Notowanych na GPW” odnośnie transmitowania obrad Walnego Zgromadzenia w czasie rzeczywistym oraz zapewnienia dwustronnej komunikacji w czasie rzeczywistym, w ramach, której akcjonariusze mogą wypowiadać się w toku obrad Walnego Zgromadzenia przebywając w miejscu innym niż miejsce obrad.

Decyzję swą Zarząd motywuje małym rozproszeniem akcjonariatu i dotychczasowymi doświadczeniami w zakresie przebiegu Walnych Zgromadzeń, które nie wskazują na potrzebę wprowadzenia takich rozwiązań. W ocenie Zarządu przyjęte zasady zwoływania i przeprowadzania Walnych Zgromadzeń Spółki są zgodne z przepisami prawa, Regulaminem Walnego Zgromadzenia ENERGOINSTAL S.A. i Statutem Spółki. Zapewniają akcjonariuszom możliwość udziału w obradach Walnego Zgromadzenia i wykonywanie osobiście lub przez pełnomocnika prawa głosu, co w wystarczający sposób zabezpiecza interesy wszystkich akcjonariuszy.

Odnośnie Części I Dobrych Praktyk Spółek Notowanych na GPW- Rekomendacji, Spółka odnośnie punktu 5 i 9 zajmuje następujące stanowisko:

Pkt 5 odnośnie zasad wynagrodzeń- ustalanie wynagrodzeń Członków Rady Nadzorczej należy do kompetencji Walnego Zgromadzenia, zaś ustalanie wynagrodzeń Zarządu leżą w kompetencji Rady Nadzorczej. Wysokość wynagradzania Członków Zarządu wynika z zakresów ich obowiązków, kompetencji i uzyskiwanych wyników ekonomicznych.

Wynagradzanie kadry zarządzającej najwyższego szczebla przebiega w sposób transparentny i odbywa się w oparciu o uzyskiwane wyniki finansowe Spółki i wkład pracy poszczególnych osób.

Pkt 9 dotyczący zrównoważonego udziału kobiet i mężczyzn w Zarządzie i Radzie Nadzorczej- Członkowie Zarządu wybierani są przez Radę Nadzorczą, zaś Członkowie Rady Nadzorczej powoływani są przez Walne Zgromadzenie Akcjonariuszy. W obu przypadkach decyzje, co do wyboru poszczególnych Członków, podejmowane są w sposób niezależny i w oparciu o kompetencje prezentowanych kandydatów.

4.3. SYSTEMY KONTROLI WEWNĘTRZNEJ I ZARZĄDZANIA RYZYKIEM W ODNIESIENIU DO SPORZĄDZANIA SPRAWOZDAŃ FINANSOWYCH I SKONSOLIDOWANYCH SPRAWOZDAŃ FINANSOWYCH ENERGOINSTAL S.A.

Zarząd Spółki ENERGOINSTAL S.A. jest odpowiedzialny za wdrożenie i funkcjonowanie systemu kontroli wewnętrznej w procesie sporządzania sprawozdań finansowych ENERGOINSTAL S.A. oraz skonsolidowanych sprawozdań finansowych Grupy ENERGOINSTAL S.A.

Do pełnej obsługi finansowo-księgowej zarówno jednostki dominującej – Spółki ENERGOINSTAL S.A., jak również większości Spółek zależnych została powołana spółka zależna INSTAL – FINANSE Sp. z o.o. W Spółce tej pracują wykwalifikowani pracownicy, którzy realizują obowiązek prowadzenia ksiąg rachunkowych, sporządzania jednostkowych oraz skonsolidowanych sprawozdań finansowych wszystkich Spółek wchodzących w skład Grupy ENERGOINSTAL S.A.

W ramach systemu kontroli wewnętrznej i zarządzania ryzykiem proces sporządzania jednostkowych i skonsolidowanych sprawozdań finansowych realizowany jest w drodze obowiązujących w Spółce procedur. Jednostkowe i skonsolidowane sprawozdania finansowe sporządzane są przez służby finansowo-księgowe pod nadzorem Działu Głównego Księgowego Spółki ENERGOINSTAL S.A., a następnie przekazywane do akceptacji przez Zarząd.

Nadzór nad procesem elektronicznego przekazywania raportów rocznych i śródrocznych sprawuje Główny Księgowy Spółki ENERGOINSTAL S.A.

Spółka na bieżąco monitoruje i wdraża zmiany wprowadzane w przepisach i regulacjach zewnętrznych w zakresie wymogów sprawozdawczości giełdowej.

Podstawą sporządzenia jednostkowego sprawozdania finansowego ENERGOINSTAL S.A. są księgi rachunkowe prowadzone w oparciu o Międzynarodowe Standardy Sprawozdawczości Finansowej, natomiast jednostkowe sprawozdania finansowe pozostałych Spółek Grupy Kapitałowej ENERGOINSTAL S.A. sporządzane są w oparciu o Polskie Standardy Rachunkowości.

Księgi rachunkowe jednostki dominującej są prowadzone przy użyciu programu finansowo-księgowego SAP R/3, który zapewnia podstawowe potrzeby informacyjne dla rachunkowości finansowej i zarządczej od dnia 01 stycznia 2008 roku. Księgi rachunkowe Spółek zależnych są prowadzone w oparciu o systemy finansowo-księgowe takie jak: SAP R/3 oraz Symfonia. Systemy te zapewniają agregowanie danych w pożądanym przekrojach.

Spółki Grupy ENERGOINSTAL S.A. stosują jednolite zasady rachunkowości zatwierdzone przez zarządy wszystkich spółek wchodzących w skład Grupy.

4.4. AKCJONARIUSZE POSIADAJĄCY BEZPOŚREDNIO LUB POŚREDNIO ZNACZNE PAKIETY AKCJI.

Zestawienie akcjonariuszy posiadających znaczne pakiety akcji na dzień 31.12.2014 roku przedstawia się następująco:

Struktura akcjonariatu (powyżej 5%)	Liczba akcji	Procentowy udział w kapitale zakładowym	Liczba głosów	Procentowy udział w ogólnej liczbie głosów na WZ
W.A.M. Sp. z o.o. (podmiot zależny od Stanisława Więcka)	11 146 320	61,92%	11 146 320	61,92%
Jarosław Więcek	910 581	5,06%	910 581	5,06%
Michał Więcek	909 000	5,05%	909 000	5,05%
Razem:	12 965 901	72,03%	12 965 901	72,03%

4.5. POSIADACZE PAPIERÓW WARTOŚCIOWYCH DAJĄCYCH SPECJALNE UPRAWNIENIA KONTROLNE ORAZ OGRANICZENIA ODNOŚNIE WYKONYWANIA PRAWA GŁOSU I PRZENOSZENIA PRAWA WŁASNOŚCI.

W Spółce nie występują papiery wartościowe dające specjalne uprawnienia kontrolne, nie ma też żadnych ograniczeń w wykonywaniu prawa głosu oraz przenoszenia prawa własności.

4.6. ZASADY DOTYCZĄCE POWOŁYWANIA I ODWOŁYWANIA OSÓB ZARZĄDZAJĄCYCH ORAZ ICH UPRAWNIENI.

Kadencja Zarządu trwa pięć lat. Rada Nadzorcza powołuje Prezesa Zarządu. Na wniosek Prezesa Zarządu Rada powołuje pozostałych członków Zarządu, lub powołuje ich z własnej inicjatywy. Rada Nadzorcza może odwołać Prezesa Zarządu, członka Zarządu lub cały Zarząd przed upływem kadencji Zarządu.

Zarząd wykonuje wszelkie uprawnienia w zakresie zarządzania Spółką, z wyjątkiem uprawnień zastrzeżonych przez prawo lub statut dla pozostałych władz Spółki. W stosunkach wewnętrznych Zarząd może wykonywać zarządzanie spółką poprzez Dyrektora Generalnego. Tryb działania Zarządu określa szczegółowo Regulamin Zarządu. Regulamin Zarządu uchwała Zarząd, a zatwierdza w drodze uchwały Rada Nadzorcza.

Do składania oświadczeń w imieniu Spółki uprawnieni są dwaj członkowie Zarządu lub jeden członek Zarządu łącznie z prokurentem.

Zarządowi przysługuje prawo ustanawiania ograniczonego prawa rzeczowego na przedsiębiorstwie Spółki lub jego zorganizowanej części.

Rada Nadzorcza zawiera w imieniu Spółki umowy z członkami Zarządu i reprezentuje Spółkę w sporach z członkami Zarządu. Rada Nadzorcza może upoważnić, w drodze uchwały, jednego lub więcej członków do dokonania takich czynności prawnych. Pracownicy Spółki podlegają Zarządowi. Zarząd zawiera i rozwiązuje z nimi umowy o pracę oraz ustala ich wynagrodzenia na zasadach określonych przez Zarząd i obowiązujące przepisy.

Zasady dotyczące powoływania i odwoływania osób zarządzających oraz ich uprawnień, określa zatwierdzony w 2007 roku Regulamin Zarządu Spółki ENERGOINSTAL S.A., którego tekst jest dostępny na stronie internetowej spółki.

Decyzję o emisji akcji Spółki podejmuje Walne Zgromadzenie Akcjonariuszy większością 3/4 oddanych głosów. Decyzję o wykupie akcji podejmuje Walne Zgromadzenie Akcjonariuszy zgodnie z Kodeksem Spółek Handlowych.

4.7. ZASADY ZMIAN STATUTU ENERGOINSTAL S.A.

Zmiany statutu następują w drodze uchwały Walnego Zgromadzenia podjętej większością 3/4 oddanych głosów.

Uchwały w przedmiocie zmian statutu zwiększające świadczenia akcjonariuszy lub uszczegóławiające prawa przyznane osobiście poszczególnym akcjonariuszom wymagają zgody wszystkich akcjonariuszy, których dotyczą.

4.8. SPOSÓB DZIAŁANIA WALNEGO ZGROMADZENIA I JEGO ZASADNICZE UPRAWNIENIA ORAZ PRAWA AKCJONARIUSZY I SPOSÓB ICH WYKONYWANIA.

Walne zgromadzenie Akcjonariuszy Spółki działa w oparciu o uregulowania zawarte w Kodeksie Spółek Handlowych i Statucie Spółki. Sposób działania Walnego Zgromadzenia i jego zasadnicze uprawnienia określa Regulamin Walnego Zgromadzenia Spółki ENERGOINSTAL S.A. uchwalony w dniu 10.07.2010 roku (dostępny na stronie internetowej spółki).

Akcjonariuszom Spółki przysługują uprawnienia określone w art. 434 Kodeksu Spółek Handlowych (prawo poboru). Nadzwyczajne Walne Zgromadzenie Akcjonariuszy zwołuje się na wniosek akcjonariuszy reprezentujących co najmniej 5% kapitału akcyjnego. Akcjonariusze reprezentujący co najmniej 5% kapitału akcyjnego mogą żądać umieszczenia poszczególnych spraw w porządku obrad Walnego Zgromadzenia.

Odwołanie Walnego Zgromadzenia, w którego porządku obrad umieszczono określone sprawy na wniosek uprawnionych podmiotów lub które zostały zwołane na podstawie art. 400 KSH wymaga zgody akcjonariusza, który zgłosił takie żądanie. Zdjęcie z porządku obrad bądź zaniechanie rozpatrywania sprawy umieszczonej w porządku obrad na wniosek akcjonariuszy, wymaga podjęcia uchwały Walnego Zgromadzenia po uprzednio wyrażonej zgodzie przez wszystkich obecnych akcjonariuszy, którzy zgłosili taki wniosek poparty przez co najmniej 75% głosów Walnego Zgromadzenia.

4.9. SKŁAD OSOBOWY ORAZ OPIS DZIAŁANIA ORGANÓW ZARZĄDZAJĄCYCH I NADZORUJĄCYCH SPÓŁKI ENERGOINSTAL S.A.

Skład osobowy Zarządu i Rady Nadzorczej w 2014 roku przedstawiał się następująco:

Skład Zarządu Spółki ENERGOINSTAL S.A. w 2014 roku:

Michał Więcek – Prezes Zarządu
Jarosław Więcek – Wiceprezes Zarządu
Lucjan Noras – Członek Zarządu

Skład Rady Nadzorczej Spółki ENERGOINSTAL S.A. w okresie od 01.01.2014 roku do 31.12.2014 roku:

Stanisław Więcek – Przewodniczący Rady Nadzorczej
Władysław Komarnicki – Zastępca Przewodniczącego
Artur Olszewski – Sekretarz Rady Nadzorczej
Henryk Kawalski – Członek Rady Nadzorczej
Jan Pyka - Członek Rady Nadzorczej

Sposób działania Rady Nadzorczej i Zarządu oraz ich zasadnicze uprawnienia określa zatwierdzony w 2008 roku Regulamin Rady Nadzorczej i zatwierdzony w 2007 roku Regulamin Zarządu Spółki ENERGOINSTAL S.A. (oba regulaminy są dostępne na stronie internetowej spółki).

5. ANALIZA EKONOMICZNO-FINANSOWA

5.1. ANALIZA PODSTAWOWYCH WIELKOŚCI EKONOMICZNO-FINANSOWYCH

5.1.1. Struktura przychodów ze sprzedaży

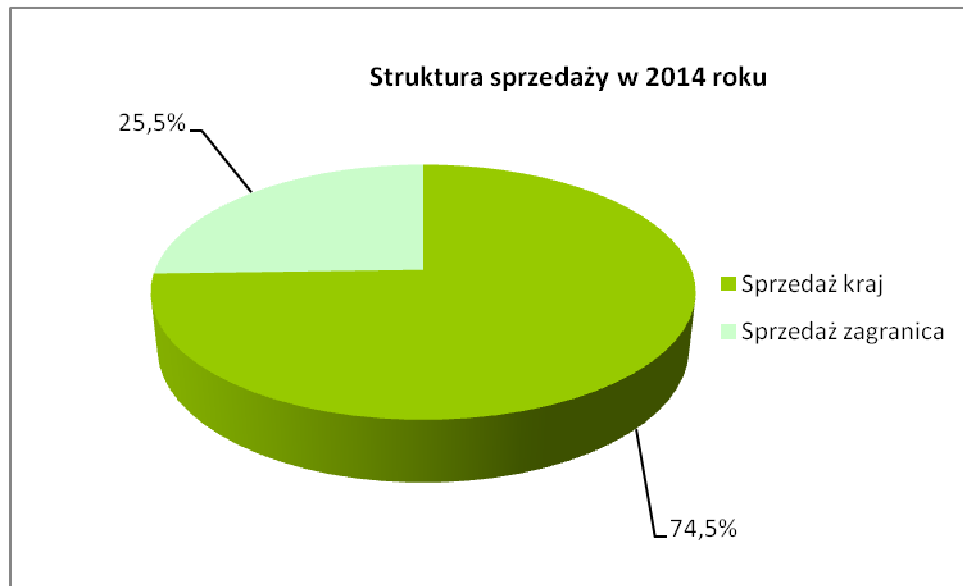
Poniżej przedstawiono strukturę terytorialną przychodów ze sprzedaży produktów, materiałów i towarów.

Sprzedaż	w tys. zł	Udział w %	w tys. zł	Udział w %
	2014		2013	
Sprzedaż kraj	162 441	74,5%	496 000	68,4%
Sprzedaż zagranica	55 507	25,5%	77 838	31,6%

W strukturze przychodów analogicznie do poprzedniego okresu dominują przychody z rynku krajowego. W Polsce Spółka realizuje kontrakty jako Generalny Realizator Inwestycji (GRI) lub

Generalny Wykonawca (GW) obiektów dla energetyki i przemysłu. Udział rynku krajowego w kolejnych okresach będzie ulegał dalszemu wzrostom.

Największa wartość produktów na rynku zagranicznym sprzedana została do Niemiec, które to stanowią główny rynek w sprzedaży eksportowej.



Poziom sprzedaży w podziale na poszczególne segmenty produktów, w porównaniu do analogicznego okresu roku poprzedniego pokazuje poniższa tabela:

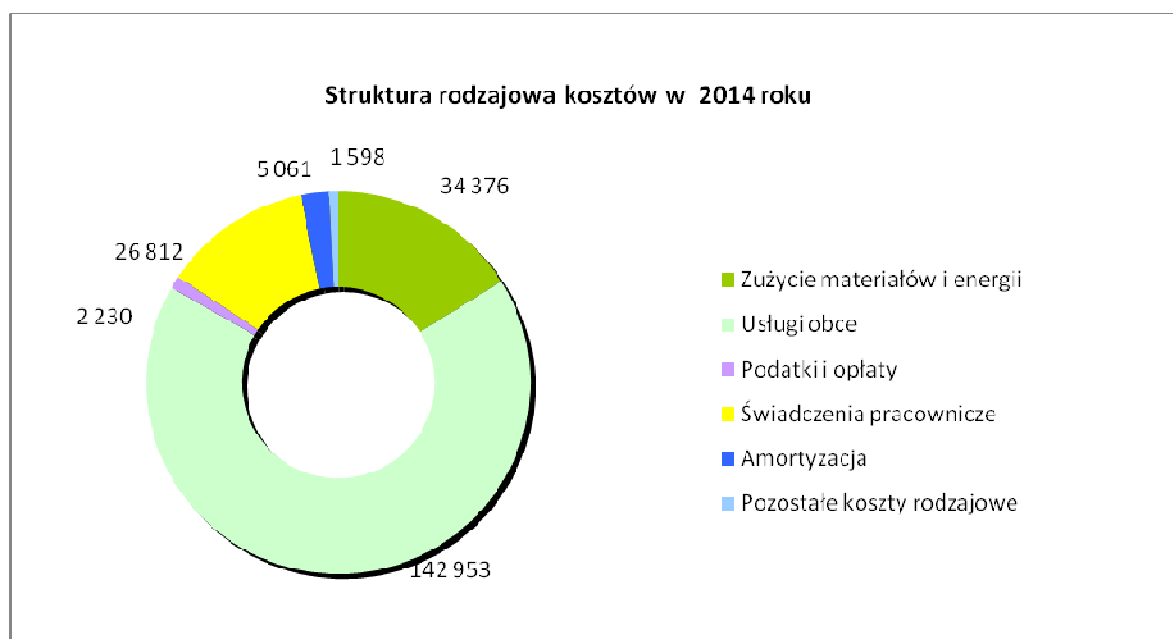
Wyszczególnienie	2014	2013	Odchylenie (tys PLN)	Dynamika
	(tys PLN)	(tys PLN)		(%)
Sprzedaż razem:	217 948	246 334	-28 386	-11,5%
montaż	171 269	201 026	-29 757	-14,8%
wytwarzanie	40 894	39 070	1 824	4,7%
pozostała działalność	5 786	6 238	-452	-7,2%

Przychody ze sprzedaży w 2014 roku w stosunku do roku poprzedniego spadły o 11,5%. W głównym segmencie działalności Spółki tj. w segmencie montażu nastąpił spadek przychodów ze sprzedaży, głównie za sprawą zagranicznych kontraktów montażowych, jako skutek stagnacji na rynkach zagranicznych (głównie na rynku niemieckim).

5.1.2. Koszty działalności operacyjnej

Wielkość oraz strukturę kosztów w układzie rodzajowym prezentuje poniższa tabela:

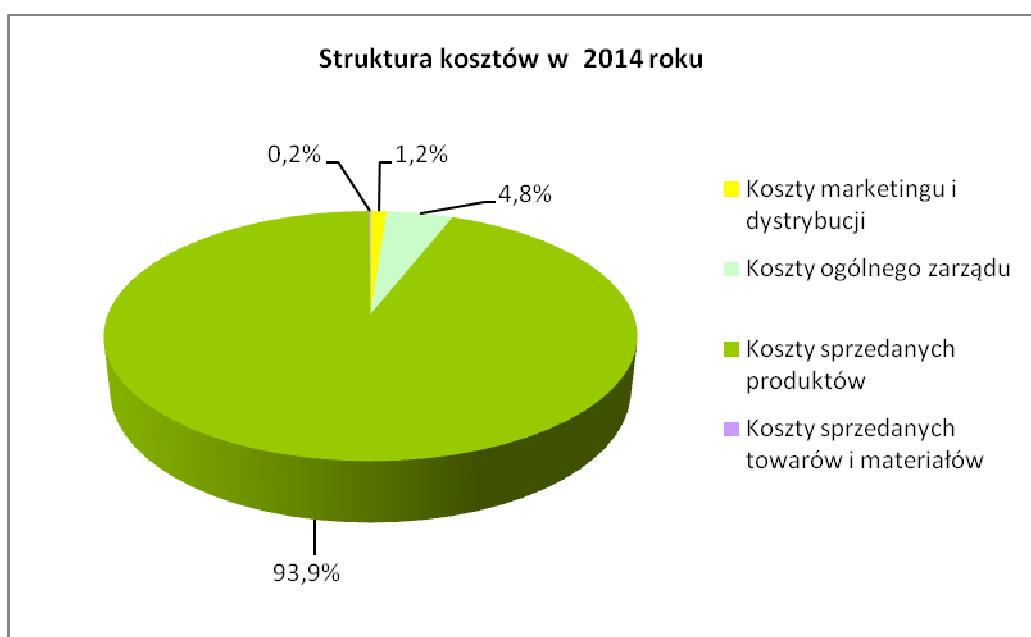
Wyszczególnienie	2014	Udział	2013	Udział	Odchylenie	Dynamika
	tys PLN	%	tys PLN	%	tys PLN	%
Koszty działalności operacyjnej	208 564	100,0%	233 350	100,0%	-24 786	-10,6%
Zużycie materiałów i energii	34 376	16,5%	82 249	35,2%	-47 873	-58,2%
Usługi obce	142 953	68,5%	96 978	41,6%	45 975	47,4%
Podatki i opłaty	2 230	1,1%	1 575	0,7%	655	41,6%
Świadczenia pracownicze	26 812	12,9%	41 636	17,8%	-14 824	-35,6%
Zmiana stanu prod. i prod.w toku	-4 466	-2,1%	2 128	0,9%	-6 594	-309,9%
Amortyzacja	5 061	2,4%	6 198	2,7%	-1 137	-18,3%
Pozostałe koszty rodzajowe	1 598	0,8%	2 586	1,1%	-988	-38,2%



Spadek kosztów działalności operacyjnej na poziomie 10,6% jest efektem ogólnego spadku poziomu sprzedaży.

Największe pozycje kosztowe to usługi obce, zakupy materiałowe oraz wynagrodzenia wraz z narzutami. Znaczny wzrost udziału usług obcych wynika z realizacji kontraktów na rynku krajowym jako Generalny Realizator Inwestycji.

Wyszczególnienie	2014	Udział	2013	Udział	Odchylenie	Dynamika
	tys PLN	%	tys PLN	%	tys PLN	%
Koszty działalności operacyjnej	208 882	100,0%	233 736	100,0%	-24 854	-10,6%
Koszty marketingu i dystrybucji	2 405	1,2%	2 346	1,0%	59	2,5%
Koszty ogólnego zarządu	9 967	4,8%	10 937	4,7%	-970	-8,9%
Koszty sprzedanych produktów	196 192	93,9%	220 067	94,2%	-23 875	-10,8%
Koszty sprzedanych towarów i materiałów	318	0,2%	386	0,2%	-68	-17,6%



Koszt własny sprzedaży produktów, usług i materiałów w 2014 roku wyniósł 196.510 tys. zł, co przy przychodach ze sprzedaży na poziomie 217.948 tys. zł przyniosło Spółce **zysk brutto ze sprzedaży** w wysokości + 21.439 tys. zł, po uwzględnieniu sumy kosztów sprzedaży i kosztów ogólnego zarządu **zysk ze sprzedaży** wyniósł + 9.066 tys. zł.

5.1.3. Wyniki finansowe Spółki

Wyniki z działalności Spółki	01.01.14-31.12.14	01.01.13-31.12.13
Zysk brutto ze sprzedaży	21 439	25 881
Zysk ze sprzedaży	9 066	12 598
EBITDA	20 255	22 728
EBIT	15 194	16 529
Zysk z działalności gospodarczej	11 892	14 487
Zysk netto	10 380	11 672

Spółka w 2014 roku wypracowała **zysk netto** na poziomie +10.380 tys. zł.

Na wynik ten miały istotny wpływ następujące zdarzenia:

- spadek przychodów ze sprzedaży o 28.386 tys. zł
- spadek wyniku na działalności operacyjnej o 2.114 tys. zł
- spadek wyniku na działalności finansowej o 482 tys. zł.

Główne pozycje w zakresie przychodów finansowych w 2014 roku stanowią przychody z tytułu odsetek w wysokości 1.162 tys. zł, przychody z dywidend w wysokości 2 028 tys. zł oraz odwrócenie odpisu aktualizującego wartość udziałów w spółkach zależnych w wysokości 1.507 tys. zł a także dodatnie różnice kursowe w wysokości 1.228 tys. zł. W zakresie kosztów finansowych główną pozycję stanowią koszty z tytułu umów leasingu w wysokości 1.511 tys. zł oraz prowizje od kredytów i gwarancji w wysokości 1.693 tys. zł.

5.1.4. Podstawowe wskaźniki finansowe

Struktura aktywów	31.12.2014	31.12.2013
Aktywa trwałe	38,16%	35,4%
Zapasy	2,75%	1,4%
Należności i rozliczenia międzyokresowe	37,19%	26,7%
Inwestycje krótkoterminowe	21,90%	36,5%

Struktura aktywów wynika ze specyfiki działalności Spółki i realizowanych kontraktów. Charakterystyczny jest niewielki udział zapasów w ogólnej wartości aktywów (realizacja kontraktów dostawczych w dużej mierze z materiałów inwestora) oraz wysoki poziom należności oraz rozliczeń międzyokresowych.

Struktura majątkowo- finansowa▪ **Kapitał obrotowy i zapotrzebowanie na kapitał obrotowy**

	31.12.2014	31.12.2013
Kapitał obrotowy	51 833	49 782
Zapotrzebowanie na kapitał obrotowy	628	-43 082
Saldo netto środków obrotowych (1-2)	51 205	92 864

Spółka w 2014 roku osiągnęła bezpieczny dodatni poziom kapitału obrotowego, co gwarantuje zachowanie płynności finansowej spółki i utrzymanie bezpiecznej struktury finansowania. Zapotrzebowanie na kapitał obrotowy przyjmuje wartość 628 tys.

▪ **Wskaźniki płynności**

Wskaźniki płynności	31.12.2014	31.12.2013
Wskaźnik płynności bieżącej	1,63	1,55
Wskaźnik płynności szybkiej	1,55	1,52
Wskaźnik natychmiastowej wypłacalności	0,58	0,88

Wskaźniki płynności w 2014 roku są na zadowalającym poziomie, zapewniającym stabilną sytuację płatniczą Spółki.

Z wysokości powyższych wskaźników wynika, że ryzyko utraty płynności finansowej oraz niedoboru środków finansowych jest bardzo ograniczone, a majątek obrotowy w pełni pokrywa zobowiązania bieżące Spółki.

▪ **Wskaźniki zadłużenia – wspomaganie finansowego**

Wskaźniki zadłużenia	31.12.2014	31.12.2013
wskaźnik zadłużenia aktywów	39,5%	42,8%
wskaźnik zadłużenia krótkoterminowego	38,0%	41,7%
wskaźnik zadłużenia kapitału własnego	71,9%	85,1%
udział kapitału własnego w finansowaniu majątku	55,0%	50,3%

Wskaźniki zadłużenia w bieżącym okresie są niższe w porównaniu do poprzedniego okresu i w ocenie Spółki wskaźniki te kształtują się na stabilnym poziomie.

▪ **Wskaźniki sprawności działania**

Cykle rotacji w dniach	01.01.14-31.12.14	01.01.13-31.12.13
Rotacja należności handlowych	93	88
Rotacja zobowiązań handlowych	155	110
Rotacja zapasów	8	7

Wysoki wskaźnik rotacji należności wynika ze specyfiki realizowanych kontraktów, gdzie rzeczywiste fakturowanie nie zawsze pokrywa się z płatnościami. Zapisy kontraktów przewidują płatności etapowe i często wymagają spełnienia dodatkowych warunków. Dodatkowo kontrakty krajowe realizowane w formule GW/GRI podlegają fakturowaniu zgodnie z harmonogramem rzeczowo-finansowym projektu, co powoduje często skokowy wzrost poziomu należności na dzień bilansowy.

Metodologia wyliczania wskaźnika rotacji należności oraz zobowiązań traktuje odpowiednio przedpłaty otrzymane od odbiorców jako należności handlowe, a zaliczki wypłacone na poczet dostaw jako zobowiązania handlowe.

Ze względu na znaczną istotność powyższych pozycji w bilansie na 31.12.2014 roku Spółka poniżej prezentuje drugą wersję wskaźników rotacji – zdaniem Spółki bardziej adekwatną do jej sytuacji - odpowiednio z wyłączeniem otrzymanych przedpłat jak i wypłaconych zaliczek na poczet dostaw.

Cykle rotacji w dniach	01.01.14-31.12.14	01.01.13-31.12.13
Rotacja należności handlowych	83	78
Rotacja zobowiązań handlowych	70	69

▪ Wskaźniki rentowności

Wskaźniki rentowności	01.01.14-31.12.14	01.01.13-31.12.13
ROA-rentowność aktywów	4,4%	4,5%
ROE-rentowność kapitału	8,1%	9,0%
Rentowność sprzedaży brutto	9,8%	10,5%
Rentowność sprzedaży	4,2%	5,1%
Rentowność EBITDA	9,3%	9,2%
Rentowność EBIT	7,0%	6,7%
Rentowność brutto	5,5%	5,9%
Rentowność netto	4,8%	4,7%

Rentowność sprzedaży brutto w 2014 roku kształtuje się na stabilnym dodatnim poziomie. Wskaźniki rentowności kształtują się na nieznacznie niższym poziomie w stosunku do poprzedniego okresu.

5.1.5. Przepływy środków pieniężnych

Rachunek przepływów środków pieniężnych w ramach trzech sfer działalności kształtuje się następująco:

Przepływy środków pieniężnych	31.12.2014 w tys. zł	31.12.2013 w tys. zł
A. Środki pieniężne netto z działalności operacyjnej	-27 670	86 852
B. Środki pieniężne netto z działalności inwestycyjnej	-1 971	-3 587
C. Środki pieniężne netto z działalności finansowej	-13 717	-13 878
D. Zmiana stanu środków pieniężnych netto	-43 358	69 387

W 2014 roku nastąpił spadek środków pieniężnych Spółki w zakresie działalności operacyjnej głównie poprzez zmniejszenie stanu zobowiązań i rozliczeń międzyokresowych biernych (- 21.731 tys. zł.) oraz wzrost stanu należności i rozliczeń międzyokresowych czynnych (-17.632 tys. zł.). Ujemny poziom środków pieniężnych z działalności inwestycyjnej w 2014 r. jest wynikiem wydatków na inwestycje (-2.815 tys. zł.) i wydatków na nabycie podmiotów zależnych i stowarzyszonych (-1.115 tys. zł.) oraz otrzymania dywidend od spółek zależnych (+ 2.028 tys. zł.) Ujemny przepływ z działalności finansowej jest spowodowany wypłatą dywidendy dla akcjonariuszy Spółki (-10.800 tys. zł.) oraz zapłatą odsetek (-3.203 tys. zł.).

5.2. INSTRUMENTY FINANSOWE

Instrumenty finansowe z jakich korzysta Spółka to między innymi: środki pieniężne, udziały i akcje, leasing finansowy, kredyty bankowe, pochodne instrumenty finansowe. Głównym celem tych instrumentów jest zapewnienie środków finansowych na działalność jednostki.

Główne ryzyka wynikające z instrumentów finansowych to:

a) **ryzyko walutowe** – w związku z prowadzoną działalnością eksportową (udział przychodów z rynku zagranicznego stanowi 24,9 % ogółu przychodów) spółka akcyjna ENERGOINSTAL narażona jest na ryzyko walutowe (kursowe). Ryzyko związane z kształtowaniem się kursów walutowych to obecnie najpoważniejsze ryzyko na jakie narażona jest Spółka. Występuje ono przede wszystkim w zakresie dostaw eksportowych, realizowanych przez ENERGOINSTAL S.A., których udział w przychodach ogółem w okresie od 01.01.-31.12.2014 stanowił 14,0 %. Ryzyko walutowe występuje również z zakresu zakupu materiałów, urządzeń i usług u kontrahentów zagranicznych dla projektów realizowanych na rynku krajowym jako Generalny Realizator Inwestycji. Jednak w przypadku tego typu zakupów Spółka zabezpiecza przyszły kurs zakupu waluty za pośrednictwem kontraktów terminowych Forward na poziomie nie gorszym niż ujęty w budżetach poszczególnych projektów.

Na dzień 31.12.2014 roku Spółka posiada zawarte transakcje typu FORWARD na łączną kwotę 982 tys. EURO. Terminy realizacji transakcji przypadają w styczniu 2015 roku, a średnioważony kurs realizacji wynosi 4,1787. Dokonana na dzień 31.12.2014 roku wycena instrumentów do ich wartości godziwej zamyka się kwotą + 84 tys. zł.

Zawarte przez Spółkę kontrakty terminowe typu forward mają na celu zabezpieczenie przyjętego do budżetu kontraktu kursu walutowego w zakresie dostaw eksportowych oraz zakupu urządzeń oraz usług na potrzeby kontaktów GRI w przypadku zawarcia umów dostawy gdzie walutą jest EUR. Tym samym umożliwiają osiągnięcie planowanych marż na realizowanych kontraktach i stanowią zabezpieczenie jedynie części ekspozycji walutowej Spółki. Terminy realizacji oraz wolumen zawieranych transakcji koresponduje z harmonogramem realizacji projektów, wydatków walutowych oraz spływu należności z kontraktów eksportowych. Spółka nigdy nie spekulowała na walutach, a wolumen zawartych transakcji nie przekroczył jej ekspozycji w walucie obcej w danym okresie.

b) **ryzyko finansowe** tj. kredytowe i przepływu środków pieniężnych – na które może być narażona Spółka z uwagi na rodzaj prowadzonej działalności – ograniczane są poprzez przyjętą politykę współpracy ze stałymi kontrahentami krajowymi i zagranicznymi. Przy współpracy z nowymi kontrahentami, zapisy kontraktowe przewidują przedstawianie gwarancji, akredytyw oraz płatności zaliczek. Spółka nie jest narażona na szczególnie wysoką koncentrację ryzyka kredytowego i ryzyko przepływu środków pieniężnych.

c) **ryzyko stopy procentowej** - występuje głównie z uwagi na zaciągnięte kredyty bankowe oraz umowy leasingu finansowego. Spółka nie stosuje instrumentów zabezpieczających ryzyko stopy, z uwagi na niewielki udział tych instrumentów finansowych w strukturze finansowania.

5.3. INFORMACJE O ZACIĄGNIĘTYCH KREDYTACH, O UMOWACH POŻYCZEK, Z UWZGLĘDNIENIEM TERMINÓW ICH WYMAGALNOŚCI, ORAZ O UDZIELONYCH PORĘCZENIACH, GWARANCJACH I UMOWACH UBEZPIECZENIA

- Na dzień 31.12.2014 roku Spółka nie posiadała zobowiązań kredytowych
- Umowy kredytowe o współpracę zostały wykazane w sprawozdaniu jednostkowym w nocy 16
- Zobowiązania pozabilansowe z tytułu gwarancji na dzień 31.12.2014 roku:

Łączna wartość wystawionych przez banki (BRE SA, PKO BP SA, Raiffeisen Bank Polska S.A.) oraz Towarzystwa Ubezpieczeniowe (ERGO HESTIA S.A. i HDI Asekuracja S.A, EULER HERMES Sp. z o.o.) gwarancji na dzień 31.12.2014 roku, wynosi 177.978 tys. zł.

Rodzaj gwarancji:

- gwarancje dobrego wykonania,
- gwarancje płatności,
- gwarancje zwrotu zaliczki
- gwarancje wadialne

Gwarancje bankowe udzielane są na podstawie limitów przyznanych Spółce.

- W zobowiązaniach warunkowych w kwocie 181.128 tys. zł zawarte są poręczenia cywilnoprawne w postaci dwóch gwarancji korporacyjnych wystawionych za Enipro Sp. z o.o. na rzecz BSPiR Energoprojekt Katowice.

Wystawione gwarancje korporacyjne:

Nazwa	Data wystawienia	Ważność gwarancji	Kwota	Waluta		Beneficjent
ENERGOINSTAL	02-09-2014	14-10-2016	112 500,00	PLN	zwrotu zaliczki	BSPiR Energoprojekt Katowice
ENERGOINSTAL	02-09-2014	14-11-2019	119 925,00	PLN	należyte wyk, wady+usterki	BSPiR Energoprojekt Katowice

- Na dzień 31.12.2014 roku, Spółka posiada poręczenie wg prawa cywilnego w kwocie 3.150 tys. zł dotyczące zawartej Umowy Ramowej o Współpracy w zakresie Transakcji Terminowych i Pochodnych oraz Umowy Dodatkowej Transakcji Walutowych zawartej pomiędzy Eniq Sp. z o.o., a Raiffeisen Bank Polska S.A.
- Istotne umowy ubezpieczenia zawarte przez Emitenta w roku 2014 prezentuje poniższa tabela:

Lp.	rodzaj polisy	charakterystyka	suma ubez.
1	Ubezpieczenie odpowiedzialności cywilnej (OC)	Ubezp. OC z tytułu prowadzenia działalności gospodarczej lub użytkowania mienia z włączeniem OC za produkt	30.000.000,00 PLN
2	Ubezpieczenie cargo krajowe lądowe	Ubezp. rzeczy w krajowym przewozie drogowym, kolejowym, lotniczym lub śródlądowym	500.000,00 PLN
3	Ubezpieczenie cargo międzynarodowe lądowe, kolejowe i lotnicze	Ubezp. rzeczy w międzynarodowym przewozie lądowym, kolejowym, lotniczym	500.000,00 PLN
4	Ubezpieczenie kompleksowe przedsiębiorstw od wszystkich ryzyk	dot: ubezpieczenia budynków i budowli, środków trwałych, środków obrotowych, mienia niskocennego, mienia osób trzecich, gotówki	158.927.821,30 PLN
5	Ubezpieczenie utraty zysku w skutek wszystkich ryzyk	Utrata zysku brutto poniesiona przez Ubezpieczonego w okresie odszkodowawczym	30.000.000,00 PLN
6	Ubezpieczenie ryzyk budowlano - montażowych	Ubezp. mienia od utraty, zniszczenia lub uszkodzenia wskutek zdarzeń losowych o charakterze nagłym i niespodziewanym	kontrakty do max wartości pojedynczego kontraktu 20 mln PLN
7	Ubezpieczenie maszyn i urządzeń od uszkodzeń	maszyny i urządzenia	30.390.286,00 PLN
8	Ubezpieczenie sprzętu elektronicznego	Ubezpieczenie sprzętu elektronicznego przenośnego, stacjonarnego, dane, nośniki danych elektroniczne przetwarzanie danych	1.003.716,19 PLN

9	Ubezpieczenie robót budowlano-montażowych	wszystkie ryzyka budowlano-montażowe	214.590.180,00 PLN
10	OC projektanta	OC z tytułu wykonywania zawodu projektanta, architekta lub inż..budowlanego pod kontrakt "Budowa kogeneracyjnego bloku fluidalnego CFB o mocy zainstalowanej brutto 75 Mwe w EC Zofiówka W Spółce Energetycznej "Jastrzębie" SA	10.000.000,00 PLN
11	Ubezpieczenie odpowiedzialności cywilnej (OC)	OC z tytułu prowadzenia działalności gosp. Lub użytkowania mienia OC za produkt pod kontrakt "Budowa kogeneracyjnego bloku fluidalnego CFB o mocy zainstalowanej brutto 75 Mwe w EC Zofiówka W Spółce Energetycznej "Jastrzębie" SA	50.000.000,00 PLN

- Pożyczki udzielone przez Emitenta wg stanu na dzień 31.12.2014 roku:

Lp.	Data umowy	Kwota pożyczki	Waluta	Termin spłaty	Pożyczkobiorca	Podmiot
1.	02.04.2010	607.500	PLN	31.07.2016	Przemysław Pozorski	niewiązany

6. OCENA WRAZ Z JEJ UZASADNIENIEM, DOTYCZĄCA ZARZĄDZANIA ZASOBAMI FINANSOWYMI, ZE SZCZEGÓLNYM UWZGLĘDNIENIEM ZDOLNOŚCI WYWIĄZYWANIA SIĘ ZE ZOBOWIĄZAŃ, ORAZ OKREŚLENIE EWENTUALNYCH ZAGROŻEŃ I DZIAŁAŃ, JAKIE EMITENT PODJĄŁ LUB ZAMIERZA PODJĄĆ W CELU PRZECIWDZIAŁANIA TYM ZAGROŻENIOM.

Spółka wykazuje prawidłową strukturę finansowania, zapewniającą utrzymanie płynności finansowej na bezpiecznym poziomie.

Spółka posiada zdolność do wywiązywania się ze spłaty swoich zobowiązań, co potwierdzają wskaźniki płynności, stabilny poziom wskaźnika rotacji zobowiązań, dodatni poziom kapitału obrotowego.

7. CZYNNIKI I ZDARZENIA, W TYM O NIETYPOWYM CHARAKTERZE, MAJĄCE ZNACZĄCY WPŁYW NA DZIAŁALNOŚĆ EMITENTA I WYNIKI Z DZIAŁALNOŚCI GOSPODARCZEJ.

W omawianym okresie roku 2014 roku, wystąpiły następujące czynniki o nietypowym charakterze mające istotny wpływ na osiągnięte wyniki finansowe:

- dywidendy od spółek zależnych Energoinstal Sp. z o.o., Energorem Sp. z o.o., PRR El-Gor Sp. z o.o. oraz spółki ZEC Energoservice Sp. z o.o. w łącznej wysokości 2.028 tys. zł,
- utworzony został odpis aktualizujący wartość należności w łącznej wysokości 975 tys. zł. m.in. od P.B.O. SKOBUD Sp. z o.o. w upadłości likwidacyjnej, Global Resource B.V. oraz FlexmenTech XS.

- odwrócenie odpisu aktualizującego wartość udziałów w spółkach zależnych 1.507 tys. zł.

8. OBJAŚNIENIE RÓŻNIC POMIĘDZY WYNIKAMI FINANSOWYMI WYKAZANYMI W RAPORCIE PÓŁROCZNYM A WCZEŚNIEJ PUBLIKOWANYMI PROGNOZAMI WYNIKÓW NA DANE PÓŁROCZE.

ENERGOINSTAL S.A. nie publikował prognozy wyników na rok 2014.

9. INFORMACJA NA TEMAT WYKORZYSTANIA ŚRODKÓW Z EMISJI PAPIERÓW WARTOŚCIOWYCH

Spółka w okresie objętym sprawozdaniem nie dokonała emisji papierów wartościowych.

10. OCENA MOŻLIWOŚCI ZAMIERZEŃ INWESTYCYJNYCH, W TYM INWESTYCJI KAPITAŁOWYCH, W PORÓWNANIU DO WIELKOŚCI POSIADANYCH ŚRODKÓW, Z UWZGLĘDNIENIEM MOŻLIWYCH ZMIAN W STRUKTURZE FINANSOWANIA TEJ DZIAŁALNOŚCI.

ENERGOINSTAL S.A. posiada zdolność finansowania realizowanych obecnie projektów inwestycyjnych. Inwestycje realizowane są przy wykorzystaniu środków własnych.

11. WAŻNIEJSZE OSIĄGNIĘCIA W DZIEDZINIE BADAŃ I ROZWOJU.

W roku 2014 Spółka ENERGOINSTAL S.A. kontynuowała prace związane z wykorzystaniem spawania laserowego do wytwarzania elementów dla energetyki. W ramach tych badań realizowano projekt w konsorcjum z Politechniką Śląską i Instytutem Spawalnictwa pt: "Technologia spawania laserem rur ożebrowanych ze stali austenitycznych i stopów niklu przeznaczonych do pracy w kotłach o parametrach nadkrytycznych i ultranadkrytycznych". W wyniku realizacji tego projektu opracowano innowacyjną technologię spawania laserowego rur ożebrowanych ze stali austenitycznych i stopów niklu. Technologie te zostały kwalifikowane przez jednostki notyfikowane.

Równocześnie w roku 2014 firma uzyskała patent europejski w zakresie hybrydowego spawania paneli ścian szczelnych oraz zakończyła procedurę objęcia ochroną patentową technologii spawania hybrydowego przed Urzędem Patentowym Rzeczypospolitej, w wyniku czego uzyskano kolejne dwa patenty.

12. CZYNNIKI RYZYKA I ZAGROŻEŃ.

Do najistotniejszych czynników ryzyka zaliczyć można:

- czynniki związane z zatrudnieniem, a także utrzymaniem wysoko wykwalifikowanej kadry, w tym głównie spawaczy, monterów,
- niestabilna sytuacja na światowych rynkach paliw i surowców,
- ryzyko związane z warunkami i procedurami rozstrzygania przetargów (duża konkurencja cenowa),
- wahania kursów walut.

13. KLIENCI ENERGOINSTAL S.A.

Kontrahentami Spółki ENERGOINSTAL S.A. są firmy realizujące obiekty energetyczne, kompleksowe ich modernizacje, jak również modernizacje kotłowni i instalacji w różnych gałęziach gospodarki.

Do najważniejszych firm możemy zaliczyć:

- na rynku zagranicznym:

- ANDRITZ Energy & Environment GmbH
- NEM Energy b.v. B.U. Nem Industrial and Utility Boilers
- STANDARDKESSEL GMBH
- MEHLDAU U. STEINFATH Feuerungstechnik GmbH
- STANDARDKESSEL BAUMGARTE SERVICE GmbH
- Valmet Power Oy
- ALSTOM Boiler Deutschland GmbH Stuttgart

- na rynku krajowym:

- Spółka Energetyczna "Jastrzębie" S.A.
- Była Koksownia Przyjaźń S.A. , obecnie JSW KOKS S.A.
- ArcelorMittal Poland S.A.
- Polimex-Mostostal S.A.
- KGHM Polska Miedź S.A.
- GEA.

14. PERSPEKTYWY ROZWOJU DZIAŁALNOŚCI ENERGOINSTAL S.A.

Podstawową domeną działalności Spółki jest produkcja i montaż kotłów energetycznych oraz Generalne Wykonawstwo inwestycji krajowych. Podstawowym rynkiem, na którym Spółka

prowadzi sprzedaż swoich usług kotłowych jest rynek Europy Zachodniej. Spółka w tym zakresie współpracuje przede wszystkim z firmami: Andritz Energy & Environment oraz Grupą Standardkessel Baumgarte z Niemiec, podejmując równocześnie próby nawiązania stałej współpracy z innymi liczącymi się podmiotami jak np. VALMET czy Bilfinger.

W 2015 roku Spółka planuje dalej rozwijać swoją działalność na rynku polskim, głównie w zakresie budowy bloków energetycznych.

Do realizacji tego celu Spółka posiada dobrą pozycję, gdyż ma doświadczenie w realizacji różnego typu obiektów oraz posiada dostęp do technologii sprawdzonych partnerów zagranicznych.

Działania Spółki celem realizacji projektów krajowych będą prowadzone szczególnie w kierunku:

- obserwacji rynku i jego trendu w tym zakresie;
- utrzymywania kontaktów z klientami;
- konsultacji i prezentacji technicznych;
- oferowania produktów i usług;
- realizacji kontraktów.

ENERGOINSTAL S.A. realizować będzie w 2015 roku kontrakty dla Spółki Energetycznej „Jastrzębie” S.A. i JSW KOKS S.A. (dawniej Koksownia Przyjaźń S.A.), oczekiwać będzie na uruchomienie realizacji projektu w WZK Victoria S.A. oraz ubiegać się o realizację inwestycji dla firmy Orlen w GK Rafineria Trzebinia i SFW Gliwice.

Ponadto firma ENERGOINSTAL S.A. będzie czynić starania o pozyskanie zleceń w zakresie wykonawstwa w różnych projektach w przeważającej większości w obszarze kotłów.

Dodatkowo Spółka zamierza podejmować dalsze próby uczestnictwa w realizacji Planu gospodarki odpadami komunalnymi w Polsce, poprzez realizację zleceń prefabrykacyjno-montażowych w obszarze nowobudowanych spalarni śmieci.

15. INFORMACJE DOTYCZĄCE NABYCIA UDZIAŁÓW (AKCJI) WŁASNYCH, A W SZCZEGÓLNOŚCI CELU ICH NABYCIA, LICZBIE I WARTOŚCI NOMINALNEJ, ZE WSKAZANIEM, JAKĄ CZĘŚĆ KAPITAŁU ZAKŁADOWEGO REPREZENTUJĄ, CENIE NABYCIA ORAZ CENIE SPRZEDAŻY TYCH UDZIAŁÓW (AKCJI) W PRZYPADKU ICH ZBYCIA.

W minionym roku nie odnotowano nabycia akcji własnych.

16. ZMIANY W PODSTAWOWYCH ZASADACH ZARZĄDZANIA PRZEDSIĘBIORSTWEM EMITENTA I JEGO GRUPĄ KAPITAŁOWĄ.

W 2014 roku nie dokonano istotnych zmian w zasadach zarządzania Emitentem i Grupą Kapitałową.

17. WSZELKIE UMOWY ZAWARTE MIĘDZY EMITENTEM A OSOBAMI ZARZĄDZAJĄCYMI, PRZEWIDUJĄCE REKOMPENSATĘ W PRZYPADKU ICH REZYGNACJI LUB ZWOLNIENIA Z ZAJMOWANEGO STANOWISKA BEZ WAŻNEJ PRZYCZYNY LUB ZWOLNIENIE NASTĘPUJE POWODU POŁĄCZENIA EMITENTA PRZEZ PRZEJĘCIE.

Nie zawarto tego typu umów między emitentem a osobami zarządzającymi.

18. WARTOŚĆ WYNAGRODZEŃ, NAGRÓD LUB KORZYŚCI, W TYM WYNIKAJĄCYCH Z PROGRAMÓW MOTYWACYJNYCH WYPŁACONYCH LUB NALEŻNYCH OSOBOM ZARZĄDZAJĄCYM ORAZ NADZORUJĄCYM DZIAŁALNOŚĆ EMITENTA.

Wartość wynagrodzeń członków Zarządu i Rady Nadzorczej w 2014 roku przedstawione są w dodatkowej nocy objaśniającej nr 38 do sprawozdania finansowego.

19. INFORMACJE O ISTOTNYCH TRANSAKCYJACH ZAWARTYCH PRZEZ EMITENTA LUB JEDNOSTKĘ OD NIEGO ZALEŻNĄ Z PODMIOTAMI POWIĄZANYMI NA INNYCH WARUNKACH NIŻ RYNKOWE.

Transakcje z podmiotami powiązаныmi zawierane były na warunkach rynkowych.

20. INFORMACJE O ZNANYCH EMITENTOWI UMOWACH (W TYM RÓWNIEŻ ZAWARTYCH PO DNIU BILANSOWYM), W WYNIKU KTÓRYCH MOGĄ W PRZYSZŁOŚCI NASTĄPIĆ ZMIANY W PROPORCJACH POSIADANYCH AKCJI PRZEZ DOTYCHCZASOWYCH AKCJONARIUSZY.

Nie są Spółce znane umowy w wyniku, których mogą w przyszłości nastąpić zmiany w proporcjach posiadanych akcji przez dotychczasowych akcjonariuszy.

21. WSKAZANIE POSIADACZY WSZELKICH PAPIERÓW WARTOŚCIOWYCH, KTÓRE DAJĄ SPECJALNE UPRAWNIENIA KONTROLNE W STOSUNKU DO EMITENTA, WRAZ Z OPISEM TYCH UPRAWNIĘŃ.

Nie występują w Spółce papiery wartościowe dające specjalne uprawnienia kontrolne w stosunku do emitenta.

22. INFORMACJE O SYSTEMIE KONTROLI PROGRAMÓW AKCJI PRACOWNICZYCH.

Programy akcji pracowniczych w Spółce nie występują.

23. TOCZĄCE SIĘ POSTĘPOWANIA PRZED SĄDEM, ORGANEM WŁAŚCIWYM DLA POSTĘPOWANIA ARBITRAŻOWEGO LUB ORGANEM ADMINISTRACJI PUBLICZNEJ.

W 2014 roku emitent nie prowadził postępowania przed sądem, organem właściwym dla postępowań arbitrażowych lub organem administracji publicznej dotyczących zobowiązań, ani też wierzycelności emitenta lub jednostki od niego zależnej, których wartość stanowi co najmniej 10% kapitałów własnych emitenta, a nadto dwu lub więcej postępowań dotyczących zobowiązań lub wierzycelności, których łączna wartość stanowi co najmniej 10% kapitałów własnych emitenta.

24. ZDARZENIA ISTOTNIE WPŁYWAJĄCE NA DZIAŁALNOŚĆ EMITENTA, JAKIE NASTĄPIŁY PO ZAKOŃCZENIU ROKU OBROTOWEGO, DO DNIA ZATWIERDZENIA SPRAWOZDANIA FINANSOWEGO.

Po zakończeniu okresu sprawozdawczego nie nastąpiły istotne zdarzenia mające wpływ na działalność emitenta.

25. INFORMACJE O DACIE ZAWARCIA I SZCZEGÓŁACH UMOWY Z PODMIOTEM UPRAWNIONYM DO BADANIA SPRAWOZDAŃ FINANSOWYCH.

a) Nazwa podmiotu uprawnionego do badania: Kancelaria Porad Finansowo - Księgowych dr Piotr Rojek Sp. z o.o., 40-155 Katowice, ul. Konduktorska 33, wpisana do Rejestru Przedsiębiorców prowadzonego przez Sąd Rejonowy w Katowicach Wydział VIII Gospodarczy Krajowego Rejestru Sadowego pod numerem KRS - 0000109170, NIP 954-21-13-633.

b) Data zawarcia umowy o dokonanie badania jednostkowego i skonsolidowanego sprawozdania finansowego Emitenta: 16 lipca 2014 roku.

c) Łączna wartość wynagrodzenia należnego lub wypłaconego za badanie i przegląd jednostkowego sprawozdania finansowego dotyczącego 2014 roku: 31.000,00 PLN.

d) Łączna wartość wynagrodzenia należnego lub wypłaconego za badanie i przegląd skonsolidowanego sprawozdania finansowego dotyczącego 2014 roku: 40.000,00 PLN.

e) Łączna wartość wynagrodzenia należnego lub wypłaconego z innych tytułów, dotyczącego 2014 roku: 0 PLN.

f) Łączna wartość wynagrodzenia należnego lub wypłaconego za badanie i przegląd jednostkowego sprawozdania finansowego dotyczącego 2013 roku: 30.900,00 PLN.

g) Łączna wartość wynagrodzenia należnego lub wypłaconego za badanie i przegląd skonsolidowanego sprawozdania finansowego dotyczącego 2013 roku: 29.200,00 PLN.

Katowice, 12 marca 2015 roku

Szanowni Państwo,

ubiegły 2014 rok był dla Spółki pod firmą Energoinstal S.A. kolejnym rokiem pełnym wyzwań, wyťažonej pracy, jak i nowych doświadczeń. Sukcesywnie realizowana przez firmę strategia zaowocowała osiągnięciem zamierzonych celów. Spółka w minionym roku konsekwentnie powiększała udział w rynku krajowym oraz uczestniczyła w projektach, związanych z energetyką i przemysłem w ramach Generalnej Realizacji Inwestycji i Generalnego Wykonawstwa.

W obszarze ww. działań w zakresie Generalnego Wykonawstwa kontynuowane były prace w ramach największego w historii firmy kontraktu zawartego w 2013 roku ze Spółką Energetyczną „Jastrzębie” S.A. na „Budowę kogeneracyjnego bloku fluidalnego CFB o mocy zainstalowanej brutto około 75 MWe w EC Zofiówka SEJ S.A.” o wartości 507.840.000,00 zł netto oraz prace przy realizacji zleceń na rzecz KGHM Polska Miedź S.A., dotyczących Budowy pod klucz nowych Bloków Gazowo-Parowych o mocy elektrycznej w warunkach ISO ok. 45 MWe i mocy cieplnej ok. 40 MWt opalanych gazem w Głogowie i Polkowicach, w bezpośrednim sąsiedztwie istniejących elektrociepłowni EC-3 Głogów i EC-2 Polkowice, o wartości odpowiednio 137.820.510,02 zł netto i 97.030.650,86 netto.

Ponadto w 2014 roku Spółka Energoinstal S.A. kontynuowała również prace w zakresie Generalnej Realizacji Inwestycji w ramach kontraktu z JSW Koks S.A., przedmiotem którego jest Budowa bloku energetycznego na zasadzie Budowy Kompletnego Obiektu pod klucz” o wartości 222.590.180,00 zł netto.

Wskazać należy w tym miejscu, że realizacja powyższych kontraktów umożliwiła wykorzystanie w pełni mocy produkcyjnych spółki, co miało pozytywny wpływ na dalszy jej rozwój i pozyskanie nowych doświadczeń. Spółka jest najlepszym potwierdzeniem zaangażowania, profesjonalizmu i rzetelności wykonywanych prac, a także dowodem na to, że inwestorzy podjęli słuszną decyzję, powierzając realizację ww. inwestycji firmie Energoinstal S.A.

Spółka Energoinstal S.A. nie skupiała się jedynie na rynku krajowym. Miniony rok obfitował również w zagraniczne realizacje inwestycji. Przeważająca większość zleceń

zawartych w 2014 roku pochodziła od inwestorów spoza granic Polski, na czele z Standardkessel GmbH i Andritz Energy & Environment GmbH. Na uwagę zasługuje głównie ten drugi kontrahent, z którym prężnie rozwija się współpraca.

Zapotrzebowanie na usługi firmy Energoinstal S.A. w 2014 roku, a przy tym wypracowane uznanie wśród inwestorów, wyrobiona marka oraz jakość, spowodowały pełne wykorzystanie mocy produkcyjnych w Centrum Innowacyjnych Technologii Laserowych Energoinstal S.A. w Porębie, k. Zawiercia. Ten innowacyjny na skalę światową projekt cieszy się niesłabnącym zainteresowaniem klientów, których wolą jest otrzymanie produktu na najwyższym poziomie z wykorzystaniem najnowszych stosowanych tam technologii laserowych, które w 2014 roku zostały dodatkowo objęte europejską ochroną patentową.

W zakresie badań, jak i nowych technologii Spółka Energoinstal S.A. również nie spoczęła na laurach. Kontynuowano prace związane z wykorzystaniem spawania laserowego do wytwarzania elementów dla energetyki. W ramach tych badań zrealizowano projekt w konsorcjum z Politechniką Śląską i Instytutem Spawalnictwa pt: "Technologia spawania laserem rur ożebrowanych ze stali austenitycznych i stopów niklu przeznaczonych do pracy w kotłach o parametrach nadkrytycznych i ultranadkrytycznych". W wyniku tego projektu opracowano innowacyjną technologię spawania laserowego rur ożebrowanych ze stali austenitycznych i stopów niklu.

Jesteśmy pełni optymizmu, że obrany przez firmę Energoinstal S.A. kierunek przynosi wymierne rezultaty, a ich efekty nie umykają uwadze inwestorom z rynku giełdowego, którzy doceniają utrzymujący się na stabilnym poziomie kurs akcji.

W ubiegłym roku po raz kolejny została wypłacona akcjonariuszom Spółki Energoinstal S.A. dywidenda, w dwukrotnej wysokości przypadającej na każdą akcję, tj. 0,60 zł, w porównaniu do roku 2013, co było możliwe dzięki osiągniętym przychodom i wpracowanemu zyskowi.

W 2014 roku zgodnie z przyjętą w Grupie Kapitałowej Energoinstal S.A. strategią rozwinięto spółkę ENIPRO Sp. z o.o., której zadaniem jest działalność projektowa, w oparciu o wykorzystanie wieloletniego dorobku naukowo-technicznego oraz zdobytego doświadczenia wyspecjalizowanych inżynierów z branż: budowlanej, energetycznej, budowlano-instalacyjnej, elektrycznej, automatycznej AKPIA i mechanicznej. Rozszerzenie działalności o projektowanie instalacji energetycznych sprawia, że oferta Grupy, jest jedyną kompleksową ofertą w Polsce. Potencjał Grupy pozwala na samodzielne projektowanie, wytwarzanie, montowanie kompletnych obiektów energetycznych wraz z instalacjami towarzyszącymi. Mając to na uwadze zakładamy zintensyfikowaną promocję oferty Biura

Projektowego, co w niedługim czasie powinno znaleźć przełożenie na wymierne efekty tej inicjatywy w postaci nowych zleceń.

W ramach Grupy Kapitałowej w 2014 roku dynamicznie rozwinęła się również spółka ENIQ Sp. z o.o., będąca koncesjonowanym podmiotem obrotu energią elektryczną, zajmującym się handlem hurtowym energią elektryczną. Firma działa na rynku współpracując przede wszystkim z giełdami energii, innymi spółkami obrotu oraz wytwórcami.

Ponadto w dniu 20.11.2014 roku aktem notarialnym została zawiązana spółka pod firmą ENIZO Sp. z o.o., w której kontrolny pakiet udziałów posiada Energoinstal S.A. Kluczowym przedmiotem działalności tej spółki w ramach Grupy Kapitałowej Energoinstal S.A. będą usługi montażu izolacji przemysłowej na urządzeniach kotłowych, kanałach, rurociągach i armaturze. Rozszerzeniem działalności firmy mają być również prace w zakresie budowy obmurzy kotłów. W toku dalszego rozwoju spółka planuje również nawiązanie współpracy ze firmami izolacyjnymi z innych krajów w zakresie dostawy wykwalifikowanej siły roboczej.

Spoglądając w przyszłość pod kątem bieżącego roku i perspektyw rozwoju działalności, podkreślenia wymaga fakt, iż pomimo wypełnienia portfela zleceń w znaczącym stopniu, Spółka Energoinstal S.A. prowadzi w dalszym ciągu intensywne działania, mające na celu pozyskanie kolejnych lukratywnych kontraktów, koncentrując się głównie na organizowanych postępowaniach przetargowych.

Firma zamierza dodatkowo podejmować dalsze próby uczestnictwa w realizacji Planu gospodarki odpadami komunalnymi w Polsce, poprzez realizację zleceń prefabrykacyjno-montażowych w obszarze nowobudowanych spalarni śmieci.

Spółka dysponuje odpowiednimi mocami produkcyjnymi, wiodącą pozycją na rynku energetycznym, kompleksową ofertą, a przede wszystkim innowacyjnymi technologiami, które wciąż są rozwijane, a którymi nie może się pochwalić konkurencja.

Szanowni Państwo, reasumując powyższe rozważania wskazujemy, że działania podjęte przez ostatni okres stanowią dowód na to, że firma Energoinstal S.A. to ugruntowany, pewny i prężnie funkcjonujący organizm, ukierunkowany na realizację jasno określonych celów. Podmiot działający zarówno na rynku krajowym, jak i rynkach zagranicznych, doceniony przez wielu inwestorów, którzy powierzyli Energoinstal S.A. wykonanie inwestycji wartych wiele milionów złotych. Profesjonalizm, rzetelność i ciężka praca zapoczątkowała zaufaniem, jakim zostaliśmy obdarzeni nie tylko przez kontrahentów, ale również przez Was – Akcjonariuszy.

W tym miejscu w imieniu Spółki Energoinstal S.A. pragniemy serdecznie Państwu podziękować za dotychczasową obecność w ramach firmy, jako jej właściciele. Ważnym jest również to, że stale docenicie jej kondycję, sukcesywny rozwój i osiągnięte wyniki.

Z wyrazami szacunku

Jarosław Więcek
Wiceprezes Zarządu

Oświadczenie Zarządu ENERGOINSTAL S.A. dotyczące rocznego sprawozdania finansowego

Zarząd ENERGOINSTAL S.A. oświadcza, że zgodnie z naszą najlepszą wiedzą roczne sprawozdanie finansowe ENERGOINSTAL S.A. i dane porównywalne, sporządzone zostały zgodnie z obowiązującymi zasadami rachunkowości oraz że odzwierciedlają one w sposób prawdziwy, rzetelny i jasny sytuację majątkową, finansową i wynik finansowy.

Zarząd oświadcza również, że sprawozdanie z działalności ENERGOINSTAL S.A., zawiera prawdziwy obraz rozwoju i osiągnięć oraz sytuacji ENERGOINSTAL S.A., w tym opis podstawowych ryzyk i zagrożeń.

Podpisy Członków Zarządu:

Michał Więcek - Prezes Zarządu
podpis

Jarosław Więcek - Wiceprezes Zarządu
podpis

Lucjan Noras - Członek Zarządu
podpis

Oświadczenie Zarządu ENERGOINSTAL S.A. dotyczące podmiotu uprawnionego do badania sprawozdań finansowych

Zarząd ENERGOINSTAL S.A. oświadcza, że podmiot uprawniony do badania sprawozdań finansowych – „Kancelaria Porad Finansowo-Księgowych” dr Piotr Rojek Sp. z o.o., dokonujący badania rocznego sprawozdania finansowego, za okres od dnia 1 stycznia 2014 roku do dnia 31 grudnia 2014 roku został wybrany zgodnie z przepisami prawa oraz że podmiot ten oraz biegli rewidenci, dokonujący badania tego sprawozdania, spełniali warunki do wyrażenia bezstronnej i niezależnej opinii o badanym rocznym sprawozdaniu finansowym zgodnie z obowiązującymi przepisami i normami zawodowymi.

Podpisy Członków Zarządu:

Michał Więcek - Prezes Zarządu
podpis

Jarosław Więcek - Wiceprezes Zarządu
podpis

Lucjan Noras - Członek Zarządu
podpis