

skorygowany

KOMISJA NADZORU FINANSOWEGO

Raport roczny R 2015

(rok)

(zgodnie z § 82 ust. 1 pkt 3 Rozporządzenia Ministra Finansów z dnia 19 lutego 2009 r. – Dz. U. Nr 33, poz. 259, z późn. zm.)

dla emitentów papierów wartościowych prowadzących działalność wytwórczą, budowlaną, handlową lub usługową

za rok obrotowy 2015 obejmujący okres od 2015-01-01 do 2015-12-31

zawierający sprawozdanie finansowe według MSR i MSSF

w walucie zł

data przekazania: 2016-03-15

ENERGOINSTAL SPÓŁKA AKCYJNA

(pełna nazwa emitenta)

ENERGOINSTAL S.A.

(skrótowa nazwa emitenta)

Przemysł inne (pin)

(sektor wg klasyfikacji GPW w Warszawie)

40-203

(kod pocztowy)

Katowice

(miejscowość)

Al. Roździeńskiego

(ulica)

188d

(numer)

+48 032 7357200

(telefon)

+48 032 7357257

(fax)

energoinstal@energoinstal.pl

(e-mail)

www.energoinstal.pl

(www)

6340128877

(NIP)

271076705

(REGON)

Kancelaria Porad Finansowo-Księgowych dr Piotr Rojek Sp. z o.o.

(podmiot uprawniony do badania)

WYBRANE DANE FINANSOWE	w tys. zł		w tys. EUR	
	2015	2014	2015	2014
I. Przychody netto ze sprzedaży produktów, towarów i materiałów	282 153	217 948	67 423	52 025
II. Zysk (strata) z działalności operacyjnej	11 838	9 235	2 829	2 204
III. Zysk (strata) brutto	12 318	11 891	2 944	2 838
IV. Zysk (strata) netto	10 730	10 380	2 564	2 478
V. Przepływy pieniężne netto z działalności operacyjnej	-81 390	-27 670	-19 449	-6 605
VI. Przepływy pieniężne netto z działalności inwestycyjnej	417	-1 971	100	-471
VII. Przepływy pieniężne netto z działalności finansowej	43 129	-13 717	10 306	-3 274
VIII. Przepływy pieniężne netto, razem	-37 844	-43 358	-9 043	-10 350
IX. Aktywa razem	320 471	234 104	75 201	54 924
X. Zobowiązania i rezerwy na zobowiązania	192 644	105 324	45 205	24 710
XI. Zobowiązania długoterminowe	16 263	14 142	3 816	3 317
XII. Zobowiązania krótkoterminowe	176 381	91 182	41 389	21 393
XIII. Kapitał własny	127 827	128 780	29 996	30 214
XIV. Kapitał zakładowy	1 800	1 800	422	422
XV. Średnioważona liczba akcji	18000000	18000000	18000000	18000000
XVI. Zysk (strata) na jedną akcję zwykłą (w zł / EURO)	0,60	0,58	0,14	0,14
XVII. Rozwodniona liczba akcji	0	0	0	0
XVIII. Rozwodniony zysk na jedną akcję (w zł / EURO)	0,00	0,00	0,00	0,00
XIX. Wartość księgowa na jedną akcję (w zł / EURO)	7,10	7,15	1,67	1,68
XX. Rozwodniona wartość księgowa na jedną akcję (w zł / EURO)	0,00	0,00	0,00	0,00
XXI. Zadeklarowana lub wypłacona dywidenda na jedną akcję (w zł / EURO)	0,65	0,60	0,16	0,14

ZAWARTOŚĆ RAPORTU

Plik	Opis
------	------

Opinia i raport podmiotu uprawnionego do badania sprawozdań finansowych z badania jednostkowego sprawozdania finansowego za 2015 rok	Opinia i raport podmiotu uprawnionego do badania sprawozdań finansowych z badania jednostkowego sprawozdania finansowego za 2015 rok
Jednostkowe sprawozdanie finansowe za 2015 rok.pdf	Jednostkowe sprawozdanie finansowe za 2015 rok
Sprawozdanie Zarządu z działalności Energoinstal S.A. za 2015 rok	Sprawozdanie Zarządu z działalności Energoinstal S.A. za 2015 rok
List Prezesa Zarządu.pdf	List Prezesa Zarządu
Oświadczenie Zarządu w sprawie rzetelności sporządzenia jednostkowego sprawozdania finansowego za 2015 rok	Oświadczenie Zarządu w sprawie rzetelności sporządzenia jednostkowego sprawozdania finansowego za 2015 rok
Oświadczenie Zarządu w sprawie podmiotu uprawnionego do badania jednostkowego sprawozdania finansowego za 2015 rok	Oświadczenie Zarządu w sprawie podmiotu uprawnionego do badania jednostkowego sprawozdania finansowego za 2015 rok

PODPISY WSZYSTKICH CZŁONKÓW ZARZĄDU			
Data	Imię i Nazwisko	Stanowisko/Funkcja	Podpis
2016-03-15	Michał Więcek	Prezes Zarządu	
2016-03-15	Jarosław Więcek	Wiceprezes Zarządu	
2016-03-15	Lucjan Noras	Członek Zarządu	

PODPIS OSOBY, KTÓREJ POWIERZONO PROWADZENIE KSIĄG RACHUNKOWYCH			
Data	Imię i Nazwisko	Stanowisko/Funkcja	Podpis
2016-03-15	Elżbieta Kowalska	Główny Księgowy	

**ENERGOINSTAL
SPÓŁKA AKCYJNA
W KATOWICACH**

**OPINIA BIEGŁEGO REWIDENTA
RAPORT Z BADANIA SPRAWOZDANIA FINANSOWEGO
SPRAWOZDANIE FINANSOWE
SPRAWOZDANIE Z DZIAŁALNOŚCI JEDNOSTKI**

KATOWICE, MARZEC 2016 ROK



**OPINIA NIEZALEŻNEGO BIEGŁEGO REWIDENTA
DLA AKCJONARIUSZY I RADY NADZORCZEJ
ENERGOINSTAL SPÓŁKA AKCYJNA W KATOWICACH**

Przeprowadziliśmy badanie załączonego sprawozdania finansowego Energoinstal Spółka Akcyjna z siedzibą w Katowicach, na które składa się:

- 1/ sprawozdanie z sytuacji finansowej sporządzone na dzień 31 grudnia 2015 roku, które po stronie aktywów i pasywów wykazuje sumę **320.471 tys. złotych,**
- 2/ sprawozdanie z całkowitych dochodów za rok obrotowy od 1 stycznia do 31 grudnia 2015 roku wykazujące całkowite dochody ogółem w wysokości **10.746 tys. złotych,**
- 3/ sprawozdanie ze zmian w kapitale własnym za rok obrotowy od 1 stycznia do 31 grudnia 2015 roku wykazujące zmniejszenie kapitału własnego o kwotę **953 tys. złotych,**
- 4/ sprawozdanie z przepływów pieniężnych za rok obrotowy od 1 stycznia do 31 grudnia 2015 roku wykazujące zmniejszenie stanu środków pieniężnych o kwotę **37.844 tys. złotych,**
- 5/ informacja dodatkowa do sprawozdania finansowego.

Za sporządzenie zgodnego z obowiązującymi przepisami sprawozdania finansowego oraz sprawozdania z działalności odpowiedzialny jest kierownik jednostki.

Kierownik jednostki oraz członkowie rady nadzorczej jednostki są zobowiązani do zapewnienia, aby sprawozdanie finansowe oraz sprawozdanie z działalności spełniały wymagania przewidziane w ustawie z dnia 29 września 1994 roku o rachunkowości (Dz. U. z 2013 roku poz. 330, z późniejszymi zmianami), zwanej dalej „ustawą o rachunkowości”.

Naszym zadaniem było zbadanie i wyrażenie opinii o zgodności z wymagającymi zastosowania zasadami (polityką) rachunkowości tego sprawozdania finansowego oraz czy rzetelnie i jasno przedstawia ono, we wszystkich istotnych aspektach, sytuację majątkową i finansową, jak też wynik finansowy jednostki oraz o prawidłowości ksiąg rachunkowych stanowiących podstawę jego sporządzenia.

Badanie sprawozdania finansowego przeprowadziliśmy stosownie do postanowień:

- 1/ rozdziału 7 ustawy o rachunkowości,
- 2/ krajowych standardów rewizji finansowej, wydanych przez Krajową Radę Biegłych Rewidentów w Polsce.

Badanie sprawozdania finansowego zaplanowaliśmy i przeprowadziliśmy w taki sposób, aby uzyskać racjonalną pewność, pozwalającą na wyrażenie opinii o sprawozdaniu. W szczególności badanie obejmowało sprawdzenie poprawności zastosowanych przez jednostkę zasad (polityki) rachunkowości i znaczących szacunków, sprawdzenie – w przeważającej mierze w sposób wyrywkowy – dowodów i zapisów księgowych, z których wynikają liczby i informacje zawarte w sprawozdaniu finansowym, jak i całościową ocenę sprawozdania finansowego.

Uważamy, że badanie dostarczyło wystarczającej podstawy do wyrażenia opinii.

Naszym zdaniem, zbadane sprawozdanie finansowe, we wszystkich istotnych aspektach:

- a) przedstawia rzetelnie i jasno informacje istotne dla oceny sytuacji majątkowej i finansowej jednostki na dzień 31 grudnia 2015 roku, jak też jej wyniku finansowego za rok obrotowy od 1 stycznia do 31 grudnia 2015 roku,
- b) sporządzone zostało zgodnie z Międzynarodowymi Standardami Rachunkowości, Międzynarodowymi Standardami Sprawozdawczości Finansowej oraz związanymi z nimi interpretacjami ogłoszonymi w formie rozporządzeń Komisji Europejskiej, a w zakresie nieuregulowanym w tych standardach – stosownie do wymogów ustawy o rachunkowości i wydanych na jej podstawie przepisów wykonawczych oraz na podstawie prawidłowo prowadzonych ksiąg rachunkowych,
- c) jest zgodne z zapisami Rozporządzenia Ministra Finansów z dnia 19 lutego 2009 roku w sprawie informacji bieżących i okresowych przekazywanych przez emitentów papierów wartościowych oraz warunków uznawania za równoważne informacji wymaganych przepisami prawa państwa niebędącego państwem członkowskim (Dz. U. z 2014 roku poz. 133),
- d) jest zgodne z wpływającymi na treść sprawozdania finansowego przepisami prawa i postanowieniami statutu jednostki.

Sprawozdanie z działalności jednostki jest kompletne w rozumieniu art. 49 ust. 2 ustawy o rachunkowości oraz Rozporządzenia Ministra Finansów z dnia 19 lutego 2009 roku w sprawie informacji bieżących i okresowych przekazywanych przez emitentów papierów wartościowych oraz warunków uznawania za równoważne informacji wymaganych przepisami prawa państwa niebędącego państwem członkowskim (Dz. U. z 2014 roku, poz. 133), a zawarte w nim informacje, pochodzące ze zbadanego sprawozdania finansowego, są z nim zgodne.

Kluczowy biegły rewident:



.....
Krystian Kubańek
wpisany do rejestru biegłych rewidentów pod nr 9529

*Kancelaria Porad Finansowo - Księgowych
dr Piotr Rojek
Spółka z ograniczoną odpowiedzialnością
40-155 Katowice, ul. Konduktorska 33
Podmiot wpisany na listę podmiotów uprawnionych do
badania sprawozdań finansowych pod nr 1695*

Katowice, dnia 15 marca 2016 roku



**RAPORT
Z BADANIA SPRAWOZDANIA FINANSOWEGO**

**ENERGOINSTAL SPÓŁKA AKCYJNA
W KATOWICACH**

**ZA ROK OBROTOWY
OD 1 STYCZNIA DO 31 GRUDNIA 2015 ROKU**

Raport ten powinien być czytany wraz z opinią biegłego rewidenta dotyczącą wyżej wymienionego sprawozdania finansowego.

Raport zawiera 13 kolejno ponumerowanych stron i składa się z następujących części		Strona
I.	CZĘŚĆ OGÓLNA	2
II.	CZĘŚĆ ANALITYCZNA	6
III.	CZĘŚĆ SZCZEGÓŁOWA	10

I. CZĘŚĆ OGÓLNA

1. DANE IDENTYFIKUJĄCE BADANĄ JEDNOSTKĘ

Energoinstal Spółka Akcyjna została utworzona aktem notarialnym z dnia 16 lipca 1991 roku.

Siedziba Spółki mieści się w Katowicach (40-203), przy Alei Roździeńskiego nr 188D.

Spółka wpisana jest do rejestru przedsiębiorców Krajowego Rejestru Sądowego prowadzonego przez Sąd Rejonowy Katowice-Wschód w Katowicach, Wydział VIII Gospodarczy Krajowego Rejestru Sądowego pod numerem **KRS 0000048929**.

Jednostka posiada statystyczny numer identyfikacyjny **REGON 271076705** oraz działa pod numerem identyfikacji podatkowej **NIP 634-012-88-77**.

Jednostka działa na podstawie przepisów Kodeksu spółek handlowych oraz w oparciu o statut Spółki.

W badanym okresie Spółka prowadziła działalność w zakresie produkcji, montażu i remontów kotłów energetycznych.

Na dzień 31 grudnia 2015 roku kapitał podstawowy wynosił 1.800 tys. złotych i dzielił się na 18.000.000 akcji o wartości nominalnej 0,10 złotych każda.

W ciągu roku obrotowego oraz po dniu bilansowym do dnia wydania opinii nie wystąpiły zmiany kapitału podstawowego jednostki.

Na koniec roku obrotowego struktura własności kapitału podstawowego była następująca:

Akcjonariusz	Ilość posiadanych akcji	Ilość posiadanych głosów	Wartość nominalna posiadanych akcji (zł)	Udział w kapitale podstawowym (%)
W.A.M. Sp. z o.o.	11.161.023	11.161.023	1.116.102,30	62,0
Jarosław Więcek	910.581	910.581	91.058,10	5,1
Michał Więcek	909.000	909.000	90.900,00	5,0
pozostali	5.019.396	5.019.396	501.939,60	27,9
Razem	18.000.000	18.000.000	1.800.000,0	100,0

Kapitał własny na dzień bilansowy, tj. 31 grudnia 2015 roku wynosił 127.827 tys. złotych i w odniesieniu do końca poprzedniego roku obrotowego zmniejszył się o kwotę 953 tys. złotych.

Badana jednostka jest jednostką dominującą w grupie kapitałowej Energoinstal.

Zgodnie ze statutem Spółki organami jednostki są: Walne Zgromadzenie Akcjonariuszy, Rada Nadzorcza i Zarząd.

W skład Zarządu Spółki na dzień wydania opinii wchodził:

- Prezes Zarządu - Pan Michał Więcek,
- Wiceprezes Zarządu - Pan Jarosław Więcek,
- Członek Zarządu - Pan Lucjan Noras.

W badanym okresie oraz po dniu bilansowym do dnia wydania opinii nie wystąpiły zmiany w składzie Zarządu.

Skład Rady Nadzorczej na dzień wydania opinii był następujący:

- Przewodniczący Rady Nadzorczej - Pan Stanisław Więcek,
- Zastępca Przewodniczącego Rady Nadzorczej - Pan Władysław Komarnicki,
- Sekretarz Rady Nadzorczej - Pan Artur Olszewski,
- Członek Rady Nadzorczej - Pan Henryk Kawalski,
- Członek Rady Nadzorczej - Pan Jan Pyka.

W badanym okresie oraz po dniu bilansowym do dnia wydania opinii nie wystąpiły zmiany w składzie Rady Nadzorczej.

2. INFORMACJE O SPRAWOZDANIU FINANSOWYM ZA POPRZEDNI ROK OBROTOWY

Sprawozdanie finansowe za poprzedni rok obrotowy, który zakończył się w dniu 31 grudnia 2014 roku zostało zbadane przez biegłego rewidenta. Badanie zostało przeprowadzone przez podmiot uprawniony do badania sprawozdań finansowych Kancelarię Porad Finansowo - Księgowych dr Piotr Rojek Spółka z ograniczoną odpowiedzialnością w Katowicach. Biegły rewident wydał o tym sprawozdaniu finansowym opinię bez zastrzeżeń.

Sprawozdanie finansowe za poprzedni rok obrotowy zostało zatwierdzone uchwałą Zwyczajnego Walnego Zgromadzenia Akcjonariuszy w dniu 18 maja 2015 roku.

Sprawozdanie to zostało złożone w Krajowym Rejestrze Sądowym.

Zgodnie z uchwałą Zwyczajnego Walnego Zgromadzenia Akcjonariuszy z dnia 18 maja 2015 roku zysk netto za poprzedni rok obrotowy w kwocie 10.380 tys. złotych został przeznaczony na wypłatę dywidendy.

3. DANE IDENTYFIKUJĄCE PODMIOT UPRAWNIONY I KLUCZOWEGO BIEGŁEGO REWIDENTA

Podstawą przeprowadzenia badania jest umowa zawarta pomiędzy Kancelarią Porad Finansowo - Księgowych dr Piotr Rojek Spółka z ograniczoną odpowiedzialnością z siedzibą w Katowicach, przy ulicy Konduktorskiej 33, a Energoinstal Spółka Akcyjna z siedzibą w Katowicach, przy Alei Roździeńskiego 188D, w dniu 21 maja 2015 roku.

Podmiot uprawniony do badania sprawozdania finansowego został wybrany uchwałą Rady Nadzorczej z dnia 14 kwietnia 2015 roku.

Kancelaria Porad Finansowo - Księgowych dr Piotr Rojek Spółka z ograniczoną odpowiedzialnością w Katowicach działa w zakresie badań sprawozdań finansowych w trybie przewidzianym ustawą z dnia 7 maja 2009 roku o biegłych rewidentach i ich samorządzie, podmiotach uprawnionych do badania sprawozdań finansowych oraz o nadzorze publicznym (Dz. U. z 2015 roku, poz. 1011, z późniejszymi zmianami) i została wpisana na listę podmiotów uprawnionych do badania sprawozdań finansowych pod numerem 1695.

W imieniu podmiotu uprawnionego badanie sprawozdania finansowego zostało przeprowadzone przez kluczowego biegłego rewidenta Pana Krystiana Kubanka wpisanego do rejestru biegłych rewidentów pod nr 9529.

Badanie przeprowadzono w październiku 2015 roku oraz w lutym i w marcu 2016 roku.

4. DEKLARACJA NIEZALEŻNOŚCI

Podmiot uprawniony do badania, kluczowy biegły rewident oraz inne osoby uczestniczące w badaniu potwierdzają, że spełniają warunki do wyrażenia bezstronnej i niezależnej opinii o sprawozdaniu finansowym badanej jednostki określone w art. 56 ustawy o biegłych rewidentach i ich samorządzie, podmiotach uprawnionych do badania sprawozdań finansowych oraz o nadzorze publicznym.

5. ZAKRES ODPOWIEDZIALNOŚCI PODMIOTU UPRAWNIONEGO I KLUCZOWEGO BIEGŁEGO REWIDENTA

Badanie sprawozdania finansowego przeprowadziliśmy stosownie do postanowień rozdziału 7 ustawy o rachunkowości oraz krajowych standardów rewizji finansowej, wydanych przez Krajową Radę Biegłych Rewidentów w Polsce.

Celem naszego badania było wyrażenie pisemnej opinii wraz z raportem, czy sprawozdanie finansowe za rok obrotowy, który zakończył się 31 grudnia 2015 roku, we wszystkich istotnych aspektach, jest zgodne z wymagającymi zastosowania zasadami (polityką) rachunkowości wynikającymi z Międzynarodowych Standardów Rachunkowości, Międzynarodowych Standardów Sprawozdawczości Finansowej oraz

związanych z nimi interpretacji ogłoszonych w formie rozporządzeń Komisji Europejskiej oraz rzetelnie i jasno przedstawia sytuację majątkową i finansową, jak też wynik finansowy badanej jednostki, a także czy księgi rachunkowe stanowiące podstawę jego sporządzenia są prawidłowe.

W badaniu poszczególnych pozycji sprawozdania finansowego i ksiąg rachunkowych zastosowaliśmy testy i procedury właściwe dla rewizji finansowej w znacznym stopniu przeprowadzane w sposób wyrywkowy. Na podstawie wyników tych testów i procedur wnioskowaliśmy o poprawności badanych pozycji. Testy przeprowadzone w sposób wyrywkowy zastosowaliśmy również w odniesieniu do rozrachunków i obciążeń o charakterze publiczno-prawnym, w związku z czym mogą wystąpić różnice pomiędzy naszymi ustaleniami, a wynikami ewentualnych kontroli uprawnionych organów skarbowych.

6. OTRZYMANE OŚWIADCZENIA I DOSTĘPNOŚĆ DANYCH

Nie wystąpiły ograniczenia zakresu badania. Zarząd Spółki potwierdził swoją odpowiedzialność za rzetelność i jasność sprawozdania finansowego, jak również za jego sporządzenie zgodnie z wymagającymi zastosowania zasadami (polityką) rachunkowości wynikającymi z Międzynarodowych Standardów Rachunkowości, Międzynarodowych Standardów Sprawozdawczości Finansowej oraz związanych z nimi interpretacji ogłoszonych w formie rozporządzeń Komisji Europejskiej oraz oświadczył, że w trakcie badania udostępnił podmiotowi uprawnionemu oraz kluczowemu biegłemu rewidentowi wszystkie dane finansowe, księgi rachunkowe i inne wymagane dokumenty oraz udzielił informacji i wyjaśnień niezbędnych dla celów wydania opinii.

Otrzymaliśmy również pisemne oświadczenie Zarządu podpisane przez wszystkich członków (pełniących funkcje na dzień 15 marca 2016 roku) o kompletnym ujęciu danych w księgach rachunkowych, wykazaniu wszelkich zobowiązań warunkowych oraz ujawnieniu w sprawozdaniu finansowym wszelkich istotnych zdarzeń, które wystąpiły w okresie pomiędzy dniem bilansowym, a dniem złożenia oświadczenia.

II. CZĘŚĆ ANALITYCZNA

1. SKRÓCONE SPRAWOZDANIE Z SYTUACJI FINANSOWEJ

Aktywa	31.12.2015 r. (tys. zł)	31.12.2015 r. (% o sumy bilansowej)	31.12.2014 r. (tys. zł)	31.12.2014 r. (% o sumy bilansowej)
Aktywa trwałe	89.847	28,0	89.331	38,2
Rzeczowe aktywa trwałe	58.862	18,3	59.102	25,3
Prawo użytkowania wieczystego gruntu	1.519	0,5	1.519	0,6
Inne wartości niematerialne	982	0,3	1.035	0,5
Długoterminowe aktywa finansowe	22.723	7,1	22.724	9,7
Aktywa z tytułu odroczonego podatku dochodowego	5.158	1,6	3.908	1,7
Długoterminowe należności i rozliczenia międzyokresowe	603	0,2	1.043	0,4
Aktywa obrotowe	230.624	72,0	144.773	61,8
Zapasy	7.108	2,2	6.438	2,7
Należności z tytułu dostaw i usług	73.668	23,0	54.530	23,3
Krótkoterminowe należności i rozliczenia międzyokresowe	136.393	42,6	31.559	13,5
Należności z tytułu podatku dochodowego	-	-	891	0,4
Walutowe kontrakty terminowe	116	-	84	-
Udzielone pożyczki	925	0,3	1.013	0,4
Środki pieniężne i ich ekwiwalenty	12.414	3,9	50.258	21,5
Suma aktywów	320.471	100,0	234.104	100,0

Pasywa	31.12.2015 r. (tys. zł)	31.12.2015 r. (% o sumy bilansowej)	31.12.2014 r. (tys. zł)	31.12.2014 r. (% o sumy bilansowej)
Kapitał własny	127.827	39,9	128.780	55,0
Kapitał podstawowy	1.800	0,6	1.800	0,8
Nadwyżka ze sprzedaży akcji powyżej ich wartości nominalnej	70.196	21,9	70.196	30,0
Kapitały rezerwowe i zapasowe	44.484	13,9	40.695	17,4
Kapitał rezerwowy z aktualizacji wyceny	617	0,2	617	0,2
Zysk z lat ubiegłych i roku bieżącego	10.730	3,3	15.472	6,6
Zobowiązania długoterminowe	16.263	5,1	14.142	6,1
Rezerwy	807	0,3	927	0,4
Rezerwa z tytułu odroczonego podatku	4.491	1,4	1.758	0,8

Pasywa	31.12.2015 r. (tys. zł)	31.12.2015 r. (% o sumy bilansowej)	31.12.2014 r. (tys. zł)	31.12.2014 r. (% o sumy bilansowej)
dochodowego				
Pozostałe długoterminowe zobowiązania finansowe	3.467	1,1	3.496	1,5
Długoterminowe zobowiązania i rozliczenia międzyokresowe	7.498	2,3	7.961	3,4
Zobowiązania krótkoterminowe	176.381	55,0	91.182	38,9
Rezerwy	1.680	0,5	1.473	0,6
Krótkoterminowe kredyty bankowe i pożyczki	58.569	18,3	-	-
Pozostałe krótkoterminowe zobowiązania finansowe	63	-	66	-
Zobowiązania z tytułu dostaw i usług	67.381	21,0	37.127	15,9
Krótkoterminowe zobowiązania i rozliczenia międzyokresowe	48.581	15,2	52.516	22,4
Zobowiązania z tytułu podatku dochodowego	107	-	-	-
Suma pasywów	320.471	100,0	234.104	100,0

2. SKRÓCONE SPRAWOZDANIE Z CAŁKOWITYCH DOCHODÓW

	1.01.2015 r. - 31.12.2015 r. (tys. zł)	1.01.2015 r. - 31.12.2015 r. (% przychodów ze sprzedaży)	1.01.2014 r. - 31.12.2014 r. (tys. zł)	1.01.2014 r. - 31.12.2014 r. (% przychodów ze sprzedaży)
Przychody ze sprzedaży produktów, towarów i materiałów	282.153	100,0	217.948	100,0
Koszty sprzedanych produktów, towarów i materiałów	257.910	91,4	196.510	90,2
Zysk brutto ze sprzedaży	24.243	8,6	21.438	9,8
Koszty sprzedaży	2.966	1,1	2.405	1,1
Koszty ogólnego zarządu	9.384	3,3	9.967	4,6
Pozostałe przychody	2.240	0,8	1.445	0,7
Pozostałe koszty	2.295	0,8	1.276	0,6
Zysk z działalności operacyjnej	11.838	4,2	9.235	4,2
Przychody finansowe	4.859	1,7	5.959	2,7
Koszty finansowe	4.379	1,5	3.303	1,5
Zysk brutto	12.318	4,4	11.891	5,4
Podatek dochodowy	1.588	0,6	1.511	0,7

	1.01.2015 r. - 31.12.2015 r. (tys. zł)	1.01.2015 r. - 31.12.2015 r. (% przychodów ze sprzedaży)	1.01.2014 r. - 31.12.2014 r. (tys. zł)	1.01.2014 r. - 31.12.2014 r. (% przychodów ze sprzedaży)
Zysk netto	10.730	3,8	10.380	4,7
Pozostałe dochody całkowite	17	-	(50)	-
Podatek dochodowy od pozostałych dochodów całkowitych	(1)	-	15	-
Całkowite dochody razem	10.746	3,8	10.345	4,7

3. PODSTAWOWE WSKAŹNIKI FINANSOWE

	2015 r.	2014 r.	2013 r.
• Rentowność sprzedaży brutto (%) <i>Zysk (strata) ze sprzedaży / Przychody netto ze sprzedaży</i>	4,2	4,2	5,1
• Rentowność sprzedaży netto (%) <i>Wynik finansowy netto / Przychody netto ze sprzedaży</i>	3,8	4,8	4,7
• Rentowność kapitału własnego (%) <i>Wynik finansowy netto / Średni stan kapitału własnego</i>	8,4	8,0	9,3
• Rentowność majątku (aktywów) (%) <i>Wynik finansowy netto / Średni stan aktywów</i>	3,9	4,2	5,0
• Płynność I stopnia (bieżąca) <i>Aktywa obrotowe - należności z tytułu dostaw powyżej 12 miesięcy - krótkoterminowe rozliczenia międzyokresowe / Rezerwy krótkoterminowe + zobowiązania krótkoterminowe - zobowiązania z tytułu dostaw powyżej 12 miesięcy - krótkoterminowe rozliczenia międzyokresowe</i>	0,6	1,4	1,5
• Płynność II stopnia (szybka) <i>Aktywa obrotowe - zapasy- należności z tytułu dostaw powyżej 12 miesięcy - krótkoterminowe rozliczenia międzyokresowe / Rezerwy krótkoterminowe + zobowiązania krótkoterminowe - zobowiązania z tytułu dostaw powyżej 12 miesięcy - krótkoterminowe rozliczenia międzyokresowe</i>	0,5	1,3	1,4
• Kapitał obrotowy netto (KON) <i>Kapitał własny + zobowiązania długoterminowe +zobowiązania z tytułu dostaw powyżej 12 miesięcy + rezerwy długoterminowe - aktywa trwałe</i>	53.207	49.535	46.608
• Kapitał obrotowy netto w dniach obrotu (dni) <i>Średni stan kapitału obrotowego netto x ilość dni w okresie / Przychody netto ze sprzedaży</i>	66	81	63
• Wskaźnik obrotu należności (dni) <i>Średni stan należności z tytułu dostaw x liczba dni okresu / Przychody netto ze sprzedaży</i>	83	84	85
• Wskaźnik obrotu zapasów (dni) <i>Średni stan zapasów x liczba dni okresu / Koszty sprzedanych produktów, towarów i materiałów + koszty sprzedaży + koszty ogólnego zarządu</i>	9	9	7
• Wskaźnik obrotu zobowiązań (dni) <i>Średni stan zobowiązań z tytułu dostaw x liczba dni okresu / Koszty sprzedanych produktów, towarów i materiałów + koszty sprzedaży + koszty ogólnego zarządu</i>	71	71	69
• Wskaźnik ogólnego zadłużenia (%) <i>Suma bilansowa - kapitał własny / Suma bilansowa</i>	60,1	45,0	49,7

	<u>2015 r.</u>	<u>2014 r.</u>	<u>2013 r.</u>
<ul style="list-style-type: none"> Wynik finansowy netto na 1 akcję (EPS) (zł) Wynik finansowy netto / Średnia ważona liczba akcji w okresie, którego dotyczy zysk 	0,60	0,58	0,65
<ul style="list-style-type: none"> Wskaźnik pokrycia zobowiązań bieżących (%) EBITDA (wynik z działalności operacyjnej + amortyzacja) / Średni stan zobowiązań krótkoterminowych i rezerw krótkoterminowych 	9,0	14,3	19,5

Komentarz

W porównaniu do poprzedniego okresu sprawozdawczego przychody ze sprzedaży produktów, towarów i materiałów zwiększyły się o 29,5%, przy jednoczesnym wzroście sumy kosztów sprzedanych produktów, towarów i materiałów, kosztów ogólnego zarządu oraz kosztów sprzedaży o 29,4%. W badanym roku Spółka poniosła stratę na pozostałej działalności w kwocie 55 tys. złotych i zrealizowała zysk na działalności finansowej w wysokości 480 tys. złotych. Pomniejszenie zysku brutto o podatek dochodowy w kwocie 1.588 tys. złotych pozwoliło Spółce na osiągnięcie zysku netto na poziomie 10.730 tys. złotych.

W stosunku do poprzedniego okresu sprawozdawczego zmianie uległy wskaźniki:

- rentowności sprzedaży netto z poziomu 4,8% w 2014 roku do poziomu 3,8% w okresie badanym,
- rentowności kapitału własnego z poziomu 8,0% w roku poprzednim do poziomu 8,4% w 2015 roku,
- rentowności majątku (aktywów) z poziomu 4,2% w 2014 roku do poziomu 3,9% w okresie badanym.

W badanym okresie wskaźniki płynności Spółki zarówno I stopnia jak i II stopnia zmniejszyły się w porównaniu do poprzedniego roku. Płynność bieżąca osiągnęła poziom 0,6; natomiast płynność szybka 0,5.

Wartość kapitału obrotowego netto na dzień 31 grudnia 2015 roku była dodatnia i wyniosła 53.207 tys. złotych.

Wskaźniki dotyczące rotacji wykazują:

- skrócenie cyklu obrotu należności z 84 dni w 2014 roku do 83 dni w roku badanym,
- stabilność cyklu obrotu zapasów na poziomie 9 dni,
- stabilność cyklu obrotu zobowiązań na poziomie 71 dni.

Ogólne zadłużenie Spółki w 2015 roku wynoszące 60,1% zwiększyło się o 15,1 punktów procentowych w stosunku do roku ubiegłego.

III. CZĘŚĆ SZCZEGÓŁOWA

1. OCENA PRAWIDŁOWOŚCI STOSOWANEGO SYSTEMU RACHUNKOWOŚCI

Opracowana przez jednostkę dokumentacja przyjętych zasad rachunkowości spełnia wymogi art. 10 ustawy o rachunkowości oraz jest zgodna z Międzynarodowymi Standardami Sprawozdawczości Finansowej.

W trakcie przeprowadzonego badania sprawozdania finansowego nie stwierdziliśmy znaczących nieprawidłowości dotyczących systemu rachunkowości, które nie zostałyby usunięte, a mogły mieć istotny wpływ na sporządzenie badanego sprawozdania finansowego, w tym dotyczących:

- zasadności i ciągłości stosowanych zasad (polityki) rachunkowości,
- prawidłowości dokumentowania operacji gospodarczych,
- rzetelności, bezbłędności i sprawdzalności ksiąg rachunkowych oraz powiązania dokonywanych w nich zapisów z dowodami księgowymi i sporządzonym sprawozdaniem finansowym,
- prawidłowości otwarcia ksiąg rachunkowych,
- zasadności stosowanych metod zabezpieczenia dostępu do danych i systemu ich przetwarzania za pomocą komputera,
- spełniania warunków jakim powinna odpowiadać ochrona dokumentacji księgowej oraz przechowywania ksiąg rachunkowych i sprawozdań finansowych.

Celem naszego badania nie było wyrażenie kompleksowej opinii na temat funkcjonowania tego systemu rachunkowości.

Zasady wyceny aktywów i pasywów oraz pomiaru wyniku finansowego za rok kończący się 31 grudnia 2015 roku są zgodne z Międzynarodowymi Standardami Rachunkowości, Międzynarodowymi Standardami Sprawozdawczości Finansowej oraz związanymi z nimi interpretacjami ogłoszonymi w formie rozporządzeń Komisji Europejskiej, a w zakresie nieuregulowanym w tych standardach – z ustawą o rachunkowości i wydanymi na jej podstawie przepisami wykonawczymi oraz były stosowane w sposób ciągły w odniesieniu do roku ubiegłego.

Księgi rachunkowe zostały prawidłowo otwarte na podstawie zatwierdzonego bilansu zamknięcia za poprzedni rok obrotowy.

Spółka przeprowadziła inwentaryzację składników majątkowych w zakresie oraz terminach określonych w art. 26 ustawy o rachunkowości. Różnice inwentaryzacyjne ujęto i rozliczono w księgach badanego okresu.

2. INFORMACJE O WYBRANYCH ISTOTNYCH POZYCJACH SPRAWOZDANIA FINANSOWEGO

Rzeczowe aktywa trwałe

Rzeczowe aktywa trwałe na dzień 31 grudnia 2015 roku wynosiły 58.862 tys. złotych i stanowiły 18,3% aktywów ogółem. Na dzień bilansowy łączna wartość brutto środków trwałych wynosiła 114.920 tys. złotych, a ich dotychczasowe umorzenie wykazywało łączną wartość 55.952 tys. złotych, co oznacza, że środki trwałe były w 48,7% umorzone. Odpis aktualizujący wartość środków trwałych wynosił na dzień bilansowy 106 tys. złotych. Głównymi składnikami środków trwałych były na ten dzień budynki i budowle o wartości netto 34.027 tys. złotych oraz urządzenia techniczne i maszyny o wartości netto 23.517 tys. złotych. W badanym roku obrotowym nabyto środki trwałe o łącznej wartości początkowej 4.778 tys. złotych.

Krótkoterminowe należności i rozliczenia międzyokresowe

Na dzień 31 grudnia 2015 roku należności z tytułu dostaw i usług w łącznej kwocie 73.668 tys. złotych stanowiły 23,0% całości aktywów.

Przeterminowane należności z tytułu dostaw i usług wynosiły 9.396 tys. złotych brutto, z czego kwota 3.570 tys. złotych dotyczyła należności przeterminowanych powyżej 1 roku. Na należności przeterminowane utworzono odpisy aktualizujące w kwocie 1.440 tys. złotych.

Pozostałe krótkoterminowe należności i rozliczenia międzyokresowe wynosiły 136.393 tys. złotych i stanowiły 42,6% aktywów.

Do pozostałych należności i rozliczeń międzyokresowych zaliczono w szczególności wycenę długoterminowych kontraktów budowlanych w kwocie 131.567 tys. złotych oraz podatek od towarów i usług do rozliczenia w następnym okresie w wysokości 2.296 tys. złotych.

Kapitał własny

Na dzień 31 grudnia 2015 roku kapitały własne w łącznej kwocie 127.827 tys. złotych stanowiły 39,9% całości pasywów.

Głównym składnikiem kapitałów własnych jest nadwyżka ze sprzedaży akcji powyżej ich wartości nominalnej w kwocie 70.196 tys. złotych.

Istotną pozycją kapitałów własnych są również kapitały rezerwowe i zapasowe, które na dzień bilansowy prezentowane są w wysokości 44.484 tys. złotych.

Krótkoterminowe zobowiązania i rozliczenia międzyokresowe

Na dzień bilansowy zobowiązania krótkoterminowe z tytułu dostaw i usług stanowiły 21,0% całości pasywów i wynosiły 67.381 tys. złotych.

Zobowiązania wobec jednostek powiązanych stanowiły 13,8% całości zobowiązań z tytułu dostaw i usług. Pozostałe krótkoterminowe zobowiązania i rozliczenia międzyokresowe wynosiły 48.581 tys. złotych i stanowiły 15,2% pasywów. W pozycji pozostałych zobowiązań krótkoterminowych i rozliczeń międzyokresowych wykazano w szczególności otrzymane przedpłaty w wysokości 40.088 tys. złotych.

Przychody ze sprzedaży i koszty działalności operacyjnej

W roku 2015 Spółka osiągnęła przychody ze sprzedaży w wysokości 282.153 tys. złotych. Przychody te zwiększyły się o 29,5% w porównaniu do roku ubiegłego.

Biorąc pod uwagę strukturę terytorialną przychodów ze sprzedaży produktów, towarów i materiałów, 77,9% ogółu przychodów Spółka osiągnęła na sprzedaży w kraju.

Jednocześnie poniesiono koszty działalności operacyjnej w łącznej wysokości 270.260 tys. złotych, czyli o 29,4% wyższe niż w roku poprzednim.

Na sprzedaży jednostka osiągnęła zysk w wysokości 11.893 tys. złotych.

3. KOMPLETNOŚĆ I POPRAWNOŚĆ SPORZĄDZENIA SPRAWOZDANIA FINANSOWEGO ORAZ SPRAWOZDANIA Z DZIAŁALNOŚCI JEDNOSTKI

Dane zawarte w informacji dodatkowej odpowiadają wymogom wynikającym z Międzynarodowych Standardów Rachunkowości, Międzynarodowych Standardów Sprawozdawczości Finansowej oraz związanych z nimi interpretacji ogłoszonych w formie rozporządzeń Komisji Europejskiej oraz wynikają z zapisów ksiąg rachunkowych i są zgodne z wielkościami prezentowanymi w innych częściach sprawozdania. Nie stwierdziliśmy istotnych braków i nieprawidłowości w informacji dodatkowej mogących ujemnie wpłynąć na rzetelność sprawozdania finansowego.

Dane zawarte w sprawozdaniu ze zmian w kapitale własnym są prawidłowe i kompletne w rozumieniu Międzynarodowych Standardów Rachunkowości, Międzynarodowych Standardów Sprawozdawczości Finansowej oraz związanych z nimi interpretacji ogłoszonych w formie rozporządzeń Komisji Europejskiej oraz zgodne z informacjami zawartymi w sprawozdaniu z sytuacji finansowej i zapisami ksiąg rachunkowych.


Sporządzone przez Spółkę sprawozdanie z przepływów pieniężnych jest prawidłowe i kompletne w rozumieniu Międzynarodowych Standardów Rachunkowości, Międzynarodowych Standardów Sprawozdawczości Finansowej oraz związanych z nimi interpretacji ogłoszonych w formie rozporządzeń Komisji Europejskiej oraz jest powiązane ze sprawozdaniem z sytuacji finansowej, sprawozdaniem z całkowitych dochodów oraz zapisami ksiąg rachunkowych. Nie stwierdziliśmy istotnych nieprawidłowości w sporządzeniu tego sprawozdania.

Sprawozdanie z działalności jednostki jest kompletne w rozumieniu art. 49 ust. 2 ustawy o rachunkowości oraz Rozporządzenia Ministra Finansów z dnia 19 lutego 2009 roku w sprawie informacji bieżących i okresowych przekazywanych przez emitentów papierów wartościowych oraz warunków uznawania za równoważne informacji wymaganych przepisami prawa państwa niebędącego państwem członkowskim (Dz. U. z 2014 roku, poz. 133), a zawarte w nim informacje, pochodzące ze zbadanego sprawozdania finansowego, są z nim zgodne.

4. INFORMACJA O OPINII BIEGŁEGO REWIDENTA

W oparciu o przeprowadzone badanie sprawozdania finansowego Spółki sporządzonego na dzień 31 grudnia 2015 roku i za okres kończący się tego dnia wydaliśmy o tym sprawozdaniu opinię bez zastrzeżeń.

Kluczowy biegły rewident:

A handwritten signature in blue ink, appearing to read 'Kubanek', is written over a horizontal dotted line.

Krystian Kubanek

wpisany do rejestru biegłych rewidentów pod nr 9529

*Kancelaria Porad Finansowo - Księgowych
dr Piotr Rojek*

*Spółka z ograniczoną odpowiedzialnością
40-155 Katowice, ul. Konduktorska 33*

*Podmiot wpisany na listę podmiotów uprawnionych do
badania sprawozdań finansowych pod nr 1695*

Katowice, dnia 15 marca 2016 roku



ENERGOINSTAL S.A.

Jednostkowe sprawozdanie finansowe za okres od 01 stycznia do 31 grudnia 2015 roku
sporządzone zgodnie z MSR i MSSF



ENERGOINSTAL

constructing tomorrow

ENERGOINSTAL S.A.

Jednostkowe sprawozdanie finansowe

za 2015 rok

sporządzone zgodnie z MSR i MSSF

Katowice, 15 marca 2016 r.



ENERGOINSTAL S.A.

Jednostkowe sprawozdanie finansowe za okres od 01 stycznia do 31 grudnia 2015 roku
sporządzone zgodnie z MSR i MSSF

I. INFORMACJE OGÓLNE	5
1. INFORMACJE O SPÓŁCE AKCYJNEJ ENERGOINSTAL	5
2. PODSTAWA SPORZĄDZANIA JEDNOSTKOWYCH SPRAWOZDAŃ FINANSOWYCH	6
3. ZAŁOŻENIE KONTYNUACJI DZIAŁALNOŚCI	8
II. INFORMACJE DODATKOWE O PRZYJĘTYCH ZASADACH (POLITYCE RACHUNKOWOŚCI)	8
1. TRANSAKCJE W WALUCIE OBCEJ I WYCENA POZYCJI WYRAŻONYCH W WALUTACH OBCYCH	8
2. RZECZOWE AKTYWA TRWAŁE	8
3. WARTOŚCI NIEMATERIALNE	9
4. AKTYWA FINANSOWE DŁUGOTERMINOWE	9
5. ZAPASY	9
6. NALEŻNOŚCI I ROZLICZENIA MIĘDZYOKRESOWE	9
7. AKTYWA FINANSOWE KRÓTKOTERMINOWE	10
8. ŚRODKI PIENIĘŻNE I ICH EKWIWALENTY	10
9. KAPITAŁ WŁASNY	10
10. ZOBOWIĄZANIA FINANSOWE	10
11. ZOBOWIĄZANIA I ROZLICZENIA MIĘDZYOKRESOWE	10
12. REZERWY	11
13. LEASING	11
14. UTRATA WARTOŚCI	11
15. POCHODNE INSTRUMENTY FINANSOWE	11
16. PRZYCHODY	11
17. KOSZTY FINANSOWANIA ZEWNĘTRZNEGO	11
18. UMOWY O BUDOWĘ	12
19. DOTACJE	12
20. OPODATKOWANIE	12
21. PRZELICZANIE DANYCH FINANSOWYCH NA EURO	12
22. INFORMACJE LICZBOWE ZAPEWNIAJĄCE PORÓWNYWALNOŚĆ DANYCH SPRAWOZDANIA FINANSOWEGO ZA OKRES POPRIEDNI Z DANymi SPRAWOZDANIA ZA OKRES BIEŻĄCY	13
23. KOREKTY SPRAWOZDAŃ WYNIKAJĄCE Z ZASTRZEŻEŃ W OPINII BIEGŁYCH	13
III. WYBRANE DANE FINANSOWE	14
IV. SPRAWOZDANIE Z SYTUACJI FINANSOWEJ	15
V. SPRAWOZDANIE Z CAŁKOWITYCH DOCHODÓW	16
VI. SPRAWOZDANIE ZE ZMIAN W KAPITALE WŁASNYM	17
VII. SPRAWOZDANIE Z PRZEPLÝWÓW PIENIĘŻNYCH	19
VIII. INNE INFORMACJE OBJAŚNIAJĄCE	20
NOTA 1. ZMIANY ŚRODKÓW TRWAŁYCH (WG GRUP RODZAJOWYCH)	20
Nota 1.1 Rzeczowe aktywa trwałe (struktura własnościowa)	21
Nota 1.2 Rzeczowe aktywa trwałe stanowiące zabezpieczenie spłaty zobowiązań	21
Nota 1.3 Rzeczowe aktywa trwałe	21
NOTA 2. PRAWO UŻYTKOWANIA WIECZYSTEGO GRUNTU	22
NOTA 3. ZMIANY WARTOŚCI NIEMATERIALNYCH	22
NOTA 4. INWESTYCJE W JEDNOSTKACH ZALEŻNYCH	23
NOTA 5. DŁUGOTERMINOWE AKTYWA FINANSOWE	24
Nota 5.1 Zmiana stanu długoterminowych aktywów finansowych brutto (według grup rodzajowych)	24
Nota 5.2 Udziały i inne aktywa finansowe (struktura walutowa)	24
Nota 5.3 Udziały i inne aktywa finansowe (według zbywalności)	24
Nota 5.4 Pożyczki długoterminowe	25
NOTA 6. DŁUGOTERMINOWE NALEŻNOŚCI I ROZLICZENIA MIĘDZYOKRESOWE	25
NOTA 7. ZAPASY	26
NOTA 8. KRÓTKOTERMINOWE NALEŻNOŚCI I ROZLICZENIA MIĘDZYOKRESOWE	26
Nota 8.1 Należności krótkoterminowe brutto (struktura walutowa)	27



ENERGOINSTAL S.A.

Jednostkowe sprawozdanie finansowe za okres od 01 stycznia do 31 grudnia 2015 roku
sporządzone zgodnie z MSR i MSSF

<i>Nota 8.2 Należności z tytułu dostaw i usług brutto – o pozostałym od zakończenia okresu sprawozdawczego okresie spłaty</i>	27
<i>Nota 8.3 Należności z tytułu dostaw i usług, przeterminowane (brutto) – z podziałem na należności nie spłacone w okresie</i>	28
NOTA 9. NALEŻNOŚCI Z TYTUŁU PODATKU DOCHODOWEGO	28
NOTA 10. KRÓTKOTERMINOWE AKTYWA FINANSOWE.....	28
NOTA 11. ZMIANA STANU KRÓTKOTERMINOWYCH AKTYWÓW FINANSOWYCH (WEDŁUG GRUP RODZAJOWYCH).....	29
<i>Nota 11.1 Udziały i inne aktywa finansowe (struktura walutowa)</i>	29
NOTA 12. ŚRODKI PIENIĘŻNE I ICH EKWIWALENTY	29
NOTA 13. KAPITAŁ WŁASNY.....	30
<i>Nota 13.1 Zmiany liczby akcji</i>	32
<i>Nota 13.2 Wykaz akcjonariuszy posiadających w dniu 31.12.2015 roku, co najmniej 5% liczby głosów</i>	32
NOTA 14. KAPITAŁY REZERWOWE, ZAPASOWE I KAPITAŁY Z AKTUALIZACJI WYCENY	32
NOTA 15. REZERWY	33
<i>Nota 15.1 Rezerwy na świadczenia emerytalne i podobne</i>	34
<i>Nota 15.2 Gwarancje</i>	35
<i>Nota 15.3 Pozostałe rezerwy</i>	35
NOTA 16. KREDYTY I POŻYCZKI.....	35
NOTA 17. ZOBOWIĄZANIA Z TYTUŁU LEASINGU FINANSOWEGO – PRZYSZŁE MINIMALNE OPŁATY LEASINGOWE ORAZ WARTOŚĆ BIEŻĄCA MINIMALNYCH OPŁAT LEASINGOWYCH NETTO	36
<i>Nota 17.1 Pozostałe zobowiązania finansowe</i>	37
<i>Nota 17.2 Zobowiązania z tytułu leasingu operacyjnego</i>	37
NOTA 18. ZOBOWIĄZANIA I ROZLICZENIA MIĘDZYOKRESOWE	37
<i>Nota 18.1 Zobowiązania krótkoterminowe brutto (struktura walutowa)</i>	38
NOTA 19. ZOBOWIĄZANIA Z TYTUŁU PODATKU DOCHODOWEGO	39
NOTA 20. PRZYCHODY ZE SPRZEDAŻY PRODUKTÓW, TOWARÓW I MATERIAŁÓW – STRUKTURA RZECZOWA	39
<i>Nota 20.1 Przychody ze sprzedaży produktów, towarów i materiałów – struktura geograficzna</i>	39
NOTA 21. UMOWY O BUDOWĘ.....	39
NOTA 22. KOSZTY RODZAJOWE.....	40
<i>Nota 22.1 Koszty świadczeń pracowniczych</i>	41
NOTA 23. POZOSTAŁE PRZYCHODY	41
NOTA 24. POZOSTAŁE KOSZTY	41
NOTA 25. PRZYCHODY FINANSOWE.....	42
NOTA 26. KOSZTY FINANSOWE.....	42
NOTA 27. DOTACJE PAŃSTWOWE	42
NOTA 28. PODATEK DOCHODOWY	43
<i>Nota 28.1 Główne składniki obciążenia / uznania podatkowego w sprawozdaniu z całkowitych dochodów</i> ..	43
<i>Nota 28.2 Uzgodnienie podatku dochodowego od wyniku finansowego brutto przed opodatkowaniem z podatkiem dochodowym wykazany jako zyski i straty</i>	43
<i>Nota 28.3 Odroczony podatek dochodowy</i>	44
NOTA 29. RODZAJ ORAZ KWOTY ZMIAN WARTOŚCI SZACUNKOWYCH KWOT, KTÓRE BYŁY PREZENTOWANE W POPRZEDNICH OKRESACH, KTÓRE WYWIERAJĄ ISTOTNY WPŁYW NA BIEŻĄCY OKRES ROCZNY	45
NOTA 30. ZYSK NA 1 AKCJĘ ORAZ ZYSK ROZWODNIONY NA 1 AKCJĘ	46
NOTA 31. DYWIDENDY	46
NOTA 32. NIEPEWNOŚĆ KONTYNUACJI DZIAŁALNOŚCI	46
NOTA 33. TRANSAKCJE Z PODMIOTAMI POWIĄZANYMI	47
<i>Nota 33.1 Kwoty transakcji zawartych z podmiotami powiązanyymi</i>	47
<i>Nota 33.2 Wynagrodzenia kluczowych członków kadry kierowniczej</i>	47
NOTA 34. POLITYKA ZARZĄDZANIA RYZYKIEM.....	48
NOTA 35. INSTRUMENTY FINANSOWE.....	48
<i>Nota 35.1 Analiza wrażliwości Spółki na ryzyka rynkowe</i>	49
NOTA 36. ZOBOWIĄZANIA WARUNKOWE	51
NOTA 37. ZNACZĄCE ZDARZENIA PO ZAKOŃCZENIU OKRESU SPRAWOZDAWCZEGO.....	52
NOTA 38. INFORMACJE O WYNAGRODZENIACH, NAGRODACH I KORZYŚCIACH WYPŁACONYCH LUB NALEŻNYCH OSOBOM WYŻSZEJ KADRY KIEROWNICZEJ ENERGOINSTAL S.A. (ODDZIELNIE Z TYTUŁU PEŁNIENIA FUNKCJI WE WŁADZACH JEDNOSTKI ZALEŻNEJ).....	52
<i>Nota 38.1 Informacje o wysokościach niespłaconych zaliczek, kredytów, pożyczek, gwarancji, poręczeń udzielonych osobom Wyższej Kadry Kierowniczej</i>	53



ENERGOINSTAL S.A.

Jednostkowe sprawozdanie finansowe za okres od 01 stycznia do 31 grudnia 2015 roku
sporządzone zgodnie z MSR i MSSF

NOTA 39. INFORMACJA O PRZECIĘTNYM ZATRUDNIENIU W ENERGOINSTAL S.A., Z PODZIAŁEM NA GRUPY ZAWODOWE	54
NOTA 40. INFORMACJE O ZNACZĄCYCH ZDARZENIACH, DOTYCZĄCYCH LAT UBIEGŁYCH, UJĘTYCH W JEDNOSTKOWYM SPRAWOZDANIU FINANSOWYM ZA BIEŻĄCY OKRES	54
NOTA 41. INFORMACJE O ZNACZĄCYCH ZDARZENIACH, JAKIE NASTĄPIŁY PO ZAKOŃCZENIU OKRESU SPRAWOZDAWCZEGO, A NIEUWZGLĘDNIONYCH W JEDNOSTKOWYM SPRAWOZDANIU FINANSOWYM	54
NOTA 42. SPRAWOZDANIE FINANSOWE I DANE PORÓWNYWALNE, SKORYGOWANE ODPOWIEDNIM WSKAŹNIKIEM INFLACJI, Z PODANIEM ŹRÓDŁA WSKAŹNIKA ORAZ METODY JEGO WYKORZYSTANIA, Z PRZYJĘCIEM OKRESU OSTATNIEGO JEDNOSTKOWEGO SPRAWOZDANIA FINANSOWEGO JAKO OKRESU BAZOWEGO – JEŻELI SKUMULOWANA ŚREDNIOROCZNA STOPA INFLACJI Z OKRESU OSTATNICH TRZECH LAT DZIAŁALNOŚCI ENERGOINSTAL S.A. OSIĄGNĘŁA LUB PRZEKROCZYŁA 100%	54
NOTA 43. ZMIANY STOSOWANYCH ZASAD (POLITYKI) RACHUNKOWOŚCI I SPOSOBU SPORZĄDZANIA JEDNOSTKOWEGO SPRAWOZDANIA FINANSOWEGO, DOKONANYCH W STOSUNKU DO POPRZEDNIEGO ROKU OBROTOWEGO (LAT OBROTOWYCH), ICH PRZYCZYNY, TYTUŁY ORAZ WPŁYW WYWOŁANYCH TYM SKUTKÓW FINANSOWYCH NA SYTUACJĘ MAJĄTKOWĄ I FINANSOWĄ, PŁYNNOŚĆ ORAZ WYNIK FINANSOWY I RENTOWNOŚĆ	54
NOTA 44. INFORMACJE O DACIE ZAWARCIA I SZCZEGÓŁACH UMOWY Z PODMIOTEM UPRAWNIONYM DO BADANIA SPRAWOZDAŃ FINANSOWYCH.	54
NOTA 45. DOKONANIE KOREKTY BŁĘDÓW, ICH PRZYCZYNY, TYTUŁY ORAZ WPŁYW WYWOŁANYCH TYM SKUTKÓW FINANSOWYCH NA SYTUACJĘ MAJĄTKOWĄ I FINANSOWĄ, PŁYNNOŚĆ ORAZ WYNIK FINANSOWY I RENTOWNOŚĆ ENERGOINSTAL S.A.	55

Katowice, 15 marca 2016 r.



ENERGOINSTAL S.A.

Jednostkowe sprawozdanie finansowe za okres od 01 stycznia do 31 grudnia 2015 roku
sporządzone zgodnie z MSR i MSSF

I. INFORMACJE OGÓLNE

1. Informacje o Spółce Akcyjnej ENERGOINSTAL

ENERGOINSTAL S.A. z siedzibą w Katowicach, przy Al. Roździeńskiego 188d, jest spółką akcyjną zarejestrowaną w rejestrze przedsiębiorców pod numerem KRS 0000048929, prowadzonym przez Sąd Rejonowy dla m. Katowic VIII Wydział Gospodarczy Krajowego Rejestru Sądowego, na podstawie postanowienia z dnia 28 września 2001 roku (Sygn. sprawy: KA.VIII NS -REJ.KRS/8693/1/269).

Spółka powstała w roku 1949 jako przedsiębiorstwo państwowe – Przedsiębiorstwo Instalacji Przemysłowych „INSTAL” w Katowicach. W dniu 16 lipca 1991 roku została przekształcona z przedsiębiorstwa państwowego w jednoosobową spółkę akcyjną Skarbu Państwa - INSTAL Spółka Akcyjna.

Następnie spółka została zarejestrowana w rejestrze Handlowym dział B pod nr RHB 6856 przez Sąd Rejonowy w Katowicach, VIII Wydział Gospodarczy – Rejestrowy postanowieniem z dnia 16 sierpnia 1991 roku (Sygn akt: RHB X Rej.H-2533/91)

Podstawowym przedmiotem działalności Spółki według Polskiej Klasyfikacji Działalności jest: produkcja wytwornic pary z wyłączeniem kotłów do centralnego ogrzewania gorącą wodą (klasyfikacja wg PKD 2530Z).

Sektor, w którym Spółka działa według klasyfikacji Giełdy Papierów Wartościowych w Warszawie jest przemysł inny.

Szczegółowo przedmiotem działalności Spółki jest:

- Produkcja:
 - Kotły energetyczno-przemysłowe, a w szczególności odzysknicowe, do spalania biomasy, do utylizacji odpadów, gazowe, olejowe;
 - Palniki gazowo-olejowe;
 - Stacje regulacyjno-pomiarowe;
 - Ściany membranowe;
 - Konstrukcje stalowe;
 - Rury ożebrowane, rurociągi energetyczne;
 - Przewody wentylacyjne i odpylające;
 - Kanały powietrza i spalin oraz kłapy;
 - Zbiorniki ciśnieniowe;
 - Nietypowe urządzenia przemysłowe;
 - Maszyny i urządzenia elektryczne.

- Usługi montażowe i remontowe:
 - Kotły energetyczne parowe;
 - Kotły energetyczne wodne;
 - Rurociągi energetyczne;
 - Kompletne kotłownie;
 - Konstrukcje nośne kotłów i obiektów przemysłowych;
 - Instalacje i urządzenia ochrony środowiska;
 - Instalacje centralnego ogrzewania, ciepła technologicznego, wodnokanalizacyjne, wody lodowej;
 - Instalacje wentylacji i klimatyzacji;
 - Instalacje i produkty ze stali szlachetnych.

ENERGOINSTAL S.A. jest jednostką dominującą Grupy Kapitałowej ENERGOINSTAL S.A.

Czas trwania Spółki jest nieoznaczony.

W celu identyfikacji spółka posiada nadane jej następujące numery:

- numer identyfikacji podatkowej NIP: 634-012-88-77
- statystyczny numer identyfikacyjny REGON:271076705

Dane kontaktowe ENERGOINSTAL S.A.:

Adres siedziby: Al. Roździeńskiego 188 d, 40-203 Katowice, Polska
Główny telefon: +48 32 735 72 00
Numer telefaksu: +48 32 735 72 57
Adres poczty elektronicznej: energoinstal@energoinstal.pl
Strona internetowa: www.energoinstal.pl



ENERGOINSTAL S.A.

Jednostkowe sprawozdanie finansowe za okres od 01 stycznia do 31 grudnia 2015 roku
sporządzone zgodnie z MSR i MSSF

Głównym miejscem prowadzenia działalności przez ENERGOINSTAL S.A. jest jej siedziba.

Spółka posiada oddziały samobilansujące się i podlegające opodatkowaniu podatkiem dochodowym od osób prawnych w Niemczech i Holandii.

Firmy Oddziału:

ENERGOINSTAL Spółka Akcyjna Oddział Przedsiębiorstwa Schoenefeld.

Siedziba Oddziału: Republika Federalna Niemiec, Land Brandenburg, Königs Wusterhausen, 12529 Schoenefeld, Am Dorfanger 1.

ENERGOINSTAL Spółka Akcyjna

Siedziba Oddziału: Holandia, Fascinatio Boulevard 722, 2909VA Capelle aan den IJssel

Adresy pozostałych miejsc prowadzenia działalności Spółki Akcyjnej ENERGOINSTAL:

58-573 Piechowice, ul. Świerczewskiego 11

72-346 Pobierowo, ul. Powstańców

42-480 Poręba, ul. Zakładowa 2

Spółka Akcyjna ENERGOINSTAL została utworzona i działa na podstawie przepisów prawa polskiego, a jej czas trwania zgodnie ze statutem jest nieograniczony.

Skład osobowy Zarządu Spółki Akcyjnej ENERGOINSTAL:

Prezes Zarządu – Michał Więcek,

Wiceprezes Zarządu – Jarosław Więcek,

Członek Zarządu – Lucjan Noras.

Skład osobowy Rady Nadzorczej Spółki:

Stanisław Więcek - Przewodniczący Rady Nadzorczej,

Władysław Komarnicki - Zastępca Przewodniczącego Rady Nadzorczej,

Jan Pyka- Członek Rady Nadzorczej,

Henryk Kawalski - Członek Rady Nadzorczej,

Artur Olszewski - Sekretarz Rady Nadzorczej.

2. Podstawa sporządzania jednostkowych sprawozdań finansowych

Sprawozdanie finansowe Spółki Akcyjnej ENERGOINSTAL obejmujące okres dwunastu miesięcy od 01 stycznia do 31 grudnia 2015 roku zostało sporządzone zgodnie z MSR i MSSF. Sprawozdanie finansowe i porównywalne dane finansowe zawierają dane łączne sprawozdań finansowych obejmujących działalność realizowaną w Polsce oraz oddziałów w Niemczech i w Holandii, sporządzających samodzielne sprawozdania finansowe. Sprawozdania finansowe jednostek działających za granicą sporządzane są w walutach obcych. Dane ze sprawozdania z sytuacji finansowej podlegają przeliczeniu na walutę polską po obowiązującym na dzień kończący okres sprawozdawczy średnim kursie ustalonym dla danej waluty przez Narodowy Bank Polski, natomiast zyski i straty - po kursie stanowiącym średnią arytmetyczną średnich kursów na dzień kończący każdy miesiąc roku obrotowego ustalonych dla danej waluty przez Narodowy Bank Polski. Powstałe na skutek tych przeliczeń różnice wykazywane są w sprawozdaniu finansowym Spółki, w pozycji "Różnice kursowe z przeliczenia", jako składnik pozostałych kapitałów rezerwowych.

ENERGOINSTAL S.A., jako jednostka dominująca Grupy Kapitałowej ENERGOINSTAL S.A., sporządza skonsolidowane sprawozdanie finansowe za rok 2015, tj. okres od: 01.01.2015 roku do 31.12.2015 roku zgodnie z Międzynarodowymi Standardami Sprawozdawczości Finansowej przyjętymi do stosowania w Unii Europejskiej („MSSF”).

Rokiem obrotowym Spółki Akcyjnej ENERGOINSTAL jest rok kalendarzowy.

Dane w jednostkowym sprawozdaniu finansowym wykazane zostały w tysiącach złotych, chyba że w konkretnych sytuacjach podane zostały z większą dokładnością. Walutą funkcjonalną, jak i sprawozdawczą jest złoty polski (PLN).

Jednostkowe sprawozdanie finansowe sporządzone zostało zgodnie z zasadą kosztu historycznego, za wyjątkiem aktywów i zobowiązań finansowych (w tym instrumentów pochodnych) wycenianych w wartości godziwej przez zyski i straty oraz części środków trwałych, dla których jako zakładany koszt przyjęto wartość godziwą.



ENERGOINSTAL S.A.

Jednostkowe sprawozdanie finansowe za okres od 01 stycznia do 31 grudnia 2015 roku
sporządzone zgodnie z MSR i MSSF

Oświadczenie o zgodności

Jednostkowe sprawozdanie finansowe ENERGOINSTAL S.A. obejmujące okres dwunastu miesięcy od 01 stycznia do 31 grudnia 2015 roku, jak również dane porównywalne za okres 01.01.2014 r. – 31.12.2014 r. zostały sporządzone zgodnie z Międzynarodowymi Standardami Rachunkowości, Międzynarodowymi Standardami Sprawozdawczości Finansowej oraz związanymi z nimi interpretacjami ogłoszonymi w formie rozporządzeń wykonawczych Komisji Europejskiej.

Nowe lub zmienione standardy oraz interpretacje, które weszły w życie w bieżącym okresie:

Zmiany wynikające z przeglądu MSSF cykl 2011 - 2013 wydane w dniu 12 grudnia 2013 roku (mają zastosowanie dla okresów rocznych rozpoczynających się 1 lipca 2014 roku lub później) – w UE najpóźniej dla okresów rocznych rozpoczynających się 1 stycznia 2015 roku lub później),

Interpretacja KIMSF 21 „*Oplaty publiczne*”, opublikowaną dnia 20 maja 2013 roku (mającą zastosowanie dla okresów rocznych rozpoczynających się dnia 1 stycznia 2014 roku lub później – w UE mająca zastosowanie najpóźniej dla okresów rocznych rozpoczynających się dnia 17 czerwca 2014 roku lub później).

Następujące nowe lub zmienione standardy oraz interpretacje, które zostały przyjęte przez UE, ale nie weszły jeszcze w życie:

Zmiany do MSR 16 i MSR 41 Rolnictwo: rośliny produkcyjne (opublikowano dnia 30 czerwca 2014 roku)- mające zastosowanie dla okresów rocznych rozpoczynających się dnia 1 stycznia 2016 roku lub później,

Zmiany do MSR 27 Metoda praw własności w jednostkowym sprawozdaniu finansowym (opublikowano dnia 12 sierpnia 2014 roku) – mające zastosowanie dla okresów rocznych rozpoczynających się dnia 1 stycznia 2015 roku lub później,

Zmiany wynikające z przeglądu MSSF 2012-2014 (opublikowano dnia 25 września 2014 roku) – mające zastosowanie dla okresów rocznych rozpoczynających się dnia 1 stycznia 2016 roku lub później,

Zmiany do MSR 1 Ujawnienia (opublikowano dnia 18 grudnia 2014 roku) – mające zastosowanie dla okresów rocznych rozpoczynających się dnia 1 stycznia 2016 roku lub później,

Zmiany do MSSF 11 Rozliczenie nabycia udziału we wspólnej działalności (opublikowano dnia 6 maja 2014 roku) – mające zastosowanie dla okresów rocznych rozpoczynających się dnia 1 stycznia 2016 roku lub później,

Zmiany do MSR 16 oraz MSR 38 Wyjaśnienie dopuszczalnych metod amortyzacji (opublikowano dnia 12 maja 2014 roku) – mające zastosowanie dla okresów rocznych rozpoczynających się dnia 1 stycznia 2016 roku lub później,

Zmiany do MSR 19 „*Świadczenia pracownicze: Programy określonych świadczeń: Składki pracownicze*” (mają zastosowanie dla okresów rocznych rozpoczynających się 1 lipca 2014 roku lub później) – w UE najpóźniej dla okresów rocznych rozpoczynających się 1 lutego 2015 roku lub później),

Zmiany wynikające z przeglądu MSSF 2010-2012 (opublikowano dnia 12 grudnia 2013 roku) – niektóre ze zmian mają zastosowanie dla okresów rocznych rozpoczynających się dnia 1 lipca 2014 roku lub później, a niektóre prospektywnie dla transakcji mających miejsce dnia 1 lipca 2014 roku lub później, w UE mające zastosowanie najpóźniej dla okresów rocznych rozpoczynających się dnia 1 lutego 2015 roku lub później,

Zarząd Spółki nie przewiduje, aby wprowadzenie powyższych standardów i interpretacji miało znaczący wpływ na stosowane przez Spółkę zasady (politykę) rachunkowości oraz niniejsze sprawozdanie finansowe Spółki.

Następujące nowe lub zmienione standardy oraz interpretacje, które nie zostały zatwierdzone przez UE do stosowania:

MSSF 9 Instrumenty Finansowe (opublikowano dnia 24 lipca 2014 roku) – do dnia zatwierdzenia niniejszego sprawozdania finansowego niezatwierdzony przez UE- mający zastosowanie dla okresów rocznych rozpoczynających się dnia 1 stycznia 2018 roku lub później,

MSSF 14 Regulacyjne rozliczenia międzyokresowe (opublikowano dnia 30 stycznia 2014 roku) – zgodnie z decyzją Komisji Europejskiej proces zatwierdzania standardu w wersji wstępnej nie zostanie zainicjowany przed ukazaniem się standardu w wersji ostatecznej – do dnia zatwierdzenia niniejszego sprawozdania finansowego niezatwierdzony przez UE- mający zastosowanie dla okresów rocznych rozpoczynających się dnia 1 stycznia 2016 roku lub później,

MSSF 15 Przychody z tytułu umów z klientami (opublikowano dnia 28 maja 2014 roku), obejmujący zmiany do MSSF 15 data wejścia w życie MSSF 15 (opublikowano dnia 11 września 2015 roku) – do dnia zatwierdzenia niniejszego sprawozdania finansowego niezatwierdzony przez UE – mający zastosowanie dla okresów rocznych rozpoczynających się dnia 1 stycznia 2018 roku lub później,

Zmiany do MSSF 10 i MSR 28 Transakcje sprzedaży lub wniesienia aktywów pomiędzy inwestorem a jego jednostką stowarzyszoną lub wspólnym przedsięwzięciem (opublikowano dnia 11 września 2014 roku) – nie podjęto decyzji odnośnie terminu, w którym EFRAG przeprowadzi poszczególne etapy prac prowadzących do zatwierdzenia niniejszych zmian – do dnia zatwierdzenia niniejszego sprawozdania finansowego niezatwierdzone przez UE – termin wejścia w życie został odroczony przez RMSR na czas nieokreślony,

Zmiany do MSSF 10, MSSF 12 i MSR 28 Jednostki inwestycyjne : Zastosowanie wyjątku dotyczącego konsolidacji (opublikowano dnia 18 grudnia 2014 roku) – do dnia zatwierdzenia niniejszego sprawozdania finansowego niezatwierdzone przez UE – mające zastosowanie dla okresów rocznych rozpoczynających się dnia 1 stycznia 2016 roku lub później,



ENERGOINSTAL S.A.

Jednostkowe sprawozdanie finansowe za okres od 01 stycznia do 31 grudnia 2015 roku
sporządzone zgodnie z MSR i MSSF

MSSF 16 Leasing (opublikowano dnia 13 stycznia 2016 roku) – nie podjęto decyzji odnośnie terminu, w którym EFRAG przeprowadzi poszczególne etapy prac prowadzących do zatwierdzenia niniejszych zmian do dnia zatwierdzenia niniejszego sprawozdania finansowego niezatwierdzony przez UE – mający zastosowanie dla okresów rocznych rozpoczynających się dnia 1 stycznia 2019 roku lub później.

Zmiany do MSR 12 Ujmowanie aktywów z tytułu odroczonego podatku dochodowego wynikających z nierozliczonych strat podatkowych (opublikowano dnia 19 stycznia 2016 roku) – do dnia zatwierdzenia niniejszego sprawozdania finansowego niezatwierdzone przez UE – mające zastosowanie dla okresów rocznych rozpoczynających się dnia 1 stycznia 2017 roku lub później.

Zmiany do MSR 7 Inicjatywa w zakresie ujawnienia informacji (opublikowano dnia 29 stycznia 2016 roku)- do dnia zatwierdzenia niniejszego sprawozdania finansowego niezatwierdzone przez UE – mające zastosowanie dla okresów rocznych rozpoczynających się dnia 1 stycznia 2017 roku lub później.

3. Założenie kontynuacji działalności

Jednostkowe sprawozdanie finansowe ENERGOINSTAL S.A. zostało sporządzone przy założeniu kontynuacji działalności jednostki w dającej się przewidzieć przyszłości. Na dzień sporządzenia jednostkowego sprawozdania finansowego nie istnieją żadne okoliczności wskazujące na zagrożenie kontynuacji działalności gospodarczej przez ENERGOINSTAL S.A.

II. INFORMACJE DODATKOWE O PRZYJĘTYCH ZASADACH (POLITYCE RACHUNKOWOŚCI)

1. Transakcje w walucie obcej i wycena pozycji wyrażonych w walutach obcych

Pozycje zawarte w sprawozdaniu finansowym spółki ENERGOINSTAL S.A. wycenia się w walucie podstawowego środowiska gospodarczego, w którym dana jednostka prowadzi działalność, tj. w walucie funkcjonalnej. Dane w sprawozdaniu finansowym prezentowane są w złotych polskich (PLN), które stanowią walutę funkcjonalną i walutę prezentacji.

Zyski i straty z tytułu różnic kursowych powstałe w wyniku rozliczenia transakcji w walucie obcej oraz wyceny bilansowej aktywów i zobowiązań pieniężnych wyrażone w walutach obcych ujmuje się jako zyski i straty, o ile nie odracza się ich w kapitale własnym, gdy kwalifikują się do uznania za zabezpieczenie przepływów pieniężnych i zabezpieczenie udziałów w aktywach netto.

Różnice kursowe powstałe na pozycjach niepieniężnych, takich jak instrumenty kapitałowe wyceniane w wartości godziwej przez zyski i straty, ujmuje się jako element zmian wartości godziwej. Różnice kursowe powstałe na pozycjach niepieniężnych, takich jak instrumenty kapitałowe zaklasyfikowane do aktywów finansowych dostępnych do sprzedaży, ujmuje się w kapitale z wyceny w wartości godziwej.

Wynik finansowy oraz sytuacja majątkowa i finansowa jednostki działającej za granicą (oddziału w Niemczech) oraz przedstawicielstwa w Holandii przeliczane są na walutę prezentacji, tak aby umożliwić ujęcie jednostki działającej za granicą w sprawozdaniu finansowym jednostki sporządzającego sprawozdanie finansowe z zastosowaniem następujących procedur:

- aktywa i pasywa każdego prezentowanego sprawozdania z sytuacji finansowej (tj. z uwzględnieniem danych porównywalnych) przelicza się po kursie zamknięcia na dzień kończący okres sprawozdawczy;
- przychody i koszty w każdym sprawozdaniu z całkowitych dochodów (tj. z uwzględnieniem danych porównywalnych) przelicza się po kursach wymiany na dzień zawarcia transakcji;
- wszystkie powstałe różnice kursowe ujmuje się w oddzielnej pozycji kapitału własnego.

Z przyczyn praktycznych, do przeliczania pozycji przychodów i kosztów stosuje się średni kurs wymiany w danym okresie.

Różnice kursowe netto zaliczone do oddzielnej pozycji kapitału własnego. Uzgodnienie kwoty tego rodzaju różnic kursowych na początek i koniec okresu zaprezentowano w nocie dotyczącej pozostałych kapitałów.

2. Rzeczowe aktywa trwałe

Rzeczowe aktywa trwałe obejmują środki trwałe i nakłady na środki trwałe w budowie, które jednostka zamierza wykorzystywać w swojej działalności oraz na potrzeby administracyjne w okresie dłuższym niż 1 rok, które w przyszłości spowodują wpływ korzyści ekonomicznych do jednostki.

Nakłady na środki trwałe obejmują poniesione nakłady inwestycyjne, jak również poniesione wydatki na przyszłe dostawy maszyn, urządzeń i usług związanych z wytworzeniem środków trwałych.

Do rzeczowych aktywów trwałych zaliczane są między innymi:

- nieruchomości, tj. grunty, budynki, obiekty inżynierii lądowej i wodnej,
- środki transportu,
- maszyny i urządzenia,
- pozostałe ruchome środki trwałe.

Środki trwałe oraz środki trwałe w budowie ujmowane są pierwotnie w cenie nabycia lub po koszcie wytworzenia.

Na koniec okresu sprawozdawczego rzeczowe aktywa trwałe wyceniane są w cenie nabycia lub koszcie wytworzenia pomniejszonych o skumulowane odpisy amortyzacyjne i odpisy z tytułu utraty wartości.



ENERGOINSTAL S.A.

Jednostkowe sprawozdanie finansowe za okres od 01 stycznia do 31 grudnia 2015 roku
sporządzone zgodnie z MSR i MSSF

W spółce Energoinstal S.A. stosowane są następujące okresy użytkowania dla poniższych składników majątku:

- dla podstawowych grup środków trwałych :
 - budynki i budowle od 10 do 67 lat
 - urządzenia techniczne i maszyny od 3 do 25 lat
 - środki transportu od 3 do 10 lat
 - pozostałe środki trwałe od 4 do 25 lat

Środki trwałe o wartości równej lub niższej od 3.500,00 zł traktowane są jak małowartościowe i odpisywane w koszty w momencie oddania do użytkowania.

Amortyzacja środków trwałych odbywa się według stawek odzwierciedlających przewidywany okres ich użytkowania. Środki trwałe, z wyjątkiem gruntów są amortyzowane liniowo począwszy od następnego miesiąca, w którym nastąpiło przekazanie środka trwałego do użytkowania.

Na koniec okresu sprawozdawczego środki trwałe oraz środki trwałe w budowie wyceniane są według kosztu pomniejszonego o dokonane odpisy amortyzacyjne oraz ewentualne odpisy z tytułu utraty wartości.

Na dzień przejścia na MSR dla środków trwałych zakupionych przed 1997r. w warunkach hiperinflacji jako zakładany koszt przyjęto ich wartość godziwą.

3. Wartości niematerialne

Wartości niematerialne obejmują aktywa Spółki, które nie posiadają postaci fizycznej, jednak są identyfikowalne oraz które można wiarygodnie wycenić i które w przyszłości spowodują wpływ korzyści ekonomicznych do jednostki.

Wartości niematerialne ujmowane są pierwotnie w cenie nabycia lub po koszcie wytworzenia.

Amortyzacja wartości niematerialnych odbywa się według stawek odzwierciedlających przewidywany okres ich użytkowania.

Dla celów amortyzacji wartości niematerialnych o określonym okresie użytkowania stosowana jest metoda amortyzacji liniowej. Okres użytkowania dla wartości niematerialnych są następujące:

- licencje 2 do 5 lat
- programy komputerowe 2 lata
- koszty prac rozwojowych 3 lata

Na koniec okresu sprawozdawczego wartości niematerialne wyceniane są według kosztu pomniejszonego o dokonane odpisy aktualizujące oraz ewentualne odpisy z tytułu utraty wartości.

4. Aktywa finansowe długoterminowe

W sprawozdaniu z sytuacji finansowej aktywa finansowe długoterminowe obejmują w całości:

- udziały w jednostkach powiązanych i pozostałych
- długoterminowe pożyczki

Udziały w jednostkach powiązanych i pozostałych zalicza się do aktywów trwałych, o ile Spółka nie zamierza zbyć ich w ciągu 12 miesięcy od dnia zakończenia okresu sprawozdawczego. Udziały w jednostkach powiązanych i pozostałych wycenia się po początkowym ujęciu w wartości godziwej. Jeżeli nie jest możliwe ustalenie wartości godziwej tych aktywów, a posiadają ustalony termin wymagalności, wówczas ich wyceny dokonuje się w wysokości zamortyzowanego kosztu; jeżeli aktywa te nie mają ustalonego okresu wymagalności, wyceny dokonuje się w cenie nabycia.

5. Zapasy

Zapasy są aktywami przeznaczonymi do sprzedaży w toku zwykłej działalności gospodarczej, będącymi w trakcie produkcji przeznaczonej na sprzedaż oraz mającymi postać materiałów lub surowców zużywanych w procesie produkcyjnym lub w trakcie świadczenia usług. Zapasy obejmują materiały, półprodukty i produkty w toku, wyroby gotowe oraz towary.

Materiały i towary wycenia się pierwotnie w cenach zakupu. Na dzień kończący okres sprawozdawczy wycena materiałów i towarów odbywa się z zachowaniem zasad ostrożnej wyceny, tzn. według ceny zakupu lub ceny sprzedaży możliwej do uzyskania w zależności od tego, która z nich jest niższa. Półprodukty i produkty w toku oraz wyroby gotowe wycenia się po koszcie wytworzenia, z zachowaniem zasad ostrożnej wyceny.

Odpisy aktualizujące dotyczące zapasów wynikające z ostrożnej wyceny oraz odpisy aktualizujące dla pozycji zalegających odnoszone są w pozostałe koszty, a ich odwrócenia odnoszone są w pozostałe przychody.

6. Należności i rozliczenia międzyokresowe

Należności ujmowane są pierwotnie w wartościach godziwych. W przypadku stosowania normalnych terminów płatności, uznanych w praktyce na rynku w transakcjach o podobnym charakterze, za wartość godziwą uznaje się ich wartość nominalną powstałą w dniu rozpoznania przychodu.



ENERGOINSTAL S.A.

Jednostkowe sprawozdanie finansowe za okres od 01 stycznia do 31 grudnia 2015 roku
sporządzone zgodnie z MSR i MSSF

W przypadku sprzedaży na warunkach płatności wydłużonej poza tzw. normalne warunki kredytowe i przy znaczącej wartości pieniądza w czasie, przychody są ujmowane w skorygowanej cenie nabycia (zamortyzowanym koszcie) metodą efektywnej stopy procentowej. Różnica między kwotą nominalną zapłaty, a kwotą uzyskaną jako przychód jest ujmowana jako przychody z odsetek.

Na zakończenie okresu sprawozdawczego należności handlowe wycenia się z zachowaniem zasad ostrożnej wyceny. Wartość należności aktualizuje się, uwzględniając stopień prawdopodobieństwa ich zapłaty.

Odpisy aktualizujące wartość należności zalicza się do pozostałych kosztów, natomiast ich odwrócenie do pozostałych przychodów.

Należności wyrażone w walutach obcych ujmują się w księgach i wycenia na koniec okresu sprawozdawczego zgodnie z zasadami opisanymi w punkcie „Transakcje w walutach obcych”.

Rozliczenia międzyokresowe czynne obejmują poniesione wydatki stanowiące koszty przyszłych okresów oraz przyszłe należności z wyceny umów długoterminowych na dzień bilansowy.

7. Aktywa finansowe krótkoterminowe

Aktywa finansowe krótkoterminowe obejmują:

- pożyczki,
- walutowe kontrakty terminowe.

Pożyczki to nie będące instrumentami pochodnymi aktywa finansowe o ustalonych lub możliwych do ustalenia płatnościach, które nie są notowane na aktywnym rynku. Powstają wówczas, gdy spółka ENERGOINSTAL S.A. wydaje środki pieniężne, dostarcza towary lub usługi bezpośrednio dłużnikowi, nie mając intencji zaklasyfikowania tych należności do aktywów finansowych wycenianych w wartości godziwej jako zyski i straty.

Pożyczki zalicza się do aktywów obrotowych, o ile termin ich wymagalności nie przekracza 12 miesięcy od zakończenia okresu sprawozdawczego. Pożyczki o terminie wymagalności przekraczającym 12 miesięcy od dnia zakończenia okresu sprawozdawczego zalicza się do aktywów trwałych.

Pożyczki wycenia się w wysokości amortyzowanego kosztu przy zastosowaniu efektywnej stopy procentowej.

Walutowe kontrakty terminowe wyceniane są zgodnie z zasadami opisanymi w punkcie „Pochodne instrumenty finansowe”. Kontrakty zawarte na dłuższe okresy wykazywane są w wartości bieżącej.

8. Środki pieniężne i ich ekwiwalenty

Środki pieniężne i ich ekwiwalenty obejmują środki pieniężne w kasie, depozyty bankowe płatne na żądanie, inne krótkoterminowe inwestycje o pierwotnym terminie wymagalności do trzech miesięcy od dnia ich założenia, otrzymania, nabycia lub wystawienia oraz o dużej płynności.

Środki pieniężne i ich ekwiwalenty wyceniane są według wartości nominalnych. Środki pieniężne i ich ekwiwalenty wyrażone w walutach obcych ujmują się w księgach i wycenia na koniec okresu sprawozdawczego zgodnie z zasadami opisanymi w punkcie „Transakcje w walutach obcych”.

9. Kapitał własny

Kapitał własny Spółki stanowią:

- a) kapitał akcyjny,
- b) nadwyżka ze sprzedaży akcji powyżej ich wartości nominalnej,
- c) pozostałe kapitały, na które składają się kapitały rezerwowe i zapasowe,
- d) zyski zatrzymane, na które składają się:
 - niepodzielny zysk lub niepokryta strata z lat ubiegłych (skumulowane zyski/ straty z lat ubiegłych),
 - wynik finansowy bieżącego okresu obrotowego.

10. Zobowiązania finansowe

Zobowiązania finansowe obejmują:

- zobowiązania z tytułu leasingu finansowego i ujmowane są zgodnie z zapisami umowy leasingu w wartości bieżącej minimalnych opłat.

11. Zobowiązania i rozliczenia międzyokresowe

Za zobowiązania uznaje się wynikający z przeszłych zdarzeń obowiązek wykonania świadczeń o wiarygodnie określonej wartości, które spowodują wykorzystanie już posiadanych lub przyszłych aktywów Spółki.

Zobowiązania ujmowane są pierwotnie w wartościach godziwych. W przypadku stosowania normalnych terminów płatności, uznanych w praktyce na rynku w transakcjach o podobnym charakterze, za wartość godziwą uznaje się ich wartość nominalną powstałą w dniu rozpoznania zobowiązania. Na koniec okresu sprawozdawczego zobowiązania wycenia się w wartości amortyzowanego kosztu.

Do pozostałych zobowiązań klasyfikowane są rozliczenia międzyokresowe bierne kosztów. Do pozycji tych zalicza się zobowiązania przypadające do zapłaty za towary lub usługi, które zostały otrzymane lub wykonane, ale nie zostały opłacone, zafakturowane lub formalnie uzgodnione z dostawcą, łącznie z kwotami należnymi pracownikom, na przykład z tytułu premii, wynagrodzeń.

Zobowiązania wyrażone w walutach obcych ujmują się w księgach i wycenia na koniec okresu sprawozdawczego zgodnie z zasadami opisanymi w punkcie „Transakcje w walutach obcych”.



ENERGOINSTAL S.A.

Jednostkowe sprawozdanie finansowe za okres od 01 stycznia do 31 grudnia 2015 roku
sporządzone zgodnie z MSR i MSSF

12. Rezerwy

Rezerwy tworzone są w przypadku, kiedy na spółce ENERGOINSTAL S.A. ciąży istniejący obowiązek prawny lub zwyczajowo oczekiwany, wynikający ze zdarzeń przeszłych i gdy jest prawdopodobne, że wypełnienie tego obowiązku spowoduje konieczność wypływu środków uosabiających korzyści ekonomiczne oraz można dokonać wiarygodnego szacunku kwoty tego zobowiązania lub termin jego wymagalności nie jest pewny. W przypadku, gdy wpływ wartości pieniądza w czasie jest istotny wielkość rezerwy jest ustalana poprzez zdyskontowanie prognozowanych przyszłych przepływów pieniężnych do wartości bieżącej, przy zastosowaniu stopy dyskontowej odzwierciedlającej aktualne oceny rynkowe wartości pieniądza oraz ryzyka związanego z danym zobowiązaniem.

13. Leasing

Leasing klasyfikowany jest jako leasing finansowy, gdy warunki umowy przenoszą zasadniczo całe potencjalne korzyści oraz ryzyko wynikające z użytkowania przedmiotu leasingu na leasingobiorcę.

Aktywa użytkowane na podstawie umowy leasingu finansowego są traktowane jak aktywa Spółki i są wyceniane w wartości godziwej w momencie ich nabycia, nie wyższej jednak niż wartość bieżąca minimalnych opłat leasingowych. Płatności leasingowe są dzielone na część odsetkową oraz część kapitałową tak, by stopa odsetek od pozostającego zobowiązania była wielkością stałą. Koszty finansowe są odnoszone w zyski i straty jako koszty finansowe.

Płatności z tytułu leasingu operacyjnego są odnoszone w zyski lub straty przy zastosowaniu metody liniowej w okresie wynikającym z umowy leasingu. Korzyści otrzymane i należne jako zachęta do zawarcia umowy leasingu operacyjnego odnoszone są w zyski lub straty przy zastosowaniu metody liniowej w okresie wynikającym z umowy leasingu.

14. Utrata wartości

Na koniec każdego okresu sprawozdawczego, spółka ENERGOINSTAL S.A. dokonuje przeglądu wartości bilansowej składników majątku trwałego w celu stwierdzenia, czy nie występują przesłanki wskazujące na możliwość utraty ich wartości. W przypadku, gdy stwierdzono istnienie takich przesłanek, szacowana jest wartość odzyskiwalna danego składnika aktywów, w celu ustalenia potencjalnego odpisu z tego tytułu.

Wartość odzyskiwalna ustalona jest jako kwota wyższa z dwóch wartości, a mianowicie: wartości godziwej pomniejszonej o koszty sprzedaży lub wartości użytkowej, która odpowiada wartości bieżącej szacunku przyszłych przepływów pieniężnych zdyskontowanych przy użyciu stopy dyskonta uwzględniającej aktualną rynkową wartość pieniądza w czasie oraz ryzyko specyficzne, jeśli występuje, dla danego aktywa.

Jeżeli wartość odzyskiwalna jest niższa od wartości księgowej netto składnika aktywów, wartość księgowa jest pomniejszona do wartości odzyskiwalnej. Strata z tego tytułu jest ujmowana jako koszt w okresie, w którym nastąpiła utrata wartości.

W sytuacji odwrócenia utraty wartości wartość netto składnika aktywów zwiększana jest do nowej oszacowanej wartości odzyskiwalnej, nie wyższej jednak od wartości netto tego składnika aktywów, jaka byłaby ustalona, gdyby utrata wartości nie została rozpoznana w poprzednich okresach. Odwrócenie utraty wartości ujmowane jest jako korekta kosztów okresu, w którym ustały przesłanki powodujące utratę wartości.

15. Pochodne instrumenty finansowe

Zmiany wartości godziwej instrumentów pochodnych ujmowane są jako zyski lub straty w pozycji kosztów lub przychodów finansowych, jako że nie były związane z konkretnymi transakcjami operacyjnymi. Instrumenty pochodne wbudowane w inne instrumenty finansowe lub umowy nie będące instrumentami finansowymi traktowane są jako oddzielne instrumenty pochodne, jeżeli charakter wbudowanego instrumentu oraz ryzyka z nim związane nie są ściśle powiązane z charakterem umowy zasadniczej i ryzykami z niej wynikającymi i jeżeli umowy zasadnicze nie są wyceniane według wartości godziwej, której zmiany są ujmowane jako zyski lub straty.

16. Przychody

Przychody ze sprzedaży ujmowane są w wartości godziwej zapłat otrzymanych lub należnych i reprezentują należności za produkty, towary i usługi dostarczone w ramach normalnej działalności gospodarczej, po pomniejszeniu o rabaty, VAT i inne podatki związane ze sprzedażą.

Sprzedaż produktów i towarów ujmowana jest w momencie dostarczenia aktywów i przekazania odbiorcy znaczącego ryzyka związanego z dostawą.

Stopień realizacji transakcji dotyczących świadczenia usług jest ustalany przez spółkę ENERGOINSTAL S.A. na podstawie udziału kosztów transakcji poniesionych na dany dzień w ogóle szacowanych kosztów transakcji.

Przychody z tytułu odsetek ujmowane są narastająco, w odniesieniu do głównej kwoty należnej, zgodnie z metodą efektywnej stopy procentowej.

17. Koszty finansowania zewnętrznego

Koszty finansowania zewnętrznego są ujmowane jako koszty w momencie ich poniesienia, natomiast gdy koszty finansowania zewnętrznego można bezpośrednio przyporządkować nabyciu, budowie bądź wytworzeniu składnika aktywów, aktywuje się je jako część ceny nabycia lub kosztu wytworzenia składnika zgodnie z MSR 23.



ENERGOINSTAL S.A.

Jednostkowe sprawozdanie finansowe za okres od 01 stycznia do 31 grudnia 2015 roku
sporządzone zgodnie z MSR i MSSF

18. Umowy o budowę

ENERGOINSTAL S.A. przy wycenie kontraktów długoterminowych stosuje metodę procentowego zaawansowania kontraktu. Dla ustalenia stopnia zaawansowania realizacji umowy służy metoda ustalania proporcji kosztów umowy poniesionych z tytułu prac wykonanych do danego momentu w stosunku do szacowanych łącznych (całkowitych) kosztów umowy. Przychody z tytułu umowy ustala się metodą procentowego zaawansowania realizacji umowy oraz marżą możliwą do uzyskania.

W przypadku trudności w zakresie wiarygodnego oszacowania marży/wyniku, stosuje się metodę zerowego zysku, tj. przychody ujmuje się wyłącznie do wysokości poniesionych kosztów umowy, dla których istnieje prawdopodobieństwo ich odzyskania. Jako kontrakty istotne dla celów niniejszego sprawozdania, ujęto kontrakty o wartości powyżej 100 tys. złotych.

19. Dotacje

Dotacje państwowe ujmuje się jedynie wtedy, gdy występuje racjonalny stopień pewności, że jednostka gospodarcza spełni warunki, którymi obwarowane są te dotacje oraz że dotacje te rzeczywiście otrzyma.

Dotacje rządowe, które stają się należne jako forma rekompensaty za już poniesione koszty lub straty, ujmowane są jako przychód w okresie, w którym stały się należne i wykazywane są w pozostałych przychodach.

Dotacje państwowe do inwestycji ujmowane są w sposób systematyczny, jako pozostały przychód w poszczególnych okresach, aby zapewnić ich współmierność z ponoszonymi kosztami, które dotacje mają w zamierzeniu kompensować.

20. Opodatkowanie

Na obowiązkowe obciążenia wyniku składają się: podatek bieżący (CIT) oraz podatek odroczony.

Bieżące obciążenie podatkowe jest obliczane na podstawie wyniku podatkowego (podstawy opodatkowania) danego roku obrotowego. Zysk (strata) podatkowa różni się od księgowanego zysku (straty) brutto w związku z wyłączeniem przychodów podlegających opodatkowaniu i kosztów nie stanowiących kosztów uzyskania przychodów oraz pozycji kosztów i przychodów, które nigdy nie będą podlegały opodatkowaniu. Obciążenia podatkowe są wyliczane w oparciu o stawki podatkowe obowiązujące w danym roku obrotowym.

Podatek odroczony jest wyliczany metodą bilansową jako podatek podlegający zapłaceniu lub zwrotowi w przyszłości w oparciu o różnicę pomiędzy wartościami bilansowymi aktywów i pasywów, a odpowiadającymi im wartościami podatkowymi wykorzystywanymi do wyliczenia podstawy opodatkowania.

Rezerwa na podatek odroczony jest tworzona od wszystkich dodatnich różnic przejściowych podlegających opodatkowaniu, natomiast składnik aktywów z tytułu podatku odroczonego jest rozpoznawany do wysokości, w jakiej jest prawdopodobne, że będzie można pomniejszyć przyszłe zyski podatkowe o rozpoznane ujemne różnice przejściowe.

Podatek odroczony jest wyliczany przy użyciu stawek podatkowych, które będą obowiązywać w momencie, gdy pozycja aktywów zostanie zrealizowana lub zobowiązanie stanie się wymagalne.

Podatek odroczony jest ujmowany w zyskach lub stratach poza przypadkiem, gdy dotyczy on pozycji ujętych poza zyskami lub stratami. W tym ostatnim wypadku podatek odroczony jest również rozliczany poza zyskami lub stratami.

Inne obciążenia zysku obejmują inne podatki dotyczące Oddziału w Niemczech naliczane według przepisów prawa niemieckiego oraz w Holandii według prawa holenderskiego.

21. Przeliczanie danych finansowych na EURO

Poszczególne pozycje aktywów i pasywów sprawozdania z sytuacji finansowej przeliczono na euro według średniego kursu obowiązującego na dzień 31 grudnia 2015 roku, w wys. 4,2615 zł ogłoszonego przez Narodowy Bank Polski. Poszczególne pozycje zysków i strat oraz sprawozdania z przepływów pieniężnych dotyczące sprawozdania finansowego za okres 12 miesięcy kończący się 31 grudnia 2015 roku przeliczono na euro według kursu stanowiącego średnią arytmetyczną średnich kursów ogłaszanych przez Narodowy Bank Polski, obowiązujących na ostatni dzień każdego zakończonego miesiąca objętego raportem rocznym w wys. 4,1848 zł. Poszczególne pozycje aktywów i pasywów sprawozdania z sytuacji finansowej porównywalnych danych finansowych przeliczono na euro według średniego kursu obowiązującego na dzień 31 grudnia 2014 roku, w wys. 4,2623 zł. ogłoszonego przez Narodowy Bank Polski. Poszczególne pozycje zysków lub strat oraz sprawozdania z przepływów pieniężnych dotyczące porównywalnych danych finansowych za okres 12 miesięcy kończący się 31 grudnia 2014 roku przeliczono na euro według kursu stanowiącego średnią arytmetyczną średnich kursów ogłaszanych przez Narodowy Bank Polski, obowiązujących na ostatni dzień każdego zakończonego miesiąca objętego raportem rocznym w wys. 4,1893 zł.

Najwyższy i najniższy kurs EUR w okresie od 01.01.2015 do 31.12.2015:

- najniższy kurs euro wyniósł 3,9822 ; najwyższy 4,3580.

Wybrane podstawowe pozycje sprawozdania z sytuacji finansowej, sprawozdania z całkowitych dochodów oraz sprawozdania z przepływów pieniężnych ze sprawozdania finansowego i porównywalnych danych finansowych przeliczone na euro zostały zamieszczone w punkcie III sprawozdania.



ENERGOINSTAL S.A.

Jednostkowe sprawozdanie finansowe za okres od 01 stycznia do 31 grudnia 2015 roku
sporządzone zgodnie z MSR i MSSF

22. Informacje liczbowe zapewniające porównywalność danych sprawozdania finansowego za okres poprzedni z danymi sprawozdania za okres bieżący

Dane liczbowe ujęte w sprawozdaniu z całkowitych dochodów i sprawozdaniu z przepływów pieniężnych za okres 01.01.2015 r. – 31.12.2015 r. są porównywalne z okresem 01.01.2014 r. – 31.12.2014 r., natomiast dane liczbowe ujęte w sprawozdaniu z sytuacji finansowej oraz w sprawozdaniu ze zmian w kapitale własnym na 31.12.2015 są porównywalne ze stanem na 31.12.2014 r.

23. Korekty sprawozdań wynikające z zastrzeżeń w opinii biegłych

Nie dokonywano korekt sprawozdań, gdyż opinie biegłych nie zawierały zastrzeżeń skutkujących zmianami sprawozdań finansowych.


ENERGOINSTAL S.A.

Jednostkowe sprawozdanie finansowe za okres od 01 stycznia do 31 grudnia 2015 roku
sporządzone zgodnie z MSR i MSSF

III. WYBRANE DANE FINANSOWE

WYBRANE DANE FINANSOWE	31.12.2015	31.12.2014	31.12.2015	31.12.2014
	tys. złotych	tys. złotych	tys. EURO	tys. EURO
I. Przychody netto ze sprzedaży produktów, towarów i materiałów	282 153	217 948	67 423	52 025
II. Zysk (strata) z działalności operacyjnej	11 838	9 235	2 829	2 204
III. Zysk (strata) brutto	12 318	11 891	2 944	2 838
IV. Zysk (strata) netto	10 730	10 380	2 564	2 478
V. Przepływy pieniężne netto z działalności operacyjnej	(81 390)	(27 670)	(19 449)	(6 605)
VI. Przepływy pieniężne netto z działalności inwestycyjnej	417	(1 971)	100	(471)
VII. Przepływy pieniężne netto z działalności finansowej	43 129	(13 717)	10 306	(3 274)
VIII. Przepływy pieniężne netto, razem	(37 844)	(43 358)	(9 043)	(10 350)
IX. Aktywa razem	320 471	234 104	75 201	54 924
X. Zobowiązania i rezerwy na zobowiązania	192 644	105 324	45 205	24 710
XI. Zobowiązania długoterminowe	16 263	14 142	3 816	3 317
XII. Zobowiązania krótkoterminowe	176 381	91 182	41 389	21 393
XIII. Kapitał własny	127 827	128 780	29 996	30 214
XIV. Kapitał zakładowy	1 800	1 800	422	422
XV. Średnioważona liczba akcji	18 000 000	18 000 000	18 000 000	18 000 000
XVI. Zysk (strata) na jedną akcję zwykłą (w zł / EURO)	0,60	0,58	0,14	0,14
XVII. Rozwodniona liczba akcji	-	-	-	-
XVIII. Rozwodniony zysk na jedną akcję (w zł / EURO)	-	-	-	-
XIX. Wartość księgową na jedną akcję (w zł / EURO)	7,10	7,15	1,67	1,68
XX. Rozwodniona wartość księgową na jedną akcję (w zł / EURO)	-	-	-	-
XXI. Zadeklarowana lub wypłacona dywidenda na jedną akcję (w zł / EURO)	0,65	0,60	0,16	0,14

	Średni kurs w okresie		Kurs na dzień kończący okres sprawozdawczy
01.01. - 31.12.2015	4,1848	31.12.2015	4,2615
01.01. - 31.12.2014	4,1893	31.12.2014	4,2623

**ENERGOINSTAL S.A.**

Jednostkowe sprawozdanie finansowe za okres od 01 stycznia do 31 grudnia 2015 roku
sporządzone zgodnie z MSR i MSSF

JEDNOSTKOWE SPRAWOZDANIE FINANSOWE SPORZĄDZONE ZGODNIE Z MSR I MSSF**IV. SPRAWOZDANIE Z SYTUACJI FINANSOWEJ**

AKTYWA	31.12.2015	31.12.2014	Numer noty
A. Aktywa trwałe (długoterminowe)	89 847	89 331	
1. Rzeczowe aktywa trwałe	58 862	59 102	1, 1.1
2. Prawo użytkowania wieczystego gruntu	1 519	1 519	2
3. Inne wartości niematerialne	982	1 035	3
4. Długoterminowe aktywa finansowe	22 723	22 724	5, 5.1, 5.2, 5.3,5.4
5. Aktywa z tytułu odroczonego podatku dochodowego	5 158	3 908	28.3
6. Długoterminowe należności i rozliczenia międzyokresowe	603	1 043	6
B. Aktywa obrotowe (krótkoterminowe)	230 624	144 773	-
1. Zapasy	7 108	6 438	7
2. Należności z tytułu dostaw i usług	73 668	54 530	8.1, 8.2, 8.3,33.1
3. Krótkoterminowe należności i rozliczenia międzyokresowe	136 393	31 559	8,8.1,8.2, 8.3,33.1
4. Należności z tytułu podatku dochodowego	-	891	9
5. Walutowe kontrakty terminowe	116	84	10,11,35
6. Udzielone pożyczki	925	1 013	10
7. Środki pieniężne i ich ekwiwalenty	12 414	50 258	12
Aktywa razem	320 471	234 104	
PASYWA	31.12.2015	31.12.2014	Numer noty
A. Kapitał własny	127 827	128 780	
1. Kapitał podstawowy	1 800	1 800	13,13.1,13.2
2. Nadwyżka ze sprzedaży akcji powyżej ich wartości nominalnej	70 196	70 196	-
3. Kapitały rezerwowe i zapasowe	44 484	40 695	14
4. Kapitał rezerwowy z aktualizacji wyceny aktywów	617	617	14
5. Zysk/strata z lat ubiegłych i roku bieżącego	10 730	15 472	-
B. Zobowiązania długoterminowe	16 263	14 142	
1. Rezerwy	807	927	15,15.1,15.2,15.3
2. Rezerwa z tytułu odroczonego podatku dochodowego	4 491	1 758	28.3
3. Pozostałe długoterminowe zobowiązania finansowe	3 467	3 496	17.1,35
4. Długoterminowe zobowiązania i rozliczenia międzyokresowe	7 498	7 961	18
C. Zobowiązania krótkoterminowe	176 381	91 182	
1. Rezerwy	1 680	1 473	15,15.1,15.2,15.3
2. Krótkoterminowe kredyty bankowe i pożyczki	58 569		
3. Pozostałe krótkoterminowe zobowiązania finansowe	63	66	17.1,18,18.1, 35
4. Zobowiązania z tytułu dostaw i usług	67 381	37 127	18,18.1, 33.1
5. Krótkoterminowe zobowiązania i rozliczenia międzyokresowe	48 581	52 516	18,18.1,33.1
6. Zobowiązania z tytułu podatku dochodowego	107		
Pasywa razem	320 471	234 104	


ENERGOINSTAL S.A.

Jednostkowe sprawozdanie finansowe za okres od 01 stycznia do 31 grudnia 2015 roku
sporządzone zgodnie z MSR i MSSF

V. SPRAWOZDANIE Z CAŁKOWITYCH DOCHODÓW

WARIANT KALKULACYJNY	01.01.2015 - 31.12.2015	01.01.2014 - 31.12.2014	Numer noty
A. Przychody ze sprzedaży produktów, towarów i materiałów	282 153	217 948	20,20.1
B. Koszty sprzedaży produktów, towarów i materiałów	257 910	196 510	21,22,22.1
C. Zysk/strata brutto ze sprzedaży (A-B)	24 243	21 438	
D. Koszty sprzedaży	2 966	2 405	22
E. Koszty ogólnego zarządu	9 384	9 967	22,32.2
F. Pozostałe przychody	2 240	1 445	23
G. Pozostałe koszty	2 295	1 276	24
H. Zysk/strata z działalności operacyjnej (C-D-E-F-G)	11 838	9 235	
I. Przychody finansowe	4 859	5 959	25
J. Koszty finansowe	4 379	3 303	26
K. Udział w zyskach/stratach netto jednostek stowarzyszonych i wspólnych przedsięwzięć rozliczanych metodą praw własności	-	-	-
L. Zysk/strata brutto (H+I-J+K)	12 318	11 891	
M. Podatek dochodowy	1 588	1 511	28.1,28.2,28.3
N. Pozostałe obciążenia zysku brutto	-	-	-
O. Zysk/strata netto z działalności gospodarczej (L-M)	10 730	10 380	
P. Zysk/strata za rok obrotowy na działalności zaniechanej	-	-	-
R. Zysk/strata netto za rok obrotowy (N+P)	10 730	10 380	
S. Pozostałe dochody całkowite	17	(50)	-
1. Składniki, które zostaną przekwalifikowane na zyski lub straty po spełnieniu określonych warunków	0	0	
2. Składniki, które nie zostaną przekwalifikowane na zyski lub straty po spełnieniu określonych warunków.	17	(50)	
- Różnice kursowe z wyceny jednostek działających za granicą	14	29	
-Zyski/straty aktuarialne z tytułu wyceny świadczeń pracowniczych	3	(79)	
T. Podatek dochodowy związany z pozycjami prezentowanymi w pozostałych dochodach całkowitych	(1)	15	-
U. Całkowite dochody ogółem	10 746	10 345	

	01.01-31.12.2015	01.01-31.12.2014
Zysk na jedną akcję:		
- podstawowy z wyniku finansowego działalności kontynuowanej	0,60	0,58
- rozwodniony z wyniku finansowego działalności kontynuowanej	-	-
- podstawowy z wyniku finansowego działalności zaniechanej	-	-
- rozwodniony z wyniku finansowego działalności zaniechanej	-	-
- podstawowy z wyniku finansowego za rok obrotowy	0,60	0,58
- rozwodniony z wyniku finansowego za rok obrotowy	-	-

**ENERGOINSTAL S.A.**

Jednostkowe sprawozdanie finansowe za okres od 01 stycznia do 31 grudnia 2015 roku
sporządzone zgodnie z MSR i MSSF

VI. SPRAWOZDANIE ZE ZMIAN W KAPITALE WŁASNYM

	Kapitał podstawowy	Nadwyżka ze sprzedaży akcji powyżej ich wartości nominalnej	Kapitały rezerwowe i zapasowe	Kapitał rezerwowy z aktualizacji wyceny aktywów	Zysk/ strata z lat ubiegłych i roku bieżącego	Razem
Saldo na dzień 01.01.2015	1 800	70 196	40 695	617	15 472	128 780
Dochody całkowite razem w okresie 01.01-31.12.2015	-	-	17	-	10 730	10 747
Zyski/ straty aktuarialne ujmowane w pozostałych całkowitych dochodach	-	-	4	-	-	4
Podatek dochodowy od zysków/strat aktuarialnych			(1)			(1)
Różnice kursowe z wyceny jednostek działających za granicą	-	-	14	-	-	14
Zysk/ strata za rok obrotowy	-	-	-	-	10 730	10 730
Pozostałe zmiany ujęte w okresie 01.01-31.12.2015	-	-	3 772	-	(15 472)	(11 700)
Dywidendy	-	-	(1 321)	-	(10 379)	(11 700)
Podział zysku	-	-	5 093	-	(5 093)	-
Saldo na dzień 31.12.2015	1 800	70 196	44 484	617	10 730	127 827

**ENERGOINSTAL S.A.**

Jednostkowe sprawozdanie finansowe za okres od 01 stycznia do 31 grudnia 2015 roku
sporządzone zgodnie z MSR i MSSF

	Kapitał podstawowy	Nadwyżka ze sprzedaży akcji powyżej ich wartości nominalnej	Kapitały rezerwowe i zapasowe	Kapitał rezerwowy z aktualizacji wyceny aktywów	Zysk/ strata z lat ubiegłych i roku bieżącego	Razem
Saldo na dzień 01.01.2014	1 800	70 196	39 857	617	16 765	129 235
Dochody całkowite razem w okresie 01.01-31.12.2014	-	-	(35)	-	10 380	10 345
Zyski/ straty aktuarialne ujmowane w pozostałych całkowitych dochodach	-	-	(79)	-	-	(79)
Podatek dochodowy związany z pozycjami prezentowanymi w kapitale lub przeniesionymi z kapitału	-	-	15	-	-	15
Różnice kursowe z wyceny jednostek działających za granicą	-	-	29	-	-	29
Zysk/ strata za rok obrotowy	-	-	-	-	10 380	10 380
Pozostałe zmiany ujęte w okresie 01.01-31.12.2014	-	-	873	-	(11 673)	(10 800)
Dywidendy	-	-	-	-	(10 800)	(10 800)
Podział zysku	-	-	873	-	(873)	-
Saldo na dzień 31.12.2014	1 800	70 196	40 695	617	15 472	128 780

**ENERGOINSTAL S.A.**

Jednostkowe sprawozdanie finansowe za okres od 01 stycznia do 31 grudnia 2015 roku
sporządzone zgodnie z MSR i MSSF

VII. SPRAWOZDANIE Z PRZEPIŹYWÓW PIENIĘŻNYCH

METODA POŚREDNIA	01.01.2015 - 31.12.2015	01.01.2014 - 31.12.2014
Przepływy środków pieniężnych z działalności operacyjnej		
Zysk/ strata netto	10 730	10 380
Korekty o pozycje:	(92 120)	(38 050)
Amortyzacja środków trwałych	4 629	4 983
Amortyzacja wartości niematerialnych	52	78
Zyski/ straty z tytułu różnic kursowych	(27)	103
Koszty i przychody z tytułu odsetek	3 648	3 165
Przychody z tytułu dywidend	(4 662)	(2 028)
Zysk/ strata z tytułu działalności inwestycyjnej	(329)	(2 033)
Zmiana stanu rezerw	2 820	(215)
Zmiana stanu zapasów	(670)	(2 826)
Zmiana stanu należności i rozliczeń międzyokresowych czynnych	(124 730)	(17 632)
Zmiana stanu zobowiązań i rozliczeń międzyokresowych biernych	26 293	(21 731)
Zapłacony/ zwrócony podatek dochodowy	839	121
Inne korekty	17	(35)
Przepływy środków pieniężnych netto z działalności operacyjnej	(81 390)	(27 670)
Przepływy środków pieniężnych netto z działalności inwestycyjnej		
Wpływy ze sprzedaży środków trwałych i wartości niematerialnych	274	521
Wpływy z tytułu odsetek	37	60
Wpływy z tytułu dywidend	4 662	2 028
Spłaty udzielonych pożyczek	111	50
Wydatki na nabycie rzeczowych aktywów trwałych i wartości niematerialnych	(4 668)	(2 815)
Wydatki na nabycie podmiotów zależnych i stowarzyszonych	1	(1 115)
Udzielone pożyczki	-	(700)
Przepływy środków pieniężnych netto z działalności inwestycyjnej	417	(1 971)
Przepływy środków pieniężnych z działalności finansowej		
Wpływy z kredytów i pożyczek	58 569	
Inne wpływy finansowe		455
Spłata kredytów i pożyczek		-
Płatności zobowiązań z tytułu umów leasingu finansowego	(33)	(169)
Dywidendy wypłacone akcjonariuszom Spółki	(11 700)	(10 800)
Zapłacone odsetki	(3 707)	(3 203)
Przepływy środków pieniężnych netto z działalności finansowej	43 129	(13 717)
Zwiększenie/ zmniejszenie stanu środków pieniężnych i ekwiwalentów środków pieniężnych	(37 844)	(43 358)
Środki pieniężne, ekwiwalenty środków pieniężnych oraz kredyty w rachunku bieżącym na początek okresu	50 258	93 616
Środki pieniężne, ekwiwalenty środków pieniężnych oraz kredyty w rachunku bieżącym na koniec okresu	12 414	50 258

**ENERGOINSTAL S.A.**

Jednostkowe sprawozdanie finansowe za okres od 01 stycznia do 31 grudnia 2015 roku
sporządzone zgodnie z MSR i MSSF

VIII. INNE INFORMACJE OBJAŚNIAJĄCE**Nota 1. Zmiany środków trwałych (wg grup rodzajowych)**

01.01-31.12.2015	Budynki, budowle	Środki transportu	Maszyny, Urządzenia	Pozostałe	Razem
Wartość brutto na początek okresu	50 683	4 087	50 220	6 081	111 071
Zwiększenia	148	539	4 064	27	4 778
-nabycie	148	539	4 064	27	4 778
-inne	-	-	-	-	-
Zmniejszenia	-	818	103	7	929
-zbycie	-	783	21	-	804
-inne	-	35	83	7	125
Wartość brutto na koniec okresu	50 831	3 808	54 180	6 101	114 920
Wartość umorzenia na początek okresu	15 075	3 039	28 326	5 423	51 863
Zwiększenia	1 677	347	2 382	223	4 629
Zmniejszenia	-	437	99	4	540
Wartość umorzenia na koniec okresu	16 752	2 949	30 609	5 642	55 952
Odpis aktualizujący z tytułu utraty wartości na początek okresu	52	-	54	-	106
Odpis aktualizujący z tytułu utraty wartości na koniec okresu	52	-	54	-	106
Wartość uwzględniające umorzenie i odpis z tytułu utraty wartości	16 804	2 949	30 663	5 642	56 058
Wartość netto na koniec okresu	34 027	859	23 517	459	58 862

01.01-31.12.2014	Budynki, budowle	Środki transportu	Maszyny, Urządzenia	Pozostałe	Razem
Wartość brutto na początek okresu	50 640	4 165	49 625	6 364	110 794
Zwiększenia	43	693	695	124	1 555
-nabycie	43	658	688	87	1 476
-inne	-	35	7	37	79
Zmniejszenia	-	771	263	244	1 278
-zbycie	-	165	188	45	398
-inne	-	606	75	199	880
Przemieszczenia wewnętrzne(+/-)	-	-	163	(163)	-
Wartość brutto na koniec okresu	50 683	4 087	50 220	6 081	111 071
Wartość umorzenia na początek okresu	13 404	3 271	25 834	5 367	47 876
Zwiększenia	1 671	417	2 659	236	4 983
Zmniejszenia	-	649	167	180	996
Wartość umorzenia na koniec okresu	15 075	3 039	28 326	5 423	51 863
Odpis aktualizujący z tytułu utraty wartości na początek okresu	52	-	54	-	106
Odpis aktualizujący z tytułu utraty wartości na koniec okresu	52	-	54	-	106
Wartość uwzględniające umorzenie i odpis z tytułu utraty wartości	15 127	3 039	28 380	5 423	51 969
Wartość netto na koniec okresu	35 556	1 048	21 840	658	59 102

ENERGOINSTAL S.A. nie posiada zobowiązań w stosunku do Skarbu Państwa z tytułu przeniesienia prawa własności nieruchomości. Wykazane w aktywach grunty obejmują prawo użytkowania wieczystego gruntu.

Wartość netto środków trwałych użytkowanych na podstawie umów leasingowych wynosi na dzień 31.12.2015, 31.12.2014 odpowiednio 1.878.937,47 i 2.030.696,55 złotych złotych.

Po przeprowadzonej weryfikacji okresów użytkowania oraz wartości rezydualnych środków trwałych spółka nie wprowadziła zmian stawek amortyzacyjnych.

Wartość środków trwałych w budowie na 31.12.2015 wynosiła 100.452,60 i obejmowała nakłady na: modernizacje budynków i budowli w kwocie 16.117,04 złotych oraz maszyny i urządzenia w kwocie 84.335,56 złotych.



ENERGOINSTAL S.A.

Jednostkowe sprawozdanie finansowe za okres od 01 stycznia do 31 grudnia 2015 roku
sporządzone zgodnie z MSR i MSSF

Nota 1.1 Rzeczowe aktywa trwałe (struktura własnościowa)

Rzeczowe aktywa trwałe (struktura własnościowa)	31.12.2015	31.12.2014
a) własne	56 983	57 071
b) używane na podstawie umowy najmu, dzierżawy lub innej umowy, w tym umowy leasingu	1 879	2 031
Razem rzeczowe aktywa trwałe	58 862	59 102

Nota 1.2 Rzeczowe aktywa trwałe stanowiące zabezpieczenie spłaty zobowiązań

Wartość zabezpieczenia (kwota do wysokości której ustanowiono zabezpieczenie)	31.12.2015	31.12.2014
Hipoteka	144 500	144 500
Zastaw rzeczowych aktywów trwałych	8 435	8 435
Razem	152 935	152 935

Obciążenia na nieruchomościach wg stanu na 31.12.2015r.:

- a) Hipoteka łączna do wysokości 144.500.000,00 zł wpisana do KW 49889 oraz KW 37540, ustanowiona na nieruchomości położonej w Porębie przy ul. Zakładowej 2 oraz na nieruchomości położonej w Piechowicach przy ul. Świerczewskiego 11 - na rzecz PKO BP SA tytułem zabezpieczenia limitu kredytowego wielocelowego.

Wykaz obciążeń na rzeczowych aktywach trwałych według stanu na 31.12.2015r.:

- a) Zastaw rejestrowy na rzeczowych aktywach trwałych stanowiących linię technologiczną „Centrum Innowacyjnych Technologii Laserowych” stanowiący własność Kredytobiorcy, stanowiący zabezpieczenie do umowy w formie linii na finansowanie bieżącej działalności zawartej z MBANK S.A. opisanej w notce 16.

Nota 1.3 Rzeczowe aktywa trwałe

Rzeczowe aktywa trwałe	31.12.2015	31.12.2014
- budynki i budowle	34 027	35 556
- środki transportu	859	1 048
- urządzenia techniczne i maszyny	23 517	21 840
- inne środki trwałe	459	658
Rzeczowe aktywa trwałe, razem	58 862	59 102

Rzeczowe aktywa trwałe wykazywane pozabilansowo	31.12.2015	31.12.2014
używane na podstawie umowy najmu, dzierżawy lub innej umowy, w tym umowy leasingu, w tym:	7 532	7 532
- wartość gruntów użytkowanych wieczystość	-	-
Razem rzeczowe aktywa trwałe wykazywane pozabilansowo	7 532	7 532

**ENERGOINSTAL S.A.**

Jednostkowe sprawozdanie finansowe za okres od 01 stycznia do 31 grudnia 2015 roku
sporządzone zgodnie z MSR i MSSF

Nota 2. Prawo użytkowania wieczystego gruntu

	01.01.-31.12.2015	01.01.-31.12.2014
Wartość brutto na początek okresu	1 519	1 519
Zwiększenia	-	-
Zmniejszenia	-	-
Wartość brutto na koniec okresu	1 519	1 519
Wartość umorzenia na początek okresu	-	-
Zwiększenia	-	-
Zmniejszenia	-	-
Wartość umorzenia na koniec okresu	-	-
Odpis aktualizujący z tytułu utraty wartości na początek okresu	-	-
Odpis aktualizujący z tytułu utraty wartości na koniec okresu	-	-
Korekta z tytułu różnic kursowych netto	-	-
Wartość netto na koniec okresu	1 519	1 519

Prawo użytkowania wieczystego gruntu, dotyczy gruntów:

- a) w 2015r.:
- Piechowice, ul. Świerczewskiego 11,
 - Pobierowo, ul. Powstańców,
 - Poręba, ul. Zakładowa 2.
- b) w 2014r.:
- Prawo użytkowania wieczystego gruntów dotyczy:
- Piechowice, ul. Świerczewskiego 11,
 - Pobierowo, ul. Powstańców,
 - Poręba, ul. Zakładowa 2.

Wycena:

- Piechowice – wartość godziwa ustalona w oparciu o wycenę rzeczoznawcy majątkowego Roberta Karlickiego z dnia 08.08.2005r. , wartość z operatu szacunkowego wynosiła 200.630,97 zł.;
- Pobierowo - nieruchomość zlokalizowana w Pobierowie nie została wyceniona przez biegłego rzeczoznawcę. Ze względu na znikomy wpływ w/w nieruchomości na prowadzoną przez Spółkę działalność przyjęto, że wartość określona przez Urząd Miasta Gryfice stanowiąca podstawę do obliczenia opłaty za użytkowanie wieczyste (616.600,00 zł) stanowi jej wartość godziwą;
- Poręba – wartość określona wg ceny nabycia (2005r. – 396.818,00 zł; 2006r- 304.805,57 zł) zgodnie z Aktami Notarialnymi;

Prawo użytkowania wieczystego gruntu nie podlega amortyzacji.

Nota 3. Zmiany wartości niematerialnych

01.01-31.12.2015	WNI wytworzone we własnym zakresie		Pozostałe WNI		Razem
	Patenty, znaki firmowe, prace rozwojowe	Inne WNI	Patenty, znaki firmowe, prace rozwojowe	Inne WNI	
Wartość brutto na początek okresu	882	-	270	3 012	4 164
Zwiększenia	-	-	-	-	-
- z tytułu nabycia	-	-	-	-	-
-z prac rozwojowych prowadzonych we własnym zakresie	-	-	-	-	-
Zmniejszenia	-	-	-	8	8
-zbycie	-	-	-	8	8
Przemieszczenia wewnętrzne(+/-)	-	-	-	-	-
Wartość brutto na koniec okresu	882	-	270	3 004	4 156
Wartość umorzenia na początek okresu	-	-	136	2 993	3 129
Zwiększenia	18	-	19	15	52
Zmniejszenia	-	-	-	7	7
Wartość umorzenia na koniec okresu	18	-	155	3 001	3 174
Wartość uwzględniające umorzenie i odpis z tytułu utraty wartości	18	-	155	3 001	3 174
Wartość netto na koniec okresu	864	-	115	3	982



ENERGOINSTAL S.A.

Jednostkowe sprawozdanie finansowe za okres od 01 stycznia do 31 grudnia 2015 roku
sporządzone zgodnie z MSR i MSSF

01.01-31.12.2014	WNI wytworzone we własnym zakresie		Pozostałe WNI		Razem
	Patenty, znaki firmowe, prace rozwojowe	Inne WNI	Patenty, znaki firmowe, prace rozwojowe	Inne WNI	
Wartość brutto na początek okresu	10	-	415	2 991	3 416
Zwiększenia	872	-	96	9	977
- z tytułu nabycia	872	-	96	9	977
Zmniejszenia	-	-	-	229	229
-zbycie	-	-	-	229	229
Przemieszczenia wewnętrzne(+/-)	-	-	(241)	241	-
Wartość brutto na koniec okresu	882	-	270	3 012	4 164
Wartość umorzenia na początek okresu	-	-	136	2 934	3 070
Zwiększenia	-	-	0	78	78
Zmniejszenia	-	-	-	19	19
Wartość umorzenia na koniec okresu	-	-	136	2 993	3 129
Wartość uwzględniająca umorzenie i odpis z tytułu utraty wartości	-	-	136	2 993	3 129
Wartość netto na koniec okresu	882	-	134	19	1 035

Głównymi składnikami wartości niematerialnych netto na 31 grudnia 2015 roku są patenty i licencje.

Nota 4. Inwestycje w jednostkach zależnych.

Nazwa jednostki	SIEDZIBA SPÓŁKI	Udział w kapitale podstawowym (%)		Udział w prawach głosu (%)	
		31.12.2015	31.12.2014	31.12.2015	31.12.2014
ENERGOINSTAL Sp. z o.o.	KATOWICE	100%	100%	100%	100%
Instal Finanse Sp. z o.o.	KATOWICE	100%	100%	100%	100%
ENIQ Sp. z o.o.	KATOWICE	28,41%	48,28%	28,41%	48,28%
ZEC ENERGOSERVICE Sp. z o.o.	CZECHOWICE-DZIEDZICE	100%	100%	100%	100%
ENIPRO Sp. z o.o. (do 03.06.2014 BES KRAFTWERKSANLAGEN Sp. z o.o.)	GLIWICE	92,54%	92,54%	92,54%	92,54%
Przedsiębiorstwo Budowlano – Usługowe INTERBUD-WEST Sp. z o.o.	GORZÓW WIELKOPOLSKI	66,76%	66,76%	66,76%	66,76%
Przedsiębiorstwo Robót Remontowych EL-GOR Sp. z o.o.	GORZÓW WIELKOPOLSKI	100%	100%	100%	100%
Przedsiębiorstwo Robót Remontowych ENERGOREM Sp. z o.o.	GORZÓW WIELKOPOLSKI	66%	66%	66%	66%
ENIZO Sp. z o.o. *	KATOWICE	51%	-	51%	-

* w dniu 26.11.2014 objęto udziały w kapitale, natomiast dnia 16.02.2015 spółka została zarejestrowana w Krajowym Rejestrze Sądowym

**ENERGOINSTAL S.A.**

Jednostkowe sprawozdanie finansowe za okres od 01 stycznia do 31 grudnia 2015 roku
sporządzone zgodnie z MSR i MSSF

Nota 5. Długoterminowe aktywa finansowe

	31.12.2015	31.12.2014
a) od jednostek powiązanych (z tytułu)	22 615	22 616
- udziały lub akcje	22 615	22 616
- pożyczki	-	-
b) od pozostałych jednostek (z tytułu)	108	108
- udziały lub akcje	-	-
- pożyczki	108	108
Długoterminowe aktywa finansowe	22 723	22 724
c) odpisy aktualizujące wartość	3 290	3 290
Długoterminowe aktywa finansowe brutto	26 013	26 014

Nota 5.1 Zmiana stanu długoterminowych aktywów finansowych brutto (według grup rodzajowych)

	01.01-31.12.2015	01.01-31.12.2014
a) stan na początek okresu	26 014	24 999
b) zwiększenia (z tytułu)	8	1 115
- udziały lub akcje	8	1 115
c) zmniejszenia (z tytułu)	9	100
- udziały lub akcje	9	-
- przesunięcie do pożyczki krótkoterminowej	-	100
d) stan na koniec okresu	26 013	26 014
- udziały lub akcje	25 905	25 906
- pożyczki	108	108

Nota 5.2 Udziały i inne aktywa finansowe (struktura walutowa)

	31.12.2015	31.12.2014
a) w walucie polskiej	26 013	26 014
b) w walutach obcych (wg walut i po przeliczeniu na zł)	-	-
b1. jednostka/waluta	-	-
pozostałe waluty w tys. zł	-	-
Papiery wartościowe, udziały i inne długoterminowe aktywa finansowe, razem	26 013	26 014

Nota 5.3 Udziały i inne aktywa finansowe (według zbywalności)

	31.12.2015	31.12.2014
Z ograniczoną zbywalnością (wartość bilansowa)	22 615	22 616
a) akcje i udziały (wartość bilansowa):	22 615	22 616
- korekty aktualizujące wartość (za okres)	(1)	2 622
- wartość na początek okresu	22 616	19 994
- wartość według cen nabycia	25 905	25 906
b) inne - wg grup rodzajowych (wartość bilansowa):	108	108
- korekty aktualizujące wartość (za okres)	-	(100)
- wartość na początek okresu	108	208
- wartość według cen nabycia	108	108
Wartość według cen nabycia, razem	26 113	26 114
Wartość na początek okresu, razem	22 724	20 202
Korekty aktualizujące wartość (za okres), razem	(1)	2 522
Wartość bilansowa, razem	22 723	22 724



ENERGOINSTAL S.A.

Jednostkowe sprawozdanie finansowe za okres od 01 stycznia do 31 grudnia 2015 roku
sporządzone zgodnie z MSR i MSSF

Posiadane przez ENERGOINSTAL S.A. udziały lub akcje:

- a) od jednostek powiązanych - na 31.12.2015 r. ENERGOINSTAL S.A. posiadał udziały w następujących jednostkach powiązanych:

• **wartość brutto udziałów na 31.12.2015r. (22.614.965,00):**

a/ Energoinstal Spółka z o.o. : 100.000,00 zł (100% udziału w kapitale)

b/ Instal Finanse Spółka z o.o. : 69.000,00 zł (100% udziału w kapitale)

c/ Eniq Spółka z o.o. : 1.960.000,00 zł (28,41% udziału w kapitale. Zgodnie z aktem notarialnym z dnia 25.03.2015 został podwyższony kapitał zakładowy przez pozostałych udziałowców z kwoty 4.060.000,00 zł do kwoty 6.900.000,00 zł przez co procentowy udział Spółki ENERGOINSTAL S.A. spadł z 48,28% do 28,41%)

d/ ZEC Energoservice Spółka. z o.o. : 8.267.018,00 zł (100% udziału w kapitale)

e/ Interbud - West Spółka. z o.o. : 7.019.500,00 zł (66,76% udziału w kapitale)

f/ Enipro Sp. z o.o. : 620.158,00 zł (92,54% udziału w kapitale)

g/ Przedsiębiorstwo Robót Remontowych EL-GOR Spółka. z o.o. : 2.138.459,32 zł. (100% udziału w kapitale)

h/ Przedsiębiorstwo Robót Remontowych ENERGOREM Spółka. z o.o. : 1.923.071,68 zł (66% udziału w kapitale)

i/ Enizo Sp. z o.o. – 517.758,00 zł (Dnia 26.11.2014 nabyto 519 udziałów w kwocie 519.000,00, co stanowiło 51,9% w kapitale własnym. Poniesione koszty w związku z nabyciem udziałów wynosiły 7.758,00. W dniu 05.05.2015 sprzedano 9 udziałów w kwocie 9000. Na 30.06.2015 ENERGOINSTAL S.A. posiadał 51% udziału w kapitale własnym, a wartość brutto posiadanych udziałów wynosiła 517.758,00)

- **odpisy aktualizujące na 31.12.2015r. wynosiły 0,00**
- **wartość netto udziałów na 31.12.2015r.: 22.614.965,00 zł.**

- b) od pozostałych jednostek - na 31.12.2015 r. ENERGOINSTAL S.A. posiadał udziały w następujących jednostkach pozostałych:

• **wartość brutto akcji/udziałów na 31.12.2015 r. (3.290.000,00 zł):**

a/ 3.290.000,00 zł udziały WRJ Sp. z o.o.

• **odpisy aktualizujące na 31.12.2015r. wynosiły 3.290.000,00 zł**, w tym: 3.290.000,00 zł - 100% wartości udziałów w WRJ Sp. z o.o.

• **wartość netto akcji/udziałów wyniosła na 31.12.2015 r.: 0 zł.**

Nota 5.4 Pożyczki długoterminowe

Informacje na temat udzielonej pożyczki zostały wykazane w nocie 10.

Nota 6. Długoterminowe należności i rozliczenia międzyokresowe

Długoterminowe należności i rozliczenia międzyokresowe obejmują część długoterminową rozliczeń międzyokresowych czynnych i zostały opisane w notach numer 8 do 8.3.


ENERGOINSTAL S.A.

Jednostkowe sprawozdanie finansowe za okres od 01 stycznia do 31 grudnia 2015 roku
sporządzone zgodnie z MSR i MSSF

Nota 7. Zapasy

	Wycena według ceny nabycia/ kosztu wytworzenia	Wycena według wartości netto możliwej do uzyskania	Kwota odpisów wartości zapasów na początek okresu	Kwoty odwrócenia a odpisów wartości zmniejszających wartość zapasów ujętych w okresie jako koszt	Kwoty odpisów wartości zapasów ujętych w okresie jako koszt (-)	Kwota odpisów wartości zapasów na koniec okresu (+/-)	Wartość zapasów ujętych jako koszt w okresie (+)	Wartość bilansowa zapasów na koniec okresu	Wartość zapasów stanowiących zabezpieczenie zobowiązań
01.01. - 31.12.2015									
Materiały	2 482	522	2 006	46	-	1 960	57 344	522	-
Półprodukty i produkty w toku	6 759	6 586	232	145	86	173	169 226	6 586	-
Produkty gotowe	-	-	-	-	-	-	31 340	-	-
Towary	-	-	-	-	-	-	-	-	-
RAZEM	9 241	7 108	2 238	191	86	2 133	257 910	7 108	-
01.01. - 31.12.2014									
Materiały	2 586	580	1 964	-	42	2 006	26 146	580	-
Półprodukty i produkty w toku	6 090	5 858	90	3	145	232	139 083	5 858	-
Produkty gotowe	-	-	-	-	-	-	31 281	-	-
Towary	-	-	-	-	-	-	-	-	-
RAZEM	8 676	6 438	2 054	3	187	2 238	196 510	6 438	-

W okresie 01.01.-31.12.2015 r. spółka akcyjna ENERGOINSTAL rozwiązała odpis na zalegający zapas materiałów na kwotę 45.530,48 zł, na produkty w toku w kwocie 145.151,85 zł oraz zawiązała odpis na produkty w toku w kwocie 85.676,00 zł. Zapasy na dzień 31.12.2015 r. nie stanowią zabezpieczenia zobowiązań.

Nota 8. Krótkoterminowe należności i rozliczenia międzyokresowe

	31.12.2015	31.12.2014
Należności z tytułu dostaw i usług:	75 073	56 104
- część długoterminowa	31	10
- część krótkoterminowa	75 042	56 094
Należności od jednostek powiązanych z tytułu dostaw i usług:	35	36
- część długoterminowa	-	-
- część krótkoterminowa	35	36
Przedpłaty:	144	6 931
- część długoterminowa	-	-
- część krótkoterminowa	144	6 931
Pozostałe należności:	5 176	4 330
- część długoterminowa	-	-
- część krótkoterminowa	5 176	4 330
Pozostałe należności od jednostek powiązanych:	340	11
- część długoterminowa	-	-
- część krótkoterminowa	340	11
Rozliczenia międzyokresowe czynne:	135 596	25 554
- część długoterminowa	603	1 043
- część krótkoterminowa	134 993	24 511
RAZEM WARTOŚĆ BRUTTO	216 364	92 966
Odpisy z tytułu utraty wartości należności na początek okresu	5 834	4 949
Kwoty odwrócenia odpisów z tytułu utraty wartości należności	175	90
Odpisy z tytułu utraty wartości należności ujęte w trakcie okresu	41	975
Odpisy z tytułu utraty wartości należności na koniec okresu	5 700	5 834
RAZEM WARTOŚĆ NETTO	210 664	87 132



ENERGOINSTAL S.A.

Jednostkowe sprawozdanie finansowe za okres od 01 stycznia do 31 grudnia 2015 roku
sporządzone zgodnie z MSR i MSSF

Należności

✓ **eksport** – przeciętny termin płatności należności eksportowych to 60 dni od spełnienia warunków płatności określonych w kontrakcie. Występują również umowne wstrzymania płatności do wysokości 5-10% wartości kontraktu do czasu otrzymania przez ENERGOINSTAL S.A. protokołu odbioru końcowego zadania inwestycyjnego przez klienta końcowego, co w praktyce oznacza wstrzymanie ostatniej transzy płatności do około 6 miesięcy po zakończeniu realizacji zadania przez ENERGOINSTAL S.A. W przypadku realizacji kontraktów zawartych na zasadach płatności opartych o etapy realizacji (procentowego zaawansowania kontraktu), płatności następują po 60 dniach od realizacji ostatniej dostawy w ramach każdego z etapów.

Nie wystąpiły istotne odstępstwa od terminów opisanych powyżej.

✓ **kraj** – przeciętny termin płatności dla kontrahentów krajowych to 30 dni. W przypadku nowych klientów oraz klientów o niestabilnej sytuacji finansowej ENERGOINSTAL S.A. stosuje przedpłaty lub płatność przy odbiorze. Nie wystąpiły istotne odstępstwa od terminów opisanych powyżej.

Należności od innych firm	
Przeciętny termin płatności eksport	30-60 dni od daty spełnienia warunków umowy
Wyjątki eksport	według umowy z kontrahentem; zatrzymania 5-10% do czasu uzyskania protokołu odbioru końcowego robót
Przeciętny termin płatności kraj	30 dni od daty dostarczenia faktury
Wyjątki kraj	według umowy z kontrahentem; stosowanie przedpłat, płatności przy odbiorze

Odpisami aktualizującymi objęte są należności od dłużników postawionych w stan likwidacji lub upadłości, kwestionujących należności oraz zalegających na koniec okresu sprawozdawczego z zapłatą dłużej niż 12 miesięcy, a także w innych wypadkach, gdy ocena sytuacji gospodarczej i finansowej podmiotu wskazuje, że spłata należności w najbliższym czasie nie jest prawdopodobna. Należności na drodze sądowej obejmowane są w 100% odpisem.

Ryzyko uzależnienia od odbiorców:

W związku ze znacznym wzrostem aktywności Spółki na rynku krajowym, głównie w zakresie kontraktów realizowanych w generalnym wykonawstwie nie występuje ryzyko uzależnienia od odbiorców.

Nota 8.1 Należności krótkoterminowe brutto (struktura walutowa)

	31.12.2015	31.12.2014
a) w walucie polskiej	200 112	68 026
b) w walutach obcych (wg walut i po przeliczeniu na zł)	16 252	24 940
B1. jednostka/waluta EURO	3 814	5 836
tys. zł	16 251	24 876
B2. jednostka/waluta USD	-	-
tys. zł	-	-
B3. jednostka/waluta HUF	40	40
tys. zł	1	1
B4. jednostka/waluta RON	-	67
tys. zł	-	63
Pozostałe waluty w tys. zł	-	-
Należności krótkoterminowe, razem	216 364	92 966

Nota 8.2 Należności z tytułu dostaw i usług brutto – o pozostałym od zakończenia okresu sprawozdawczego okresie spłaty

Należności z tytułu dostaw i usług (brutto) o pozostałym od dnia zakończenia okresu sprawozdawczego okresie spłaty:	31.12.2015	31.12.2014
a) do 1 miesiąca	60 997	41 602
b) powyżej 1 miesiąca do 3 miesięcy	1 859	6 680
c) powyżej 3 miesięcy do 6 miesięcy	678	-
d) powyżej 6 miesięcy do 1 roku	2 148	2 214
e) powyżej 1 roku	30	10
f) należności przeterminowane	9 396	5 634
Należności z tytułu dostaw i usług, razem (brutto)	75 108	56 140
g) odpisy aktualizujące wartość należności z tytułu dostaw i usług	1 440	1 610
Należności z tytułu dostaw i usług, razem (netto)	73 668	54 530



ENERGOINSTAL S.A.

Jednostkowe sprawozdanie finansowe za okres od 01 stycznia do 31 grudnia 2015 roku
sporządzone zgodnie z MSR i MSSF

Nota 8.3 Należności z tytułu dostaw i usług, przeterminowane (brutto) – z podziałem na należności nie spłacone w okresie

Należności z tytułu dostaw i usług, przeterminowane (brutto) – z podziałem na należności nie spłacone w okresie:	31.12.2015	31.12.2014
a) do 1 miesiąca	3 017	3 277
b) powyżej 1 miesiąca do 3 miesięcy	328	593
c) powyżej 3 miesięcy do 6 miesięcy	2 481	4
d) powyżej 6 miesięcy do 1 roku	-	562
e) powyżej 1 roku	3 570	1 198
Należności z tytułu dostaw i usług, przeterminowane, razem (brutto)	9 396	5 634
f) odpisy aktualizujące wartość należności z tytułu dostaw i usług, przeterminowane	1 440	1 157
Należności z tytułu dostaw i usług, przeterminowane, razem (netto)	7 956	4 477

Na dzień 31.12.2015 r. należności objęte cesją, stanowiące zabezpieczenie wierzytelności bankowych wyniosły 57.802.562,63 zł. Saldo długoterminowych rozliczeń międzyokresowych na dzień 31.12.2015 wyniosło 603.485,40 zł. Na kwotę tą składają się: długoterminowe rozliczenia międzyokresowe z tytułu ubezpieczenia kontraktów w kwocie 178.730,88 zł oraz z tytułu gwarancji w kwocie 424.754,52 zł.

Krótkoterminowe rozliczenia międzyokresowe na dzień 31.12.2015 obejmują głównie przychody z wyceny kontraktów długoterminowych w kwocie 131.567.180,87 złotych. Kolejną znaczącą pozycją w krótkoterminowych rozliczeniach międzyokresowych jest VAT naliczony do odliczenia w następnym miesiącu, który wynosił na koniec 31.12.2015 roku 2.296.053,95 złotych. Wydatki związane z ubezpieczeniami majątkowymi wyniosły na dzień 31.12.2015 roku 761.385,03 zł. Następną pozycję w rozliczeniach międzyokresowych stanowią nierozliczone koszty usług obcych, które na dzień 31.12.2015 roku wykazywały saldo 258.210,58 zł. Wydatki na prowizje od gwarancji bankowych według stanu na 31.12.2015 roku wyniosły 73.508,08 złotych natomiast koszty oddziałów w Niemczech i Holandii na dzień 31.12.2015 roku wyniosły 324,00 zł. Pozostałe koszty na dzień 31.12.2015 stanowiły kwotę 35.760,56 złotych.

Nota 9. Należności z tytułu podatku dochodowego

	31.12.2015	31.12.2014
Należności z tytułu podatku dochodowego	-	891
Razem	-	891

Nota 10. Krótkoterminowe aktywa finansowe

	31.12.2015	31.12.2014
a) od jednostek powiązanych (z tytułu)	736	709
- udziały lub akcje	-	-
- pożyczki	736	709
- inne krótkoterminowe aktywa finansowe	-	-
b) od pozostałych jednostek (z tytułu)	305	388
- udziały lub akcje	-	-
- pożyczki	189	304
- inne krótkoterminowe aktywa finansowe	116	84
Krótkoterminowe aktywa finansowe	1 041	1 097
c) odpisy aktualizujące wartość	-	-
Krótkoterminowe aktywa finansowe brutto	1 041	1 097

W dniu 02.04.2010 ENERGOINSTAL S.A. zawarł umowę pożyczki z Przemysławem Pozorskim na kwotę 607.500,00 zł. Niniejsza pożyczka uwarunkowana jest nabyciem 45 udziałów w spółce PRR Energorem Sp. z o.o. Zabezpieczenie pożyczki stanowi weksel własny „in blanco” oraz zastaw rejestrowy na nabytych udziałach. Termin spłaty upływa z dniem 31.07.2017. Na dzień 31.12.2015 należność długoterminowa z tytułu udzielonej pożyczki wynosiła 107.500,00 zł., zaś należność krótkoterminowa wraz z zarachowanymi odsetkami wynosiła 188.777,95 zł.

Dnia 08.07.2014 r. ENERGOINSTAL S.A. zawarł również umowę pożyczki z jednostką powiązaną Enipro Sp. z o.o. na kwotę 350.000,00 zł oraz dnia 20.11.2014 na kolejne 350.000,00 zł. Na dzień 31.12.2015 należność krótkoterminowa wraz z zarachowanymi odsetkami wynosiła 736.122,91 zł.

W dniu 16.04.2015 r. ENERGOINSTAL S.A. zawarł także umowę pożyczki ze spółką Hobroma Sp. z o.o. na kwotę 500.000,00 zł. Do dnia 22.07.2015 pożyczka wraz z odsetkami została w całości spłacona w kwocie 507.808,22 zł.

Oprocentowanie pożyczek nie odbiega od rynkowego.



ENERGOINSTAL S.A.

Jednostkowe sprawozdanie finansowe za okres od 01 stycznia do 31 grudnia 2015 roku
sporządzone zgodnie z MSR i MSSF

Inne krótkoterminowe aktywa finansowe – na pozycję tą składają się :

31.12.2015 r:

- walutowe kontrakty terminowe (forward) w kwocie 115.549,33 zł,

31.12.2014 r:

- walutowe kontrakty terminowe (forward) w kwocie 83.781,47 zł.

Nota 11. Zmiana stanu krótkoterminowych aktywów finansowych (według grup rodzajowych)

Zmiana stanu krótkoterminowych aktywów finansowych (według grup rodzajowych)	01.01.-31.12.2015	01.01.-31.12.2014
a) stan na początek okresu	1 097	492
b) zwiększenia (z tytułu)	676	839
- udziały lub akcje	-	-
- inne krótkoterminowe aktywa finansowe	116	-
- pożyczki	560	739
- przesunięcie z pożyczki długoterminowej	-	100
c) zmniejszenia (z tytułu)	732	234
- spłata udzielonej pożyczki	648	110
- inne krótkoterminowe aktywa finansowe	84	124
- udziały lub akcje	-	-
d) stan na koniec okresu	1 041	1 097
- udziały lub akcje	-	-
- pożyczki	925	1 013
- inne krótkoterminowe aktywa finansowe	116	84

Nota 11.1 Udziały i inne aktywa finansowe (struktura walutowa)

Udziały i inne aktywa finansowe (struktura walutowa)	01.01.-31.12.2015	01.01.-31.12.2014
a) w walucie polskiej	1 041	1 097
b) w walutach obcych (wg walut i po przeliczeniu na zł)	-	-
B1. jednostka/waluta EURO	-	-
tys. zł	-	-
pozostałe waluty w tys. zł	-	-
Papiery wartościowe, udziały i inne krótkoterminowe aktywa finansowe, razem	1 041	1 097

Nota 12. Środki pieniężne i ich ekwiwalenty

Środki pieniężne i ich ekwiwalenty	01.01.-31.12.2015	01.01.-31.12.2014
Środki pieniężne w banku i w kasie	12 414	50 258
Lokaty krótkoterminowe	-	-
Razem, w tym:	12 414	50 258
Środki pieniężne w banku i w kasie przypisane działalności zaniechanej	-	-
Środki pieniężne w banku i w kasie, które nie są dostępne do użytku (ZFSS, blokady na rachunkach bankowych stanowiące zabezpieczenia)	-	-

Na dzień 31 grudnia 2015 roku nie występują środki pieniężne o ograniczonej możliwości dysponowania.

Środki pieniężne w banku są oprocentowane według zmiennych stóp procentowych.

Wartość godziwa środków pieniężnych i ich ekwiwalentów jest równa ich wartości bilansowej.

Wartość środków pieniężnych i ich ekwiwalentów wykazana w rachunku przepływów pieniężnych jest zgodna z wartością środków pieniężnych wykazanych w sprawozdaniu z sytuacji finansowej.



ENERGOINSTAL S.A.

Jednostkowe sprawozdanie finansowe za okres od 01 stycznia do 31 grudnia 2015 roku
sporządzone zgodnie z MSR i MSSF

Nota 13. Kapitał własny

Na dzień 31 grudnia 2015 roku kapitał podstawowy Spółki wynosił 1.800.000 złotych i dzielił się na 18.000.000 akcji zwykłych na okaziciela o wartości nominalnej 0,10 złoty każda:

31.12.2015	Rodzaj akcji	Rodzaj uprzywilejowania akcji	Rodzaj ograniczenia praw do akcji	Liczba akcji	Wartość nominalna jednej akcji w złotych	Wartość serii / emisji wg wartości nominalnej w tys. złotych	Sposób pokrycia kapitału	Data rejestracji	Prawo do dywidendy (od daty)
Seria A	na okaziciela	brak	brak	9 016 360	0,10	901	wkłady pieniężne	16.08.1991	16.08.1991
Seria B	na okaziciela	brak	brak	2 677 090	0,10	268	wkłady pieniężne	05.12.1997	01.01.1998
Seria C	na okaziciela	brak	brak	2 706 550	0,10	271	wkłady pieniężne	29.09.2006	01.01.2007
Seria D	na okaziciela	brak	brak	3 600 000	0,10	360	wkłady pieniężne	15.10.2007	01.01.2008
Liczba akcji razem				18 000 000					
Kapitał zakładowy, razem						1 800			

W kapitale podstawowym Spółki nie ma akcji uprzywilejowanych.



ENERGOINSTAL S.A.

Jednostkowe sprawozdanie finansowe za okres od 01 stycznia do 31 grudnia 2015 roku
sporządzone zgodnie z MSR i MSSF

Na dzień 31 grudnia 2014 roku kapitał podstawowy Spółki wynosił 1.800.000 złotych i dzielił się na 18.000.000 akcji zwykłych na okaziciela o wartości nominalnej 0,10 złoty każda:

31.12.2014	Rodzaj akcji	Rodzaj uprzywilejowania akcji	Rodzaj ograniczenia praw do akcji	Liczba akcji	Wartość nominalna jednej akcji w złotych	Wartość serii / emisji wg wartości nominalnej w tys. złotych	Sposób pokrycia kapitału	Data rejestracji	Prawo do dywidendy (od daty)
Seria A	na okaziciela	brak	brak	9 016 360	0,10	901	wkłady pieniężne	16.08.1991	16.08.1991
Seria B	na okaziciela	brak	brak	2 677 090	0,10	268	wkłady pieniężne	05.12.1997	01.01.1998
Seria C	na okaziciela	brak	brak	2 706 550	0,10	271	wkłady pieniężne	29.09.2006	01.01.2007
Seria D	na okaziciela	brak	brak	3 600 000	0,10	360	wkłady pieniężne	15.10.2007	01.01.2008
Liczba akcji razem				18 000 000					
Kapitał zakładowy, razem						1 800			

W kapitale podstawowym Spółki nie ma akcji uprzywilejowanych.



ENERGOINSTAL S.A.

Jednostkowe sprawozdanie finansowe za okres od 01 stycznia do 31 grudnia 2014 roku
sporządzone zgodnie z MSR i MSSF

Nota 13.1 Zmiany liczby akcji

Akcje zwykłe wyemitowane i w pełni opłacone	01.01.2015- 31.12.2015	01.01.2014- 31.12.2014
Na początek okresu	18 000 000	18 000 000
Na koniec okresu	18 000 000	18 000 000

Nota 13.2 Wykaz akcjonariuszy posiadających w dniu 31.12.2015 roku, co najmniej 5% liczby głosów

Wykaz akcjonariuszy posiadających w dniu 15.03.2016 roku, co najmniej 5% liczby głosów na Walnym Zgromadzeniu	Ilość posiadanych akcji	% posiadanego kapitału	Ilość posiadanych głosów na WZA	% posiadanych głosów
W.A.M. Sp. z o.o.	11 161 023	62,01	11 161 023	62,01
Jarosław Więcek	910 581	5,06	910 581	5,06
Michał Więcek	909 000	5,05	909 000	5,05
Razem	12 980 604	72,12	12 980 604	72,12

W okresie objętym sprawozdaniem Spółka nie była w posiadaniu akcji własnych.

W okresie 09.11.2015.-15.03.2016 roku (od przekazania raportu za III kwartał 2015 roku do dnia przekazania niniejszego raportu) nie nastąpiły żadne zmiany w ilości posiadanych akcji przez akcjonariuszy posiadających co najmniej 5% liczby głosów.

Nota 14. Kapitały rezerwowe, zapasowe i kapitały z aktualizacji wyceny

01.01.-31.12.2015	Kapitał zapasowy	Kapitał rezerwowy	Kapitał rezerwowy z tytułu różnic kursowych	Kapitał rezerwowy z aktualizacji wyceny rzeczowych aktywów trwałych	Kapitał rezerwowy z aktualizacji wyceny wartości niematerialnych	Razem
Saldo na początek okresu	40 728	(52)	19	617	-	41 312
Zyski/ straty z tytułu aktualizacji wyceny	-	-	-	-	-	-
Wypłata dywidendy	(1 321)					(1 321)
Z podziału zysku	5 093	-	-	-	-	5 093
Pokrycia różnicy między ceną rynkową a nominalną umorzonych akcji	-	-	-	-	-	-
Różnice kursowe z wyceny jednostek działających za granicą	-	-	14	-	-	14
Zyski / straty aktuarialne ujmowane w pozostałych całkowitych dochodach	-	4	-	-	-	4
Podatek dochodowy związany z pozycjami prezentowanymi w kapitale lub przeniesionymi z kapitału	-	(1)	-	-	-	(1)
Saldo na koniec okresu	44 500	(49)	33	617	-	45 101



ENERGOINSTAL S.A.

Jednostkowe sprawozdanie finansowe za okres od 01 stycznia do 31 grudnia 2014 roku
sporządzone zgodnie z MSR i MSSF

01.01.-31.12.2014	Kapitał zapasowy	Kapitał rezerwowy	Kapitał rezerwowy z tytułu różnic kursowych	Kapitał rezerwowy z aktualizacji wyceny rzeczowych aktywów trwałych	Kapitał rezerwowy z aktualizacji wyceny wartości niematerialnych	Razem
Saldo na początek okresu	39 855	12	(10)	617	-	40 474
Zyski/ straty z tytułu aktualizacji wyceny	-	-	-	-	-	-
Z podziału zysku	873	-	-	-	-	873
Pokrycia różnicy między ceną rynkową a nominalną umorzonych akcji	-	-	-	-	-	-
Różnice kursowe z wyceny jednostek działających za granicą	-	-	29	-	-	29
Zyski / straty aktuarialne ujmowane w pozostałych całkowitych dochodach	-	(79)	-	-	-	(79)
Podatek dochodowy związany z pozycjami prezentowanymi w kapitale lub przeniesionymi z kapitału	-	15	-	-	-	15
Saldo na koniec okresu	40 728	(52)	19	617	-	41 312

Nota 15. Rezerwy

01.01.2015 -31.12.2015	Rezerwy na naprawy gwarancyjne	Rezerwy na świadczenia pracownicze i tym podobne	Pozostałe rezerwy	Razem
Wartość na początek okresu, w tym:	553	1 294	553	2 400
<i>Krótkoterminowe na początek okresu</i>	-	920	553	1 473
<i>Długoterminowe na początek okresu</i>	553	374	-	927
Zwiększenia	-	35	419	454
<i>-utworzone w czasie roku/zwiększenie istniejących</i>	-	35	419	454
Zmniejszenia	88	279	-	367
<i>-wykorzystane w ciągu roku</i>	-	276	-	276
<i>-rozwiązane, ale niewykorzystane</i>	88	3	-	91
Wartość na koniec okresu, w tym:	465	1 050	972	2 487
<i>Krótkoterminowe na koniec okresu</i>	-	708	972	1 680
<i>Długoterminowe na koniec okresu</i>	465	342	-	807

01.01.2014 -31.12.2014	Rezerwy na naprawy gwarancyjne	Rezerwy na świadczenia pracownicze i tym podobne	Pozostałe rezerwy	Razem
Wartość na początek okresu, w tym:	545	1 130	861	2 536
<i>Krótkoterminowe na początek okresu</i>	-	831	861	1 692
<i>Długoterminowe na początek okresu</i>	545	299	-	844
Zwiększenia	8	207	15	230
<i>-utworzone w czasie roku/zwiększenie istniejących</i>	8	207	15	230
Zmniejszenia	-	43	323	366
<i>-wykorzystane w ciągu roku</i>	-	43	-	43
<i>-rozwiązane, ale niewykorzystane</i>	-	-	323	323
Wartość na koniec okresu, w tym:	553	1 294	553	2 400
<i>Krótkoterminowe na koniec okresu</i>	-	920	553	1 473
<i>Długoterminowe na koniec okresu</i>	553	374	-	927



ENERGOINSTAL S.A.

Jednostkowe sprawozdanie finansowe za okres od 01 stycznia do 31 grudnia 2014 roku
sporządzone zgodnie z MSR i MSSF

Nota 15.1 Rezerwy na świadczenia emerytalne i podobne

Zgodnie z regulaminem wynagradzania pracownikom przysługuje:

- ✓ prawo do premii uznaniowych i premii prowizyjnych,
- ✓ odprawa emerytalna w wysokości 1 miesięcznego wynagrodzenia.

Według regulaminu pracownikom nie przysługują nagrody jubileuszowe.

Do ustalenia zaprezentowanych w poniższej tabeli rezerw zostały wykorzystane wyniki wyliczenia rezerw z tytułu odpraw emerytalnych i rentowych oraz rezerwy na niewykorzystane urlopy dokonane przez aktuarium na dzień 31 grudnia 2014 i 31 grudnia 2015 roku, dla ENERGOINSTAL S.A.

Zmiany zobowiązań netto z tytułu określonych świadczeń:

	Odprawy	Nagrody	Razem
Wartość na początek okresu:	377	-	377
Krótkoterminowe na początek okresu	3	-	3
Długoterminowe na początek okresu	374	-	374
Koszty zatrudnienia	26	-	26
- koszty bieżącego zatrudnienia	26	-	26
- koszty przyszłego zatrudnienia	-	-	-
Odsetki netto od zobowiązania netto	9	-	9
Zyski / straty aktuarialne	(3)	-	(3)
Wyplacone świadczenia	(64)	-	(64)
Wartość rezerw na koniec okresu, w tym:	345	-	345
Krótkoterminowe na koniec okresu	3	-	3
Długoterminowe na koniec okresu	342	-	342

Analiza wrażliwości:

	Zmiana założenia	Wzrost	Spadek
Wskaźnik rotacji	+/- 1,0%	13	12
Prawdopodobieństwo inwalidztwa	+/- 0,5%	2	2
Stopa dyskontowa	+/- 1,0%	37	32
Stopa wzrostu wynagrodzeń	+/- 1,0%	32	37

Wartość rezerwy z tytułu	31.12.2015	31.12.2014
Odpraw emerytalnych	326	357
Odpraw rentowych	18	20
Niewykorzystanych urlopów	706	917
Razem	1 050	1 294

Podstawowe założenia aktuarialne zastosowane przy ustalaniu wysokości zobowiązań z tytułu świadczeń pracowniczych:	31.12.2015	31.12.2014
Stopa dyskontowa	2,94%	2,5%
Wskaźnik rotacji zatrudnienia	model Multiple Decrement	model Multiple Decrement
Przewidywana stopa zwrotu z aktywów		
Stopa przyszłego wzrostu płac	2,5%	2,5%



ENERGOINSTAL S.A.

Jednostkowe sprawozdanie finansowe za okres od 01 stycznia do 31 grudnia 2014 roku
sporządzone zgodnie z MSR i MSSF

Nota 15.2 Gwarancje

ENERGOINSTAL S.A. udziela w kontraktach gwarancji technicznych na swoje wyroby, stosując następujące zasady:

- na swój zakres dostaw i świadczeń udziela gwarancji na czas określony w umowie (np. x miesięcy liczone od daty odbioru całego urządzenia poprzez klienta końcowego, najpóźniej – do dnia y),
- wykonanie zgodnie z najnowszym stanem techniki,
- użycie prawidłowych i przeznaczonych do tego celu materiałów,
- bezbłędne i funkcjonalne działanie urządzenia – w zakresie odpowiedzialności ENERGOINSTAL S.A.,
- zachowanie urzędowych przepisów,
- dyspozycyjności urządzenia przy mocy nominalnej (określona w procentach w zakresie odpowiedzialności ENERGOINSTAL S.A.)
- gwarantuje wymianę części lub wykonanie na nowo świadczeń w przypadku udowodnienia winy – błędów wykonawczych bądź konstrukcyjnych.

ENERGOINSTAL S.A. udziela gwarancji:

- na roboty instalacyjne 24-36 miesięcy,
- na roboty budowlane 5 lat,
- na pozostałe instalacje, dostawę urządzeń według wskaźnika producenta (nie krótszy niż 12 miesięcy).

ENERGOINSTAL S.A. tworzy rezerwę na przewidywane naprawy gwarancyjne produktów sprzedanych w oparciu o poziom napraw gwarancyjnych. Założenia zastosowane do obliczenia rezerwy na naprawy gwarancyjne zostały ustalone na bieżących poziomach sprzedaży i aktualnych dostępnych informacjach. Rezerwa jest kalkulowana jako 0,3% przychodów ze sprzedaży na eksport i dostaw zawartych w kontraktach montażowych krajowych.

Nota 15.3 Pozostałe rezerwy

Pozostałe rezerwy obejmują rezerwy na odszkodowanie dla zleceniodawców w kwocie 553.089,60 złotych oraz rezerwy na koszty napraw z otrzymanego odszkodowania w kwocie 418.836,58 złotych.

Nota 16. Kredyty i pożyczki

Krótkoterminowe	Efektywna stopa procentowa	Termin spłaty	31.12.2015	
			na początek okresu	na koniec okresu
Kredyt obrotowy odnawialny do wysokości 60 mln zł	-	09-06-2016	-	58 569
Suma			-	58 569

Na 31.12.2015 ENERGOINSTAL S.A. wykazał następujące umowy kredytowe i umowy o współpracy:

a) Umowa kredytu w formie limitu kredytowego wielocelowego zawarta z PKO BP SA z siedzibą w Warszawie

W dniu 14 września 2005 r. ENERGOINSTAL S.A. zawarł z PKO BP S.A. umowę kredytu w formie limitu kredytowego wielocelowego, na podstawie której bank udzielił limitu w kwocie 7.000.000,00 zł. Dnia 16 kwietnia 2014r. został podpisany aneks nr 12 do umowy, na mocy którego limit został zwiększony do kwoty 220.000.000,00 zł.

W ramach limitu spółka może korzystać z kredytu w rachunku bieżącym do kwoty 10.000.000,00 zł, z kredytu obrotowego odnawialnego do wysokości 40 mln zł z przeznaczeniem na finansowanie kontraktu nr 145/2013 zawartego ze Spółką Energetyczną "Jastrzębie" SA na "budowę kogeneracyjnego bloku fluidalnego CFB w EC Zofiówka w SEJ SA o mocy zainstalowanej brutto około 75 Mwe" oraz kontraktu nr PI/U/45/2011 zawartego z JSW Koks SA, z akredytyw dokumentowych oraz kredytu obrotowego odnawialnego z przeznaczeniem na zabezpieczenie płatności wynikających z otwieranych przez PKO BP SA akredytyw dokumentowych do wysokości 45 mln zł, z gwarancji bankowych oraz kredytu obrotowego odnawialnego z przeznaczeniem na zabezpieczenie płatności wynikających z wystawionych przez PKO BP SA gwarancji bankowych do wysokości 150 mln zł..

Udostępniona jest możliwość elastycznego przechodzenia pomiędzy sublimitami.

Dnia 19 października 2015 r. został podpisany aneks nr 13 do umowy zwiększający wartość kredytu obrotowego do wysokości 60 mln zł.

Limit został udzielony do 15 kwietnia 2017 r.

Zabezpieczeniem spłaty wierzycelności banku, związanych z wykorzystaniem limitu są: weksle własne in blanco Spółki, hipoteka łączna do wysokości 144.500.000,00 zł wpisana do księgi wieczystej KW nr 49889 oraz KW 37540, ustanowiona na nieruchomości położonej w Porębie przy ul. Zakładowej 2 oraz na nieruchomości położonej w Piechowicach przy ul. Świerczewskiego 11, cesja praw z polisy ubezpieczeniowej dla w/w nieruchomości, przelew wierzycelności z umowy nr 145/2013 zawartej ze Spółką Energetyczną „Jastrzębie” SA oraz z umowy nr PI/U/45/2011 zawartej z JSW Koks SA. Dodatkowo, Spółka poddała się egzekucji prowadzonej przez bank na podstawie bankowego tytułu egzekucyjnego.



ENERGOINSTAL S.A.

Jednostkowe sprawozdanie finansowe za okres od 01 stycznia do 31 grudnia 2014 roku
sporządzone zgodnie z MSR i MSSF

b) Umowa w formie Linii na finansowanie bieżącej działalności zawarta z MBANK SA z siedzibą w Warszawie

W dniu 11 czerwca 2010 r. ENERGOINSTAL S.A. zawarł z BRE Bank S.A. umowę kredytu w formie limitu kredytowego wielocelowego, na podstawie której bank przyznał Spółce prawo do korzystania z poszczególnych Produktów w ramach Linii do maksymalnej wysokości 6.000.000,00 zł.

Dnia 23 września 2011r. spółka podpisała aneks nr 3 na mocy którego zwiększono limit do wysokości 8.000.000,00 zł, a aneksem nr 5 z 30 sierpnia 2012r. wprowadzono dodatkowy sublimit w postaci akredytyw do wysokości 8.000.000,00 zł.

W ramach limitu zostały ustalone sublimity produktowe w postaci kredytu w rachunku bieżącym, gwarancji bankowych oraz akredytyw.

W dniu 8 października 2013r. podpisano kolejny aneks nr 7 zwiększający wysokość limitu do 20.000.000,00 zł. Zabezpieczeniem spłaty wierzycelności banku, związanych z wykorzystaniem limitu są: weksel własny in blanco Spółki wraz z deklaracją wekslową i oświadczeniem o poddaniu się egzekucji z weksla, hipoteka kaucyjna do kwoty 20.000.000,00 zł na nieruchomości położonej w Katowicach przy Al. Roździeńskiego 188D, wpisanej do księgi wieczystej KW nr 48709, prowadzonej przez Sąd Rejonowy Katowice-Wschód w Katowicach, cesja praw z polisy ubezpieczeniowej dla wymienionej nieruchomości, zastaw rejestrowy na rzeczach ruchomych stanowiących linię technologiczną „Centrum Innowacyjnych Technologii Laserowych” stanowiących własność Kredytobiorcy.

c) Umowa o limit wierzycelności zawarta z Raiffeisen Bank Polska SA z siedzibą w Warszawie

W dniu 20 marca 2014 r. ENERGOINSTAL S.A. zawarł z Raiffeisen Bank Polska SA umowę limitu wierzycelności, na podstawie której bank udzielił limitu w kwocie 5.000.000,00 zł.

W ramach limitu spółka może korzystać z gwarancji bankowych, z zastrzeżeniem, że suma aktualnie wystawionych gwarancji płatności nie może przekroczyć kwoty 3.000.000,00 zł.

Limit został udzielony do dnia 30 kwietnia 2019 r.

Zabezpieczeniem spłaty wierzycelności banku, związanych z wykorzystaniem limitu jest pełnomocnictwo do rachunku bieżącego i innych rachunków kredytobiorcy.

Nota 17. Zobowiązania z tytułu leasingu finansowego – przyszłe minimalne opłaty leasingowe oraz wartość bieżąca minimalnych opłat leasingowych netto

	31.12.2015	31.12.2015	31.12.2014	31.12.2014
	Minimalne opłaty	Wartość bieżąca minimalnych opłat	Minimalne opłaty	Wartość bieżąca minimalnych opłat
w okresie do 1 roku	1 502	63	1 568	66
w okresie od 1 roku do 5 lat	6 008	116	6 052	105
w okresie powyżej 5 lat	12 016	3 351	13 518	3 391
Razem	19 526	3 530	21 138	3 562

✓ *GetinLeasing*

Umowa zawarta na okres 3 lat. W przypadku opóźnienia we wnoszeniu opłat leasingowych, Leasingodawca jest uprawniony do naliczania odsetek umownych w wysokości odsetek maksymalnych za każdy dzień zwłoki oraz może podejmować na koszt leasingobiorcy, wszelkie prawem dozwolone czynności, mające na celu wyegzekwowanie zaległych zobowiązań. Umowa może zostać wypowiedziana przez Leasingodawcę ze skutkiem natychmiastowym w przypadku nieterminowego regulowania płatności przez Leasingobiorcę, gdy przedmiot leasingu zostanie oddany do używania osobie trzeciej lub gdy Leasingobiorca stał się niewypłacalny.

✓ *Europejski Fundusz Leasingowy SA*

Umowa zawarta została na okres 4 lat. Zabezpieczeniem umowy leasingowej jest weksel in blanco wraz z deklaracją wekslową. W przypadku opóźnienia w zapłacie którejkolwiek z opłat leasingowych w ustalonym terminie Leasingobiorca zobowiązany jest do zapłaty odsetek w podwójnej ustawowej wysokości, a Leasingodawca ma prawo do rozwiązania umowy bez wypowiedzenia oraz do natychmiastowego przejęcia sprzętu jak również do zażądania zapłaty odszkodowania z tytułu rozwiązania umowy w wysokości sumy pozostałych opłat i kwoty równej cenie sprzedaży sprzętu wynikającej z harmonogramu finansowego, powiększonych o koszty windykacji sprzętu w ryczałtowo ustalonej wysokości 20% łącznej wartości tych opłat i kwoty równej cenie sprzedaży.



ENERGOINSTAL S.A.

Jednostkowe sprawozdanie finansowe za okres od 01 stycznia do 31 grudnia 2014 roku
sporządzone zgodnie z MSR i MSSF

Nota 17.1 Pozostałe zobowiązania finansowe

	31.12.2015	31.12.2014
Zobowiązania z tytułu leasingu finansowego	3 530	3 562
- część długoterminowa	3 467	3 496
- część krótkoterminowa	63	66
Zobowiązania z tytułu walutowych transakcji terminowych	-	-
- część długoterminowa	-	-
- część krótkoterminowa	-	-
Zobowiązania z tytułu warrantów	-	-
- część długoterminowa	-	-
- część krótkoterminowa	-	-
Razem	3 530	3 562

Nota 17.2 Zobowiązania z tytułu leasingu operacyjnego

Zgodnie z zawartą w dniu 1 marca 2007r. pomiędzy Spółką ENERGOINSTAL S.A. a Panem Stanisławem Więckiem umową dzierżawy na okres 10 lat, mającą charakter leasingu zwrotnego (finansowego), w zakresie budynków i budowli wykazano tę transakcję w księgach rachunkowych zgodnie z zasadami wg których ujmuje się leasing finansowy. Natomiast grunty zostały ujęte pozabilansowo zgodnie z zasadami leasingu operacyjnego.

Umowa dzierżawy zawarta z Masterlease jest umową zawartą na czas nieokreślony. W przypadku opóźnienia w zapłacie jakichkolwiek należności wynikających z umowy, trwającego dłużej niż 30 dni oraz w przypadku gdy Dzierżawca staje się podmiotem postępowania naprawczego, układowego lub upadłościowego, Wyzierżawiający ma prawo do wypowiedzenia umowy ze skutkiem natychmiastowym. W następstwie wypowiedzenia umowy Dzierżawca jest zobowiązany do niezwłocznego zwrotu wszystkich dzierżawionych pojazdów oraz do zapłaty Wyzierżawiającemu kary umownej w wysokości 35% sumy miesięcznych czynszów dzierżawy brutto. Dzierżawca jest zobowiązany do zapłaty powyższej kary umownej w terminie 20 dni od daty wystawienia noty obciążeniowej.

✓ *ALD Automotive Polska Sp. z o.o.*

Umowa zawarta na okres 3 lat. Zabezpieczeniem umowy leasingowej jest weksel in blanco wraz z deklaracją wekslową. W razie zwłoki trwającej ponad 14 dni w pełnej zapłacie opłat, Leasingodawca wystosuje do do Leasingobiorcy ponaglenie z oznaczeniem dodatkowego 7 dniowego terminu zapłaty. W przypadku nie uregulowania pełnej należności w terminie wskazanym w ponagleniu, Leasingodawca ma prawo do rozwiązania umowy ze skutkiem natychmiastowym. Jeżeli Leasingobiorca odstąpi od umowy bądź złoży oświadczenie o rozwiązaniu umowy, zobowiązany będzie do zapłaty kary umownej 25% sumy rat leasingowych pozostałych do zakończenia okresu leasingu.

Nota 18. Zobowiązania i rozliczenia międzyokresowe

	31.12.2015	31.12.2014
Zobowiązania z tytułu dostaw i usług:	58 079	30 310
- część długoterminowa	6 294	3 682
- część krótkoterminowa	51 785	26 628
Zobowiązania od jednostek powiązanych z tytułu dostaw i usług:	9 302	6 817
- część długoterminowa	168	223
- część krótkoterminowa	9 134	6 594
Przedpłaty:	40 088	45 446
- część długoterminowa	-	-
- część krótkoterminowa	40 088	45 446
Pozostałe zobowiązania:	1 701	4 479
- część długoterminowa	-	-
- część krótkoterminowa	1 701	4 479
Pozostałe zobowiązania od jednostek powiązanych:	-	-
- część długoterminowa	-	-
- część krótkoterminowa	-	-



ENERGOINSTAL S.A.

Jednostkowe sprawozdanie finansowe za okres od 01 stycznia do 31 grudnia 2014 roku
sporządzone zgodnie z MSR i MSSF

Rozliczenia międzyokresowe przychodów:	9 963	8 594
- część długoterminowa	7 498	7 961
- część krótkoterminowa	2 465	633
Rozliczenia międzyokresowe bierne:	4 327	1 958
- część długoterminowa	-	-
- część krótkoterminowa	4 327	1 958
Razem	123 460	97 604

Zobowiązania z tytułu podatków i ubezpieczeń społecznych na 31.12.2015 oraz 31.12.2014 wynoszą odpowiednio: 1.483.072,70 złotych oraz 4.374.607,29 złotych.

Rozliczenia międzyokresowe bierne obejmują zobowiązania z tytułu wynagrodzeń, które na 31.12.2015 oraz 31.12.2014 wynoszą odpowiednio 1.254.690,99 złotych oraz 1.257.905,93 złotych oraz rezerwy na przewidywane, nie zafakturowane koszty, które na 31.12.2015 oraz 31.12.2014 wynoszą odpowiednio 3.072.294,62 złotych oraz 699.966,79 złotych.

Pozostałe zobowiązania dotyczyły przede wszystkim zobowiązań z tytułu zakupów inwestycyjnych oraz zobowiązań z tytułu potrąceń składek pracowniczych i innych rozrachunków z pracownikami.

Rozliczenia międzyokresowe przychodów na 31.12.2015 wynoszą 9.962.235,15 zł. Obejmują one w kwocie 7.353.034,75 zł. otrzymane dofinansowanie na Laserowe Centrum Innowacyjne; przychody uznawane są proporcjonalnie do amortyzacji środków trwałych w części ich dofinansowania oraz otrzymane dofinansowanie w kwocie 445.520,83 zł. do prac związanych z opracowaniem technologii spawania laserem. Kolejna znacząca pozycja rozliczeń międzyokresowy przychodów wynosi 2.016.281,41 zł, a dotyczy korekty przychodów ze sprzedaży, które zostaną osiągnięte w przyszłych okresach, a wynikają z wyceny umów o budowę. Pozostała kwota 147.398,16 zł. obejmuje dochody z tyt. sprzedaży środków trwałych, przyjętych jako leasing operacyjny- uznawanych w przychody proporcjonalnie w czasie trwania umowy.

Zobowiązania:

✓ **zagraniczne** - przeciętnie zobowiązania są regulowane w ciągu 45 dni od daty otrzymania faktury za usługi bądź towary. Termin płatności ze stałymi dostawcami firmy jest ustalany według indywidualnych umów.

✓ **krajowe** - przeciętny termin płatności dla zobowiązań krajowych to 45 dni od daty otrzymania faktury.

U niektórych długoletnich dostawców spółka akcyjna ENERGOINSTAL ma ustalone wydłużone terminy płatności, np. 90 dni od daty wpływu faktury.

Zobowiązania wobec innych firm	
Przeciętny termin płatności eksport	45 dni od daty otrzymania faktury
Wyjątki eksport	według umowy z kontrahentem
Przeciętny termin płatności kraj	45 dni od daty otrzymania faktury
Wyjątki kraj	90 dni według umowy z kontrahentem; przedpłata – stosowana sporadycznie przy nowych kontrahentach

Zobowiązania z tytułu dostaw i usług ujmują się w sprawozdaniu z sytuacji finansowej w wysokości zamortyzowanego kosztu. Spółka zdyskontowała zobowiązania z terminem spłaty powyżej 12 miesięcy. Skutki dyskonta skorygowały koszt wytworzenia produktów oraz koszty odsetek.

Nota 18.1 Zobowiązania krótkoterminowe brutto (struktura walutowa)

Zobowiązania krótkoterminowe brutto (struktura walutowa)	31.12.2015	31.12.2014
a) w walucie polskiej	92 194	86 751
b) w walutach obcych (wg walut i po przeliczeniu na zł)	31 266	10 853
B1. jednostka/waluta EURO	7 331	2 544
tys. zł	31 243	10 842
B2. jednostka/waluta ROL		9
tys. zł		9
B3. jednostka/waluta CZK	2	-
tys. zł	-	-
B4. jednostka/waluta CHF		1
tys. zł		2
B5. jednostka/waluta GBP	4	-
tys. zł	23	-
Zobowiązania krótkoterminowe, razem	123 460	97 604



ENERGOINSTAL S.A.

Jednostkowe sprawozdanie finansowe za okres od 01 stycznia do 31 grudnia 2014 roku
sporządzone zgodnie z MSR i MSSF

Nota 19. Zobowiązania z tytułu podatku dochodowego

	31.12.2015	31.12.2014
Zobowiązania z tytułu podatku dochodowego	107	-
Razem	107	-

Nota 20. Przychody ze sprzedaży produktów, towarów i materiałów – struktura rzeczowa

Przychody ze sprzedaży produktów (struktura rzeczowa - rodzaje działalności)	01.01.2015 – 31.12.2015	01.01.2014 – 31.12.2014
a) produkty	42 780	40 894
b) usługi	238 962	176 733
Przychody netto ze sprzedaży produktów, razem	281 742	217 627
- w tym: od jednostek powiązanych	549	533

Przychody ze sprzedaży towarów i materiałów (struktura rzeczowa - rodzaje działalności)	01.01.2015 – 31.12.2015	01.01.2014 – 31.12.2014
a) towary	-	-
b) materiały	411	321
Przychody netto ze sprzedaży towarów i materiałów, razem	411	321
- w tym: od jednostek powiązanych	21	109

Nota 20.1 Przychody ze sprzedaży produktów, towarów i materiałów – struktura geograficzna

Przychody ze sprzedaży produktów (struktura terytorialna)	01.01.2015 – 31.12.2015	01.01.2014 – 31.12.2014
a) kraj	219 525	162 120
b) eksport	62 217	55 507
Przychody netto ze sprzedaży produktów, razem	281 742	217 627
- w tym: od jednostek powiązanych	549	533

Przychody ze sprzedaży towarów i materiałów (struktura terytorialna)	01.01.2015 – 31.12.2015	01.01.2014 – 31.12.2014
a) kraj	411	321
b) eksport	0	0
Przychody netto ze sprzedaży towarów i materiałów, razem	411	321
- w tym: od jednostek powiązanych	21	109

Głównymi odbiorcami usług i towarów eksportowych w roku 2015 były firmy z krajów należących do Unii Europejskiej. Największa wartość usług oraz towarów została sprzedana na rynku polskim.

Przychody ze sprzedaży w 2015 roku w stosunku do roku poprzedniego wzrosły o 29,5%. W głównym segmencie działalności Spółki tj. w segmencie montażu nastąpił wzrost przychodów ze sprzedaży, głównie za sprawą kontraktu realizowanego w SEJ SA.

Nota 21. Umowy o budowę

	01.01.-31.12.2015	01.01.-31.12.2014
Łączna kwota poniesionych kosztów	216 642	148 373
Łączna kwota ujętych zysków i strat	17 043	15 944
	31.12.2015	31.12.2014
Kwota otrzymanych zaliczek	35 508	43 850
Kwota kaucji	-	-
Kwota należności od klientów z tytułu prac wynikających z umów	118 350	61 669
Kwota zobowiązań wobec klientów z tytułu prac wynikających z umów	-	-
	01.01.-31.12.2015	01.01.-31.12.2014
Przychody z wyceny	110 084	18 276
Przychody zrealizowane	123 601	146 041
Przychody razem	233 685	164 317



ENERGOINSTAL S.A.

Jednostkowe sprawozdanie finansowe za okres od 01 stycznia do 31 grudnia 2014 roku
sporządzone zgodnie z MSR i MSSF

ENERGOINSTAL S.A. przy wycenie kontraktów długoterminowych stosuje metodę procentowego zaawansowania kontraktu. Dla ustalenia stopnia zaawansowania realizacji umowy służy metoda ustalania proporcji kosztów umowy poniesionych z tytułu prac wykonanych do danego momentu w stosunku do szacowanych łącznych (całkowitych) kosztów umowy. Przychody z tytułu umowy ustala się metodą procentowego zaawansowania realizacji umowy oraz marżą możliwą do uzyskania. W przypadku trudności w zakresie wiarygodnego oszacowania marży/wyniku, stosuje się metodę zerowego zysku, tj. przychody ujmują się wyłącznie do wysokości poniesionych kosztów umowy, dla których istnieje prawdopodobieństwo ich odzyskania. Jako kontrakty istotne dla spółki, dla celów niniejszego sprawozdania, ujęto kontrakty o wartości powyżej 100 tys. zł

W okresie 01.01.-31.12.2015 ENERGOINSTAL S.A. wykonywała następujące znaczące kontrakty w kraju i za granicą:

- **Spółka Energetyczna „Jastrzębie” S.A.** – budowa kogeneracyjnego bloku fluidalnego CFB o mocy zainstalowanej brutto około 75 MWe w EC Zofiówka w SEJ S.A. o wartości netto 507.840.000 zł
- **JSW Koks SA.** – realizacja przedsięwzięcia inwestycyjnego o nazwie: Budowa bloku energetycznego, na zasadzie „Budowy Kompletnego Obiektu pod klucz” – o wartości: 222.590.180 zł netto
- **Hutrem Serwis Sp. z o.o.** – wykonanie remontów kotła o wartości: 203.542 zł netto
- **Arsenal Andritz Energy & Environment GmbH** – wykonanie kotłów wodnych o wartości: 1.760.075 eur
- **Zauner Anlagentechnik GmbH** – montaż kotłów wodnych o wartości: 1.834.123 eur
- **Standardkessel GmbH Flensburg** – wykonanie, dostawa części ciśnieniowej kotła i rurociągów oraz montaż o łącznej wartości 2.585.581,98 eur
- **Standardkessel GmbH Speyside** – montaż kotła na biomasę o wartości 3.414.353 eur
- **PKN Orlen S.A.** – wykonanie dokumentacji projektowej i pełnienie nadzoru autorskiego dla zadania pt. „Modernizacja układu paliwowego Zakładu Elektrociepłowni”; wartość netto 947.440 zł
- **Mannheim ALSTOM Boiler Deutschland GmbH** – dotyczy robót serwisowych na budowie Mannheim o wartości 2.467.712,48 eur
- **Shell Godorf SBS** – dotyczy robót serwisowych na budowie rafinerii Shell Godorf, przedmiotem prac była wymiana palników (wymiana starych i montaż nowych wraz z osprzętem oraz rurociągami, armaturą); w zakresie prac był również demontaż i montaż tłumika na wydmuchu; wartość kontraktu 136.960 eur
- **ArcelorMittal Poland S.A.** - Kocioł wodny KT-3: wykonanie projektu kotła, wykonanie nowego kotła, wykonanie wanny, zamontowanie kotła z wanną, dostarczenie kotła do AMP Zakład stalownia na poziom +23m; wartość kontraktu 1.110.500 zł
- **Polimex Mostostal S.A.** – wykonanie projektu instalacji DeNOx dla kotłów EC PKN Orlen; wartość kontraktu 2.855.850 zł
- **ArcelorMittal Poland S.A.** – remont bieżący KT-1: remont obiegu naturalnego, remont bieżący KT-1 walczak kotła parowego; wartość kontraktu 167.200 zł

Nota 22. Koszty rodzajowe

Koszty rodzajowe	01.01.2015 – 31.12.2015	01.01.2014 – 31.12.2014
Amortyzacja środków trwałych	4 629	4 983
Trwała utrata wartości aktywów trwałych	-	-
Amortyzacja wartości niematerialnych	52	78
Koszty świadczeń pracowniczych	25 555	26 812
Zużycie surowców i materiałów pomocniczych	64 210	34 376
Koszty usług obcych	170 543	142 953
Koszty podatków i opłat	2 612	2 230
Zmiana stanu produkcji i produkcji w toku	1 176	(4 466)
Pozostałe koszty	1 114	1 598
Razem koszty rodzajowe	269 891	208 564
Koszty marketingu i dystrybucji	2 966	2 405
Koszty ogólnego zarządu	9 384	9 967
Koszty sprzedanych produktów	257 543	196 192
Koszty sprzedanych towarów i materiałów	367	318
Razem	270 260	208 882



ENERGOINSTAL S.A.

Jednostkowe sprawozdanie finansowe za okres od 01 stycznia do 31 grudnia 2014 roku
sporządzone zgodnie z MSR i MSSF

Nota 22.1 Koszty świadczeń pracowniczych

Koszty świadczeń pracowniczych	01.01.2015 - 31.12.2015	01.01.2014 - 31.12.2014
Koszty wynagrodzeń	21 055	21 950
Koszty ubezpieczeń społecznych	3 460	3 660
Koszty świadczeń emerytalnych	-	-
Inne świadczenia po okresie zatrudnienia	-	-
Inne koszty świadczeń pracowniczych	1 040	1 202
Koszty świadczeń pracowniczych w formie akcji własnych	-	-
Razem	25 555	26 812

Koszty wynagrodzeń obejmują wynagrodzenia płatne zgodnie z warunkami zawartych umów o pracę z poszczególnymi pracownikami. Koszty ubezpieczeń społecznych obejmują świadczenia z tytułu ubezpieczenia emerytalnego, rentowego, wypadkowego oraz składki na Fundusz Gwarantowanych Świadczeń Pracowniczych oraz Fundusz Pracy.

Spółka akcyjna ENERGOINSTAL zobowiązana jest do tworzenia Zakładowego Funduszu Świadczeń Socjalnych (ZFŚS). Odpisy na powyższy fundusz obciążają koszty działalności Spółki i powodują konieczność zablokowania środków funduszu na wydzielonym rachunku bankowym. W sprawozdaniu finansowym aktywa i zobowiązania funduszu wykazywane są w wartości netto. Stan Zakładowego Funduszu Świadczeń Socjalnych na dzień 31.12.2015 i 31.12.2014 roku wynosił odpowiednio: 67.738,83 złotych 101.508,27 złotych.

Nota 23. Pozostałe przychody

Pozostałe przychody	01.01.2015 - 31.12.2015	01.01.2014 - 31.12.2014
Dotacje rządowe	429	414
Zysk na sprzedaży rzeczowych aktywów trwałych	-	112
Odwrocenie odpisów aktualizujących z tytułu utraty wartości zapasów	191	3
Odwrocenie odpisów aktualizujących z tytułu utraty wartości należności	-	91
Otrzymane kary i grzywny	74	13
Odszkodowania i refundacje	1 521	75
Zwrot kosztów sądowych	-	136
Rozwiązanie rezerwy na dodatkowe koszty	-	17
Rozwiązanie rezerwy na dodatkowe zobowiązania podatkowe	-	306
Przychody z tytułu otrzymanych zwrotów za szkolenia	5	10
Odpisane zobowiązania	2	243
Pozostałe	18	25
Razem	2 240	1 445

Do pozostałych przychodów spółka akcyjna ENERGOINSTAL zalicza przychody i zyski nie związane w sposób bezpośredni z jej działalnością operacyjną. Do tej kategorii zaliczane są przede wszystkim przychody z tytułu dotacji, zysk ze sprzedaży rzeczowych aktywów trwałych, odwrócenie odpisów aktualizujących z tytułu utraty wartości zapasów, odwrócenie odpisów aktualizujących z tytułu utraty wartości należności, odszkodowania i refundacje, zwrot kosztów sądowych oraz odpisane zobowiązania.

Nota 24. Pozostałe koszty

Pozostałe koszty	01.01.2015 - 31.12.2015	01.01.2014 - 31.12.2014
Strata na sprzedaży rzeczowych aktywów trwałych	99	-
Odpisy aktualizujące z tytułu utraty wartości zapasów	86	-
Odpisy aktualizujące z tytułu utraty wartości rzeczowych aktywów trwałych	-	187
Darowizny	2	5
Odpisy na roszczenia sporne, odpisy na należności	41	975
Odpisane należności	1	-
Koszty z tytułu zapłaconych odszkodowań	553	2
Koszty napraw pokryte odszkodowaniem	1 356	50
Koszty postępowania sądowego	124	55
Pozostałe	33	2
Razem	2 295	1 276



ENERGOINSTAL S.A.

Jednostkowe sprawozdanie finansowe za okres od 01 stycznia do 31 grudnia 2014 roku
sporządzone zgodnie z MSR i MSSF

Do pozostałych kosztów ENERGOINSTAL S.A. zalicza koszty i straty nie związane w sposób bezpośredni z działalnością operacyjną. Kategoria ta obejmuje utworzone odpisy aktualizujące wartość aktywów niefinansowych, poniesione koszty z tytułu zapłaconych odszkodowań, koszty postępowania sądowego.

Nota 25. Przychody finansowe

Przychody finansowe	01.01.2015 – 31.12.2015	01.01.2014 – 31.12.2014
Przychody z tytułu odsetek, w tym:	194	1 162
a) bankowe	132	1 093
b) od pożyczek	59	39
c) handlowe	3	30
Przychody z dywidend	4 662	2 028
Zyski z tytułu różnic kursowych	-	1 228
Odwroćenie odpisów aktualizujących wartość udziałów i dopłat do kapitału	-	1 507
Otrzymane skonta, rabaty	3	34
Pozostałe	-	-
Razem	4 859	5 959

Do przychodów finansowych klasyfikowane są przychody z tytułu odsetek, zyski z tytułu różnic kursowych, przychody z tytułu dywidend oraz odwrócenie odpisów aktualizujących wartość udziałów.

Nota 26. Koszty finansowe

Koszty finansowe	01.01.2015 – 31.12.2015	01.01.2014 – 31.12.2014
Koszty odsetek, w tym dotyczące:	392	-
a) kredytów bankowych	392	-
Odsetki dla kontrahentów, w tym:	73	4
a) handlowe	61	1
b) budżetowe	12	3
Odsetki od zobowiązań z tytułu świadczeń pracowniczych	9	13
Koszty finansowe z tytułu umów leasingu	1 503	1 511
Straty z tytułu różnic kursowych	589	-
Koszty z tytułu zdyskontowania zobowiązań powyżej 12 miesięcy	-	82
Prowizje od kredytów i gwarancji	1 813	1 693
Udzielone skonta finansowe	-	-
Razem	4 379	3 303

Do kosztów finansowych klasyfikowane są koszty z tytułu wykorzystywania zewnętrznych źródeł finansowania, odsetki płatne z tytułu umów leasingu finansowego oraz prowizje od kredytów i gwarancji bankowych. Koszty finansowe z tytułu umów leasingu finansowego obejmują odsetki wynikające z umowy.

Nota 27. Dotacje państwowe

W dniu 29 listopada 2012r. została zawarta umowa o wykonanie i finansowanie projektu realizowanego nr PBS1/A5/13/2012 w ramach Programu Badań Stosowanych pomiędzy Narodowym Centrum Badań i Rozwoju a Politechniką Śląską (Wydział Inżynierii Materiałowej i Metalurgii) będącym liderem konsorcjum zgodnie z umową z dnia 12.03.2012 nr 74/RM3/RR8/2012 o ustanowienie konsorcjum w celu złożenia oferty i realizacji Projektu. Zgodnie z powyższą umową o ustanowienie Konsorcjum, partnerami konsorcjum jest Instytut Spawalnictwa i ENERGOINSTAL S.A.

Przedmiotem umowy jest wykonanie Projektu pt.: **"Technologia spawania laserem rur ożebrowanych ze stali austenitycznych i stopów niklu przeznaczonych do pracy w kotłach o parametrach nadkrytycznych i ultranadkrytycznych"** dofinansowanego przez Narodowe Centrum Badań i Rozwoju oraz określenie praw i obowiązków Stron Umowy związanych z realizacją w/w Projektu.

Zgodnie z harmonogramem wykonywania projektu załączonego do Umowy nr PBS/A5/12/2012 termin realizacji prac wykonywanych przez ENERGOINSTAL S.A. powinien zakończyć się nie później niż 30.11.2014 r.



ENERGOINSTAL S.A.

Jednostkowe sprawozdanie finansowe za okres od 01 stycznia do 31 grudnia 2014 roku
sporządzone zgodnie z MSR i MSSF

Całkowity koszt realizacji Projektu przez ENERGOINSTAL S.A. kształtuje się na poziomie 700.000,00 zł, z czego **dofinansowanie wynosi 455.000,00 zł** i stanowi 65% maksymalnej kwoty wydatków kwalifikowanych. W dniu 17.01.2014 spółka otrzymała zaliczkę w wysokości 100% dofinansowania w/w projektu tj. w kwocie 455.000,00 zł.

Do dnia 31.12.2015 r. w ramach w/w umowy spółka poniosła nakłady w wysokości 871.626,41 zł. W ramach prac rozwojowych zaprojektowano, wykonano i przetestowano prototypy rur ożebrowanych spawanych laserowo ze stali austenitycznych i stopów niklu przed ich wdrożeniem do produkcji przemysłowej. Przeprowadzone prace pozwoliły na realizację celu rozwojowego przez opracowania wytycznych technologii laserowego spawania rur ożebrowanych ze stali austenitycznych i stopów niklu oraz określenie ich właściwości użytkowych w zastosowaniach w kotłach przemysłowych o parametrach nadkrytycznych i supernadkrytycznych.

Efektom tych prac jest uzyskanie certyfikowanych technologii laserowego spawania rur ożebrowanych ze stali austenitycznych i stopów niklu. W roku 2015 w związku z rozpoczęciem produkcji przemysłowej przy użyciu powyższych technologii nakłady zostały aktywowane i amortyzowane. Przewidywany okres ekonomicznej użyteczności 10 lat.

Nota 28. Podatek dochodowy

Nota 28.1 Główne składniki obciążenia / uznania podatkowego w sprawozdaniu z całkowitych dochodów

	01.01.2015 – 31.12.2015	01.01.2014 – 31.12.2014
Bieżący podatek dochodowy	106	1 111
- bieżące obciążenie z tytułu podatku dochodowego	106	1 111
Odroczony podatek dochodowy	1 482	400
- obciążenie/uznanie z tytułu podatku odroczonego dotyczące powstania i odwracania się różnic przejściowych	1 482	400
Obciążenie/uznanie podatkowe wykazane jako zyski i straty, w tym:	1 588	1 511
- przypisane działalności kontynuowanej	1 588	1 511

Bieżące obciążenie podatkowe obliczane jest na podstawie obowiązujących przepisów podatkowych. Zastosowanie tych przepisów różnicuje zysk (stratę) podatkową od księgowego zysku (straty) netto, w związku z wyłączeniem przychodów nie podlegających opodatkowaniu i kosztów niestanowiących kosztów uzyskania przychodów oraz pozycji kosztów i przychodów, które nigdy nie będą podlegały opodatkowaniu. Obciążenia podatkowe są wyliczane w oparciu o stawki podatkowe obowiązujące w danym roku obrotowym.

Obciążenie/uznanie podatkowe od innych całkowitych dochodów nie wystąpiło.

Nota 28.2 Uzgodnienie podatku dochodowego od wyniku finansowego brutto przed opodatkowaniem z podatkiem dochodowym wykazany jako zyski i straty

	01.01.2015 – 31.12.2015	01.01.2014 – 31.12.2014
Wynik finansowy brutto przed opodatkowaniem z działalności kontynuowanej	12 318	11 891
Zysk/strata przed opodatkowaniem z działalności zaniechanej	-	-
Wynik finansowy brutto przed opodatkowaniem	12 318	11 891
Stawka podatkowa (w %)	19	19
Obciążenie podatkowe według zastosowanej stawki podatkowej	2 340	2 259
Różnice pomiędzy wynikiem brutto a podstawą opodatkowania	(25 817)	(4 077)
Koszty nie stanowiące kosztów uzyskania przychodów	125 534	36 491
Koszty podatkowe nie stanowiące kosztów bilansowych	37 576	35 974
Przychody podatkowe nie stanowiące przychodów bilansowych	21 141	19 627
Przychody bilansowe nie stanowiące przychodów podatkowych	134 916	24 221
Odliczenia straty	-	-
Odliczenia od dochodu	1 739	1 649
Wynik podatkowy	(15 238)	6 165
Obciążenie/uznanie podatkowe wykazane jako zyski i straty	-	1 171
Podatek dochodowy Oddziały Niemcy, Holandia, Rumunia	106	(98)
Korekty dotyczące bieżącego podatku dochodowego z lat ubiegłych	-	38
Podatkowe ulgi inwestycyjne	-	-
Aktualizacja wyceny	-	-
Dodatkowe obowiązkowe obciążenie wyniku finansowego	-	-
Obciążenie/uznanie podatkowe wykazane jako zyski i straty	106	1 111

**ENERGOINSTAL S.A.**Jednostkowe sprawozdanie finansowe za okres od 01 stycznia do 31 grudnia 2014 roku
sporządzone zgodnie z MSR i MSSF**Nota 28.3 Odroczony podatek dochodowy**

	Sprawozdanie z sytuacji finansowej		Zyski i straty	
	31.12.2015	31.12.2014	01.01.2015 – 31.12.2015	01.01.2014 – 31.12.2014
Rezerwa z tytułu odroczonego podatku dochodowego				
środki trwałe	2 000	1 617	383	283
niewymagalne należności z wyceny kontraktów długoterminowych	2 349	-	2 349	-
środki pieniężne i ich ekwiwalenty - różnice kursowe	-	3	(3)	3
należności - różnice kursowe	2	63	(61)	63
zobowiązania - różnice kursowe	25	-	25	(36)
naliczone odsetki	86	60	26	(29)
wycena walutowych instrumentów finansowych	21	15	6	(24)
naliczone kary	8	-	8	(338)
pozostałe	-	-	-	-
Rezerwa brutto z tytułu odroczonego podatku dochodowego	4 491	1 758	2 733	(78)
Aktywa z tytułu odroczonego podatku dochodowego				
środki pieniężne i ich ekwiwalenty - różnice kursowe	4	-	4	(6)
należności	-	-	-	-
należności - różnice kursowe	4	-	4	(28)
zobowiązania - różnice kursowe	30	29	1	29
rezerwa na świadczenia pracownicze	187	233	(46)	16
pozostałe rezerwy	719	218	501	(71)
zapasy	406	426	(20)	35
wynagrodzenia wypłacone w następnym roku	103	109	(6)	(28)
wycena walutowych instrumentów finansowych	-	-	-	-
korekta dochodu ze sprzedaży środków trwałych (leasing zwrotny)	359	336	23	24
Strata podatkowa	2 895		2 895	
Strata z wycena kontraktów długoterminowych	-	2 334	(2 334)	(543)
nie zapłacone zobowiązania	440	211	229	94
Aktywa brutto z tytułu odroczonego podatku dochodowego	5 147	3 896	1 251	(478)
Obciążenie/uznanie z tytułu odroczonego podatku dochodowego			1 482	400
Aktywa z tytułu odroczonego podatku dochodowego od zysków aktuarialnych odniesionych na kapitał rezerwowy	11	12		
Razem aktywa brutto z tytułu odroczonego podatku dochodowego :	5 158	3 908		

W związku z przejściowymi różnicami między podstawą opodatkowania, a zyskiem (stratą) wykazaną w sprawozdaniu finansowym tworzony jest podatek odroczony. Odroczony podatek został wykazany w tabeli przed dokonaniem kompensaty aktywów i rezerwy z tytułu odroczonego podatku.



ENERGOINSTAL S.A.

Jednostkowe sprawozdanie finansowe za okres od 01 stycznia do 31 grudnia 2014 roku
sporządzone zgodnie z MSR i MSSF

Nota 29. Rodzaj oraz kwoty zmian wartości szacunkowych kwot, które były prezentowane w poprzednich okresach, które wywierają istotny wpływ na bieżący okres roczny

Sporządzenie sprawozdania finansowego zgodnego z MSSF wymaga od Zarządu Spółki użycia ocen i szacunków, które mają wpływ na stosowane zasady rachunkowości oraz wykazywane aktywa, pasywa, przychody oraz koszty.

Szacunki i związane z nimi założenia opierają się o doświadczenia historyczne i inne czynniki uznawane za istotne. Rzeczywiste wyniki mogą odbiegać od przyjętych wartości szacunkowych.

Podstawowe osądy i szacunki dokonane w procesie stosowania zasad rachunkowości i mające największy wpływ na wartości ujęte w sprawozdaniu finansowym obejmowały:

- Ujmowanie przychodów

Spółka stosuje metodę procentowego zaawansowania prac przy rozliczaniu kontraktów długoterminowych. Stopień zaawansowania usługi mierzy się udziałem kosztów poniesionych do całości szacowanych kosztów kontraktu. Wyceny bieżącego stopnia zaawansowania kontraktów ujmują się na kontach rozliczeń międzyokresowych przychodów i kosztów.

- Stawki amortyzacyjne

Wysokość stawek amortyzacyjnych ustalana jest na podstawie przewidywalnego okresu ekonomicznej użyteczności składników rzeczowego majątku trwałego oraz wartości niematerialnych. Energoinstal S.A. weryfikuje przewidywane okresy użytkowania ekonomicznego składników pozycji rzeczowych aktywów trwałych na koniec każdego rocznego okresu sprawozdawczego.

- Wycena rezerw z tytułu świadczeń pracowniczych

Rezerwy z tytułu świadczeń pracowniczych zostały oszacowane za pomocą metod aktuarialnych, które bazują na przyjętych przez aktuarusza założeniach.

- Składniki aktywów z tytułu podatku odroczonego

Spółka rozpoznaje składniki aktywów z tytułu podatku odroczonego bazując na założeniu, że w przyszłości zostanie osiągnięty zysk podatkowy pozwalający na jego wykorzystanie. Pogorszenie uzyskiwanych wyników podatkowych w przyszłości mogłoby spowodować, że założenie to stałoby się nieuzasadnione.

Informacje o zmianach pozycji ujętych w sprawozdaniu z sytuacji finansowej, na które mogły mieć wpływ osądy i szacunki w stosunku do końca 2014 r. przedstawione zostały poniżej:

	31.12.2015	31.12.2014	zmiana
Odpisy aktualizujące wartość aktywów:	11 229	11 468	(239)
- środki trwałe	106	106	-
- inwestycje długo- i krótkoterminowe	3 290	3 290	-
- zapasy	2 133	2 238	(105)
- należności długo- i krótkoterminowe	5 700	5 834	(134)
- inne	-	-	-
Skumulowane odpisy amortyzacyjne	59 126	54 992	4 134
Aktywa z tytułu odroczonego podatku dochodowego	5 158	3 908	1 250
Rezerwa na odroczonego podatek dochodowy	4 491	1 758	2 733
Rezerwy:	2 487	2 400	87
- na naprawy gwarancyjne	465	553	(88)
- na przyszłe straty	-	-	-
- na świadczenia pracownicze i tym podobne:	1 050	1 294	(244)
- odprawy emerytalne i rentowe	344	377	(33)
- urlopy	706	917	(211)
- inne	-	-	-
- pozostałe rezerwy:	972	553	419
- rezerwy na przełomie roku	972	553	419
- inne	-	-	-
Wycena kontraktów długoterminowych:	130 791	20 706	110 085



ENERGOINSTAL S.A.

Jednostkowe sprawozdanie finansowe za okres od 01 stycznia do 31 grudnia 2014 roku
sporządzone zgodnie z MSR i MSSF

- rozliczenia międzyokresowe czynne	131 567	20 914	110 653
- rozliczenia międzyokresowe przychodów	(776)	(208)	(568)

Nota 30. Zysk na 1 akcję oraz zysk rozwodniony na 1 akcję

Zysk przypadający na jedną akcję oblicza się poprzez podzielenie zysku netto za rok obrotowy przypadającego na zwykłych akcjonariuszy Spółki przez średnią ważoną liczbę wyemitowanych akcji zwykłych występujących w ciągu roku obrotowego.

Dla potrzeb wyliczenia podstawowego zysku na jedną akcję, wyliczono średnią ważoną ilość akcji zwykłych w poszczególnych okresach sprawozdawczych, biorąc pod uwagę zmiany w ilości akcji zwykłych, w poszczególnych okresach.

Dla potrzeb wyliczenia zysku na 1 akcję sprowadzono liczbę akcji w poszczególnych okresach do porównywalności, przyjmując cenę nominalną na poziomie 10 groszy:

- 2015r.: 01.01.15r. - 31.12.15r. (365 dni) – 18.000.000 szt. akcji
Średnia ważona liczba wyemitowanych akcji zwykłych wynosi **18.000.000 szt.**
- 2014r.: 01.01.14r. – 31.12.14r. (365 dni) - 18.000.000 szt. akcji
Średnia ważona liczba wyemitowanych akcji zwykłych wynosi **18.000.000 szt.**

Poniżej przedstawione zostały dane dotyczące zysku oraz akcji, które posłużyły do wyliczenia podstawowego i rozwodnionego zysku na jedną akcję:

	01.01.2015- 31.12.2015	01.01.2014- 31.12.2014
Zysk/strata netto z działalności kontynuowanej	10 730	10 380
Zysk/strata na działalności zaniechanej	-	-
Zysk/strata netto przypadający(a) na akcjonariuszy	10 730	10 380
Zysk/strata netto przypadający na zwykłych akcjonariuszy, zastosowany do obliczenia rozwodnionego zysku/straty na jedną akcję	10 730	10 380

	01.01.2015- 31.12.2015	01.01.2014- 31.12.2014
Średnia ważona liczba wyemitowanych akcji zwykłych zastosowana do obliczenia podstawowego zysku/straty na jedną akcję	18 000 000	18 000 000
Wpływ rozwodnienia	-	-
Skorygowana średnia ważona liczba akcji zwykłych zastosowana do obliczenia rozwodnionego zysku/straty na jedną akcję	-	-

	01.01.2015- 31.12.2015	01.01.2014- 31.12.2014
Zysk na jedną akcję:		
- podstawowy z wyniku finansowego działalności kontynuowanej	0,60	0,58
- rozwodniony z wyniku finansowego działalności kontynuowanej	-	-

Nota 31. Dywidendy

Płatności dywidend na rzecz akcjonariuszy Spółki ujmuje się jako zobowiązanie w sprawozdaniu finansowym w okresie, w którym nastąpiło ich zatwierdzenie przez akcjonariuszy Spółki.

Na dzień 31.12.2015 roku zatwierdzone uchwałą nr 7 Zwyczajnego Walnego Zgromadzenia Akcjonariuszy Energoinstal S.A. z dnia 18.05.2015 r. dywidendy z akcji zwykłych w kwocie 11.700.000,00 zł zostały wypłacone.

Nota 32. Niepewność kontynuacji działalności

Na dzień sporządzenia sprawozdania finansowego nie występuje niepewność co do kontynuowania działalności ENERGOINSTAL S.A..



ENERGOINSTAL S.A.

Jednostkowe sprawozdanie finansowe za okres od 01 stycznia do 31 grudnia 2014 roku
sporządzone zgodnie z MSR i MSSF

Nota 33. Transakcje z podmiotami powiązanymi

Na dzień 31 grudnia 2015 roku w skład jednostek powiązanych wchodziły:

- ✓ ENERGOINSTAL Sp. z o.o.,
- ✓ Instal Finanse Sp. z o.o.,
- ✓ Eniq Sp. z o.o.,
- ✓ Interbud DEVELOPMENT Sp. z o.o.,
- ✓ ZEC ENERGOSERVICE Sp. z o.o. ,
- ✓ Przedsiębiorstwo Budowlano – Usługowe INTERBUD-WEST Sp. z o.o.,
- ✓ Przedsiębiorstwo Robót Remontowych EL-GOR Sp. z o.o.,
- ✓ Przedsiębiorstwo Robót Remontowych ENERGOREM Sp. z o.o.,
- ✓ ENIPRO Sp. z o.o.,
- ✓ ENIZO Sp. z o.o.,
- ✓ Stanisław Więcek (działalność gospodarcza),
- ✓ Galeria Piast Sp. z o.o.,
- ✓ W.A.M. Sp. z o.o. (Stanisław Więcek – Przewodniczący Rady Nadzorczej ENERGOINSTAL S.A., Jarosław Więcek – Wiceprezes Zarządu ENERGOINSTAL S.A. i Michał Więcek - Prezes Zarządu ENERGOINSTAL S.A. – współwłaściciele spółki) .

Nota 33.1 Kwoty transakcji zawartych z podmiotami powiązanymi

Podmiot powiązany	SPRZEDAŻ		ZAKUPY		NALEŻNOŚCI		ZOBOWIĄZANIA	
	01.01.2015-31.12.2015	01.01.2014-31.12.2014	01.01.2015-31.12.2015	01.01.2014-31.12.2014	31.12.2015	31.12.2014	31.12.2015	31.12.2014
Jednostki zależne	604	1 103	36 016	21 027	1 111	756	8 302	6 817
Jednostki stowarzyszone	-	1	-	-	-	-	-	-
Kluczowi członkowie kadry kierowniczej jednostki	13	13	5 144	4 693	-	-	1 000	-
Pozostałe podmioty powiązane	-	-	-	-	-	-	-	-
Razem	617	1 117	41 160	25 720	1 111	756	9 302	6 817

Nota 33.2 Wynagrodzenia kluczowych członków kadry kierowniczej

	01.01.2015 – 31.12.2015	01.01.2014 – 31.12.2014
Krótkoterminowe świadczenia pracownicze	1 104	1 104
Świadczenia po okresie zatrudnienia	-	-
Pozostałe świadczenia długoterminowe	-	-
Świadczenia z tytułu rozwiązania stosunku pracy	-	-
Świadczenia pracownicze w formie akcji własnych	-	-
Razem	1 104	1 104

Transakcje ze Stanisławem Więckiem, akcjonariuszem i Przewodniczącym Rady Nadzorczej Spółki (a do dnia 07.06.2011 Prezesem Zarządu ENERGOINSTAL S.A.) wyniosły po stronie zakupów ENERGOINSTAL S.A. netto:

- ✓ w okresie 01-12.2015 5.067.822,24 złotych,
- ✓ w okresie 01-12.2014 4.641.675,54 złotych,

Przedmiotem transakcji były usługi dzierżawy.

Transakcje z Instytutem Optymalizacji Technologii Sp. z o.o. (Artur Olszewski – współwłaściciel Instytutu i Sekretarz Rady Nadzorczej ENERGOINSTAL S.A.) wyniosły po stronie zakupów ENERGOINSTAL S.A. netto:

- ✓ w okresie 01-12.2015 0,00 złotych,
- ✓ w okresie 01-12.2014 35.000,00 złotych.



ENERGOINSTAL S.A.

Jednostkowe sprawozdanie finansowe za okres od 01 stycznia do 31 grudnia 2014 roku
sporządzone zgodnie z MSR i MSSF

Przedmiotem transakcji są usługi doradcze w zakresie budowania relacji z klientami, w szczególności w branży energetycznej.

Transakcje z W.A.M. p. z o.o. (Stanisław Więcek – Przewodniczący Rady Nadzorczej ENERGOINSTAL S.A., Jarosław Więcek – Wiceprezes Zarządu ENERGOINSTAL S.A. i Michał Więcek - Prezes Zarządu ENERGOINSTAL S.A. – współwłaściciele spółki) wyniosły po stronie sprzedaży ENERGOINSTAL S.A. netto:

✓ w okresie 01-12.2015	13.354,80 złotych,
✓ w okresie 01-12.2014	13.354,80 złotych.

Przedmiotem transakcji były usługi dzierżawy.

Transakcje z W.A.M. p. z o.o. (Stanisław Więcek – Przewodniczący Rady Nadzorczej ENERGOINSTAL S.A., Jarosław Więcek – Wiceprezes Zarządu ENERGOINSTAL S.A. i Michał Więcek - Prezes Zarządu ENERGOINSTAL S.A. – współwłaściciele spółki) wyniosły po stronie zakupów ENERGOINSTAL S.A. netto:

✓ w okresie 01-12.2015	76.000,00 złotych,
✓ w okresie 01-12.2014	16.000,00 złotych.

Przedmiotem transakcji był najem.

Nota 34. Polityka zarządzania ryzykiem

Do głównych instrumentów finansowych, z których korzysta ENERGOINSTAL S.A. należą środki pieniężne, kredyt bankowy, leasing finansowy, udziały i akcje oraz instrumenty finansowe zabezpieczające przed ryzykiem zmiany kursu walut. Głównym celem tych instrumentów jest pozyskanie środków finansowych na działalność jednostki jak również zabezpieczenie planowanych poziomów marż na realizowanych przez Spółkę kontraktach eksportowych. Spółka posiada także inne instrumenty finansowe, do których należą należności i zobowiązania z tytułu dostaw i usług, które jednak powstają bezpośrednio w toku prowadzonej działalności. Główne ryzyka wynikające z instrumentów finansowych obejmują ryzyko stopy procentowej, ryzyko walutowe oraz kredytowe:

a) w związku z prowadzoną działalnością eksportową (udział przychodów z rynku zagranicznego stanowi 22,1% ogółu przychodów) oraz realizacją części zakupów dla projektów realizowanych na rynku krajowym spółka akcyjna ENERGOINSTAL narażona jest na ryzyko walutowe (kursowe). Ryzyko związane z kształtowaniem się kursów walutowych to obecnie najpoważniejsze ryzyko na jakie narażona jest Spółka. Występuje ono przede wszystkim w zakresie dostaw eksportowych, realizowanych przez ENERGOINSTAL S.A., których udział w przychodach ogółem w okresie od 01.01.-31.12.2015 stanowił 11,4%, jak również w zakresie kontraktów zawartych z kontrahentami zagranicznymi na dostawę takich elementów jak turbozespoł oraz dokumentacja projektowa kotła dla projektów realizowanych w formule GW/GRI,

b) ryzyko finansowe tj. kredytowe i przepływu środków pieniężnych - na które może być narażona Spółka z uwagi na rodzaj prowadzonej działalności - ograniczane są poprzez przyjętą politykę współpracy z kontrahentami krajowymi i zagranicznymi. Przy współpracy z nowymi kontrahentami, zapisy kontraktowe przewidują przedstawiania gwarancji, akredytyw oraz płatności zaliczek. Spółka nie jest narażona na szczególnie wysoką koncentrację ryzyka kredytowego i ryzyko przepływu środków pieniężnych,

c) ryzyko stopy procentowej występuje głównie z uwagi na umowy leasingu finansowego oraz posiadane linie kredytowe. Spółka nie stosuje instrumentów zabezpieczających ryzyko stopy, z uwagi na niewielki udział tych instrumentów finansowych w strukturze finansowania ENERGOINSTAL S.A. Jednocześnie Spółka w ramach znaczących wahań stóp ma możliwość zastosowania odpowiednich instrumentów zabezpieczających.

Nota 35. Instrumenty finansowe

Instrumenty finansowe z podziałem na:

- środki pieniężne
- pożyczki udzielone
- udziały lub akcje
- zobowiązania z tytułu kredytów
- zobowiązania z tytułu leasingu finansowego
- walutowe kontrakty terminowe



ENERGOINSTAL S.A.

Jednostkowe sprawozdanie finansowe za okres od 01 stycznia do 31 grudnia 2014 roku
sporządzone zgodnie z MSR i MSSF

W poniższych tabelach przedstawiono wartości ze sprawozdania z sytuacji finansowej instrumentów finansowych Spółki narażonych na ryzyko stopy procentowej w podziale na poszczególne kategorie wiekowe:

31.12.2015	do 1 roku	od 1 roku do 2 lat	od 2 do 3 lat	od 3 do 4 lat	od 4 do 5 lat	powyżej 5 lat	Razem
Oprocentowanie zmienne							
- zobowiązania z tytułu leasingu finansowego	63	23	27	26	40	3 351	3 530
- kredyty bankowe	58 569	-	-	-	-	-	58 569

31.12.2014	do 1 roku	od 1 roku do 2 lat	od 2 do 3 lat	od 3 do 4 lat	od 4 do 5 lat	powyżej 5 lat	Razem
Oprocentowanie zmienne							
- zobowiązania z tytułu leasingu finansowego	66	51	11	17	26	3 391	3 562
- kredyty bankowe	-	-	-	-	-	-	-

Na 31.12.2015 Spółka posiada zawarte transakcje typu FORWARD na łączną kwotę 2.595 tys. EUR. Terminy realizacji transakcji przypadają od stycznia do kwietnia 2016, a średnioważony kurs realizacji wynosi 4,3156. Dokonana na dzień bilansowy wycena instrumentów do ich wartości godziwej zamyka się kwotą **+115,6 tys. zł**.

Zawarte przez Spółkę kontrakty terminowe typu forward mają na celu zabezpieczenie przyjętego do budżetu kontraktu kursu walutowego w zakresie dostaw eksportowych (zabezpieczenie sprzedaży waluty) oraz zakupów towarów i usług wyrażonych w walutach obcych w ramach projektów realizowanych w Generalnym wykonawstwie (zabezpieczenie zakupu waluty), a tym samym osiągnięcie planowanych marż na realizowanych kontraktach i stanowią zabezpieczenie jedynie części ekspozycji walutowej Spółki. Terminy realizacji oraz wolumen zawieranych transakcji koresponduje z harmonogramem realizacji oraz spływu należności lub spłaty zobowiązań wynikających z realizowanych przez spółkę kontraktów. Spółka nigdy nie spekulowała na walutach, a wolumen zawartych transakcji nie przekroczył jej ekspozycji w walucie obcej w danym okresie.

Zdaniem Spółki wartość instrumentów finansowych (poza udziałami w jednostkach powiązanych) wyrażona w sprawozdaniu finansowym odzwierciedla ich wartość godziwą.

Nota 35.1 Analiza wrażliwości Spółki na ryzyka rynkowe

Zgodnie z Polityką Zarządzania ryzykiem Spółka identyfikuje następujące główne ryzyka rynkowe:

- ryzyko zmian kursów walut
- ryzyko finansowe
- ryzyko zmian stóp procentowych

Obecnie Spółka narażona jest głównie na ryzyko zmian kursów walutowych EUR/PLN oraz ryzyko zmiany stóp procentowych. Jednak ze względu na niewielki udział zaciągniętych przez Spółkę zobowiązań z tytułu kredytu bankowego w ogólnej strukturze zobowiązań, a tym samym niewielkim wpływie wahań zmian stóp procentowych zarówno na wynik Spółki jak i pozycje bilansowe analiza wrażliwości Spółki została ograniczona jedynie do wahań kursu walut.

Stożek wrażliwości Spółki na 10-procentowy wzrost i spadek kursu wymiany EUR/PLN przedstawiony jest w poniższej tabeli. Stopa 10% to stopa wrażliwości wykorzystywana w wewnętrznych raportach dotyczących ryzyka walutowego przeznaczonych dla członków naczelnego kierownictwa i odzwierciedlających ocenę Zarządu dotyczącą możliwych zmian kursów wymiany walut obcych.

Zdaniem Zarządu analiza wrażliwości nie jest reprezentatywna dla ryzyka kursowego, ponieważ narażenie na koniec roku nie odzwierciedla poziomu narażenia w ciągu całego roku obrotowego.

W celu ukazania faktycznego wpływu wahań kursu na sprawozdanie finansowe, do obliczeń w zakresie Oddziałów w analizie uwzględniono jedynie ich wynik finansowy.

**ENERGOINSTAL S.A.**Jednostkowe sprawozdanie finansowe za okres od 01 stycznia do 31 grudnia 2014 roku
sporządzone zgodnie z MSR i MSSF

ANALIZA WRAŻLIWOŚCI NA DZIEŃ 31 GRUDNIA 2015					
AKTYWA I ZOBOWIĄZANIA FINANSOWE	WARTOŚĆ NARAŻONA NA RYZYO	EUR/PLN			
		+10%		-10%	
		PLN	RZiS	KAPITAŁ	RZiS
NALEŻNOŚCI Z TYTUŁU DOSTAW I USŁUG	7 652	765		(765)	
ŚRODKI PIENIĘŻNE	5 740	574		(574)	
ROZRACHUNKI WEWNĄTRZZAKŁADOWE	3 407	341		(341)	
POCHODNE INSTRUMENTY FINANSOWE	116	(1 082)		1 130	
ZOBOWIĄZANIA Z TYTUŁU DOSTAW I USŁUG	29 972	2 996		(2 997)	
WYCENA KONTRAKTÓW	(690)	(77)		77	
WYNIK ODDZIAŁÓW	1 755	175		(175)	
WPŁYW NA RACHUNEK ZYSKÓW I STRAT PRZED OPODATKOWANIEM		3 696		(3 644)	
WPŁYW NA KAPITAŁ WŁASNY PRZED OPODATKOWANIEM			3 696		(3 644)

ANALIZA WRAŻLIWOŚCI NA DZIEŃ 31 GRUDNIA 2014					
AKTYWA I ZOBOWIĄZANIA FINANSOWE	WARTOŚĆ NARAŻONA NA RYZYO	EUR/PLN			
		+10%		-10%	
		PLN	RZiS	KAPITAŁ	RZiS
NALEŻNOŚCI Z TYTUŁU DOSTAW I USŁUG	11 986	1 198		(1 198)	
ŚRODKI PIENIĘŻNE	14 519	1 452		(1 452)	
ROZRACHUNKI WEWNĄTRZZAKŁADOWE	7 926	793		(793)	
POCHODNE INSTRUMENTY FINANSOWE	84	417		(420)	
ZOBOWIĄZANIA Z TYTUŁU DOSTAW I USŁUG	9 571	957		(957)	
WYCENA KONTRAKTÓW	(121)	113		(113)	
WYNIK ODDZIAŁÓW	1 027	103		(103)	
WPŁYW NA RACHUNEK ZYSKÓW I STRAT PRZED OPODATKOWANIEM		5 033		(5 036)	
WPŁYW NA KAPITAŁ WŁASNY PRZED OPODATKOWANIEM			5 033		(5 036)



ENERGOINSTAL S.A.

Jednostkowe sprawozdanie finansowe za okres od 01 stycznia do 31 grudnia 2014 roku
sporządzone zgodnie z MSR i MSSF

Nota 36. Zobowiązania warunkowe

	31.12.2015	31.12.2014
1. Zobowiązania warunkowe	172 572	183 128
1.1. Na rzecz jednostek powiązanych (z tytułu)	-	-
- udzielonych gwarancji i poręczeń	-	-
- cesje wierzytelności z umów handlowych na zabezpieczenie kredytów	-	-
1.2. Na rzecz pozostałych jednostek (z tytułu)	172 572	183 128
- udzielonych gwarancji i poręczeń *	170 572	181 128
- wekslowe	2 000	2 000
- cesje wierzytelności z umów handlowych na zabezpieczenie kredytów	-	-
- inne	-	-
2. Inne	1 585	-
- nie uznane przez Emitenta roszczenia dotyczące realizowanych kontraktów	1 585	-
- zabezpieczenie na majątku (hipoteki, zastawy, przewłaszczenia na zabezpieczenie)	-	-
- nie uznane przez Emitenta koszty odsetek budżetowych	-	-
- nie uznane przez Emitenta roszczenia z tytułu spraw pracowniczych	-	-
Pozycje warunkowe razem	174 157	183 128

* Dodatkowe zabezpieczenie wystawionych gwarancji bankowych stanowią cesje wierzytelności z kontraktów:
- kontrakt z SEJ S.A. o wartości 507.840.000,00 zł – pozostała wartość cesji 57.802.562,63 zł brutto.

W zobowiązaniach warunkowych w kwocie 166.972 tys. zł zawarte są poręczenia cywilnoprawne w postaci dwóch gwarancji korporacyjnych wystawionych za Enipro Sp. z o.o. na rzecz BSPiR Energoprojekt Katowice.

Wystawione gwarancje kooperacyjne:

Nazwa	Data wystawienia	Ważność gwarancji	Kwota	Waluta		Beneficjent
ENERGOINSTAL	02-09-2014	14-10-2016	112 500,00	PLN	zwrotu zaliczki	BSPiR Energoprojekt Katowice
ENERGOINSTAL	02-09-2014	14.11.2019	119 925,00	PLN	należyte wyk, wady+usterki	BSPiR Energoprojekt Katowice

Główną pozycję zabezpieczeń na majątku stanowią zobowiązania z tytułu zaciągniętych kredytów bankowych oraz udzielonych przez bank gwarancji.

Na dzień 31 grudnia 2015 roku Spółka posiadała poręczenie wg prawa cywilnego w kwocie 3.150 tys. zł dotyczące zawartej Umowy Ramowej o Współpracy w zakresie Transakcji Terminowych i Pochodnych oraz Umowy Dodatkowej Transakcji Walutowych zawartej pomiędzy Eniq Sp. z o.o., a Raiffeisen Bank Polska S.A. oraz poręczenie w kwocie 450 tys. w związku z zaciągnięciem przez Enizo SP. z o.o. kredytu w rachunku bieżącym w wysokości 300 tys. zł.

W związku opóźnieniami w realizacji jednego z częściowych etapów na jednej z realizowanych przez Energoinstal SA inwestycji, Inwestor naliczył karę umowną w wysokości 1.585 tys. zł.

Ze względu na fakt, iż Energoinstal SA odrzuca zasadność przesłanej noty została ona odesłana bez księgowania.

W okresie od 9 listopada 2009 r. do 18 listopada 2010 r. w Energoinstal S.A. została przeprowadzona kontrola w zakresie prawidłowości i rzetelności obliczania składek na ubezpieczenia społeczne oraz innych składek, do których pobierania zobowiązany jest Zakład pracy oraz zgłaszania do ubezpieczeń społecznych i ubezpieczenia zdrowotnego za okres od 1 stycznia 2006 r. do 31 grudnia 2006 r. Po zakończeniu czynności kontrolnych przez upoważnionych inspektorów kontroli



ENERGOINSTAL S.A.

Jednostkowe sprawozdanie finansowe za okres od 01 stycznia do 31 grudnia 2014 roku
sporządzone zgodnie z MSR i MSSF

ZUS płatnik otrzymał Protokół Kontroli; znak sprawy: 060000/NKS/0955/1485/2009/6340128877/4153 z dnia 18 listopada 2010.

Wynikiem przeprowadzonej kontroli ZUS były zastrzeżenia dotyczące nie wliczenia przez Spółkę do podstawy wymiaru składek kwot wynikających z ponoszenia przez płatnika kosztów wynajmu lokali i pomieszczeń, korzyści materialnych wynikających z przepisów płacowych polegających na nieodpłatnych przejazdach środkami lokomocji oraz dodatków za rozłąkę wypłacanych pracownikom czasowo przeniesionym.

W świetle uzyskanej opinii prawnej, opiniodawca, powołując się na zapisy w ustawie o systemie ubezpieczeń społecznych i podatku dochodowym od osób fizycznych, udowadnia, iż na podstawie przedstawionych materiałów w trakcie kontroli, nie jest możliwe w sposób nie budzący wątpliwości ustalenie wysokości świadczenia w naturze faktycznie otrzymanego przez pracowników a jedynie postawionego do dyspozycji, zarzucając tym samym nieprawidłowości w ustaleniu podstawy wymiaru składek ujętej w Protokole. Nie jest zatem możliwe ustalenie po stronie pracowników delegowanych przychodu, w rozumieniu art. 11 ustawy o podatku dochodowym od osób fizycznych, który mógłby być podstawą wymiaru składek ZUS i uzasadniał by ustalenia kontroli.

Do dnia przekazania raportu do spółki zaczęły wpływać sukcesywnie imienne decyzje pokontrolne.

Dnia 1 grudnia 2015 roku JSW KOKS S.A. wniósł do Sądu Okręgowego w Katowicach powództwo przeciwko Energoinstal S.A. o zapłatę kary umownej w wysokości 8.235.836,66 zł wraz z odsetkami ustawowymi od dnia 28 sierpnia 2015 roku za 76 dni zwłoki w realizacji umowy PI/U/45/2011 z dnia 21 grudnia 2011 roku dotyczącej budowy bloku energetycznego w koksowni Przyjaźń w Dąbrowie Górniczej. Podstawą powództwa JSW KOKS S.A. jest twierdzenie, że protokół odbioru końcowego przedmiotu umowy został podpisany po terminie wskazanym w umowie, jako termin, do którego przedmiot umowy powinien zostać wykonany, co uzasadnia zdaniem JSW KOKS S.A., powództwo o zapłatę kary umownej za zwłokę w jego wykonaniu. Pozew został doręczony Energoinstal S.A. w dniu 20 stycznia 2016 roku. Energoinstal S.A. odmówił uznania roszczeń JSW KOKS S.A. kwestionując je co do zasady, jak i wysokości i wniósł o oddalenie powództwa w całości, ewentualnie z ostrożności procesowej o miarkowanie kary umownej.

Podpisanie protokołu odbioru końcowego po terminie ustalonym w ww. umowie było spowodowane okolicznościami niezawinionymi przez Energoinstal S.A., przy czym przedmiot umowy został oddany JSW KOKS S.A. do eksploatacji w terminie umownym. Zatem, w rzeczonej sprawie nie można mówić o zwłoce Energoinstal S.A. w wykonaniu przedmiotu umowy, która jest warunkiem bezwzględny możliwości żądania zapłaty kary umownej.

Energoinstal S.A. nie jest w stanie na obecnym etapie ocenić, czy i w jakim zakresie wniesione powództwo zostanie rozpatrzone i ewentualnie uwzględnione przez Sąd, zwłaszcza wobec złożonego wniosku o przeprowadzenie pomiędzy stronami mediacji. Niemniej jednak, powództwo o zapłatę kary umownej jest w opinii Spółki całkowicie bezpodstawne, ponieważ nie zaistniała zwłoka w wykonaniu wyżej wymienionej umowy.

Nota 37. Znaczące zdarzenia po zakończeniu okresu sprawozdawczego

Po dniu, na który sporządzono jednostkowe sprawozdanie finansowe, nie wystąpiły istotne zdarzenia, nieujęte w tym sprawozdaniu, a mogące w znaczący sposób wpłynąć na przyszłe wyniki finansowe emitenta.

Nota 38. Informacje o wynagrodzeniach, nagrodach i korzyściach wypłaconych lub należnych osobom Wyższej Kadry Kierowniczej ENERGOINSTAL S.A. (oddzielnie z tytułu pełnienia funkcji we władzach jednostki zależnej)

Wysokość wynagrodzeń członków Zarządu w okresie 01-12.2015 zawiera poniższa tabela:

Imię i nazwisko	Funkcja	Wynagrodzenie w złotych (od 01.01.2015 do 31.12.2015)
Michał Więcek	Prezes Zarządu	420 000,00
Jarosław Więcek	Wiceprezes Zarządu	420 000,00
Lucjan Noras	Członek zarządu	264 000,00
Razem		1 104 000,00



ENERGOINSTAL S.A.

Jednostkowe sprawozdanie finansowe za okres od 01 stycznia do 31 grudnia 2014 roku
sporządzone zgodnie z MSR i MSSF

Wysokość wynagrodzeń członków Zarządu w okresie 01-12.2014 zawiera poniższa tabela:

Imię i nazwisko	Funkcja	Wynagrodzenie w złotych (od 01.01.2014 do 31.12.20134)
Michał Więcek	Prezes Zarządu	420 000,00
Jarosław Więcek	Wiceprezes Zarządu	420 000,00
Lucjan Noras	Członek zarządu	264 000,00
Razem		1 104 000,00

Wysokość wynagrodzeń członków Rady Nadzorczej w 2015 roku przedstawia poniższa tabela:

Imię i nazwisko	Funkcja	Wynagrodzenie w złotych (od 01.01.2015 do 31.12.2015)
Stanisław Więcek*	Przewodniczący Rady Nadzorczej	150 000,00
Władysław Komarnicki**	Zastępca Przewodniczącego Rady Nadzorczej	30 000,00
Jan Pyka **	Członek Rady Nadzorczej	30 000,00
Artur Olszewski **	Sekretarz Rady Nadzorczej	30 000,00
Kawalski Henryk **	Członek Rady Nadzorczej	30 000,00
Razem		270 000,00

* Stanisław Więcek- - wynagrodzenie z tytułu pełnionych funkcji w Radzie Nadzorczej wyniosło 30.000,00 zł. Wynagrodzenie ze stosunku pracy wyniosło 120 000,00 zł.

** wynagrodzenie wyłącznie z tytułu pełnionych w Radzie Nadzorczej funkcji

Wysokość wynagrodzeń członków Rady Nadzorczej w 2014 roku przedstawia poniższa tabela:

Imię i nazwisko	Funkcja	Wynagrodzenie w złotych (od 01.01.2014 do 31.12.2014)
Stanisław Więcek*	Przewodniczący Rady Nadzorczej	150 000,00
Władysław Komarnicki**	Zastępca Przewodniczącego Rady Nadzorczej	30 000,00
Jan Pyka **	Członek Rady Nadzorczej	30 000,00
Artur Olszewski **	Sekretarz Rady Nadzorczej	30 000,00
Kawalski Henryk **	Członek Rady Nadzorczej	30 000,00
Razem		270 000,00

* Stanisław Więcek- - wynagrodzenie z tytułu pełnionych funkcji w Radzie Nadzorczej wyniosło 30.000,00 zł. Wynagrodzenie ze stosunku pracy wyniosło 120 000,00 zł.

** wynagrodzenie wyłącznie z tytułu pełnionych w Radzie Nadzorczej funkcji

Nota 38.1 Informacje o wysokości niespłaconych zaliczek, kredytów, pożyczek, gwarancji, poręczeń udzielonych osobom Wyższej Kadry Kierowniczej:

Niespłacone zaliczki osób wchodzącym w skład	31.12.2015	31.12.2014
Zarządu	-	-
Rady Nadzorczej	-	-
Razem	-	-

Nie udzielano pożyczek osobom wchodzącym w skład organów zarządzających i nadzorujących spółek handlowych.



ENERGOINSTAL S.A.

Jednostkowe sprawozdanie finansowe za okres od 01 stycznia do 31 grudnia 2014 roku
sporządzone zgodnie z MSR i MSSF

Nota 39. Informacja o przeciętnym zatrudnieniu w ENERGOINSTAL S.A., z podziałem na grupy zawodowe

	za okres od 01.01.2015 roku do 31.12.2015 roku	za okres od 01.01.2014 roku do 31.12.2014 roku
Ogółem, z tego:	350	400,5
– pracownicy umysłowi (na stan. nierobotniczych)	145	154
– pracownicy fizyczni (na stan. robotniczych)	176	204
– uczniowie	-	-
– osoby wykonujące pracę nakładczą	-	-
– osoby korzystające z urlopów wychowawczych lub bezpłatnych	29	42,5

Nota 40. Informacje o znaczących zdarzeniach, dotyczących lat ubiegłych, ujętych w jednostkowym sprawozdaniu finansowym za bieżący okres

Znaczące zdarzenia dotyczące lat ubiegłych nie wystąpiły w bieżącym okresie.

Nota 41. Informacje o znaczących zdarzeniach, jakie nastąpiły po zakończeniu okresu sprawozdawczego, a nieuwzględnionych w jednostkowym sprawozdaniu finansowym

Po zakończeniu okresu sprawozdawczego nie wystąpiły znaczące zdarzenia dotyczące lat ubiegłych, które nie zostały ujęte w jednostkowym sprawozdaniu finansowym.

Nota 42. Sprawozdanie finansowe i dane porównywalne, skorygowane odpowiednim wskaźnikiem inflacji, z podaniem źródła wskaźnika oraz metody jego wykorzystania, z przyjęciem okresu ostatniego jednostkowego sprawozdania finansowego jako okresu bazowego – jeżeli skumulowana średnioroczna stopa inflacji z okresu ostatnich trzech lat działalności ENERGOINSTAL S.A. osiągnęła lub przekroczyła 100%

ENERGOINSTAL S.A. nie sporządza jednostkowego sprawozdania finansowego oraz danych porównywalnych, skorygowanego wskaźnikiem inflacji, gdyż skumulowana średnioroczna stopa inflacji z okresu ostatnich trzech lat działalności Spółki nie osiągnęła, ani nie przekroczyła 100%.

Nota 43. Zmiany stosowanych zasad (polityki) rachunkowości i sposobu sporządzania jednostkowego sprawozdania finansowego, dokonanych w stosunku do poprzedniego roku obrotowego (lat obrotowych), ich przyczyny, tytuły oraz wpływ wywołanych tym skutków finansowych na sytuację majątkową i finansową, płynność oraz wynik finansowy i rentowność

W Spółce w 2015 roku, w stosunku do roku 2014 nie dokonano zmian stosowanych zasad (polityki) rachunkowości.

Nota 44. Informacje o dacie zawarcia i szczegółach umowy z podmiotem uprawnionym do badania sprawozdań finansowych.

Informacje na temat szczegółów umowy z podmiotem uprawnionym do badania sprawozdania finansowego zostały opisane w punkcie 25 Sprawozdania z działalności spółki.



ENERGOINSTAL S.A.

Jednostkowe sprawozdanie finansowe za okres od 01 stycznia do 31 grudnia 2014 roku
sporządzone zgodnie z MSR i MSSF

Nota 45. Dokonanie korekty błędów, ich przyczyny, tytuły oraz wpływ wywołanych tym skutków finansowych na sytuację majątkową i finansową, płynność oraz wynik finansowy i rentowność ENERGOINSTAL S.A.

Korekty błędów nie wystąpiły.

Podpisy Członków Zarządu:

Michał Więcek -Prezes Zarządu
Podpis

Jarosław Więcek -Wiceprezes Zarządu
Podpis

Lucjan Noras - Członek Zarządu
Podpis

Elżbieta Kowalska - Główny Księgowy
Podpis

Katowice, 15 marca 2016 r.



ENERGOINSTAL

**SPRAWOZDANIE
Z DZIAŁALNOŚCI
ENERGOINSTAL S.A.
za 2015 rok**

Katowice, 15 marca 2016 roku

1. CHARAKTERYSTYKA SPÓŁKI ENERGOINSTAL S.A.

1.1. INFORMACJE PODSTAWOWE.

Firma:	ENERGOINSTAL Spółka Akcyjna
Siedziba:	Katowice
Adres:	Al. Roździeńskiego 188 d, 40-203 Katowice
Numer telefonu:	+48 32 735 72 00
Numer faksu:	+48 32 735 72 57
Adres poczty elektronicznej	energoinstal@energoinstal.pl
Adres internetowy:	www.energoinstal.pl
Firma:	ENERGOINSTAL Spółka Akcyjna

1.2. OGÓLNY ZARYS DZIAŁALNOŚCI

ENERGOINSTAL S.A. posiada rozpoznawalną markę w szeroko pojętej branży energetycznej i instalacji przemysłowych. Oferta Spółki obejmuje dostarczanie kompleksowych rozwiązań w zakresie wytwarzania energii oraz urządzeń przeznaczonych dla energetyki przemysłowej i zawodowej oraz zakładów przemysłowych. Spółka realizuje także projekty związane z ochroną środowiska oraz instalacjami dla budynków użyteczności publicznej.

ENERGOINSTAL S.A. specjalizuje się w kompleksowej realizacji obiektów dla energetyki i przemysłu jako Generalny Realizator Inwestycji lub Generalny Wykonawca oraz w produkcji i montażu kotłów i urządzeń kotłowych, w których poszczególne materiały opałowe w postaci ciekłej, gazowej bądź stałej (biomasa, odpady komunalne, węgiel), w optymalny sposób przekształcane są w żadaną formę energii. Przedsiębiorstwo jest jednym z największych producentów kotłów energetycznych w Polsce oraz znanym i cenionym partnerem na rynku zagranicznym

Spółka realizuje również zlecenia instalacyjne oraz remontowe. Oferta firmy wzbogacona jest o obsługę serwisową kotłowni olejowo – gazowych, obróbkę cieplną materiałów tworzących produkt globalny, jak również serwis wykonanych instalacji.

1.3. INFORMACJE O PODSTAWOWYCH PRODUKTACH, TOWARACH I USŁUGACH

ENERGOINSTAL S.A. posiada możliwość realizacji dużych i skomplikowanych robót, co wyróżnia go wśród konkurencji. Spółka zapewnia pełną obsługę techniczną wraz z przekazaniem inwestorowi gotowego obiektu spełniającego wymagania odbiorowe.

OFERTA DLA ENERGETYKI I PRZEMYSŁU:

- Produkcja najwyższej klasy kotłów dla energetyki przemysłowej i zawodowej:
 - kotły odzysknicowe dla przemysłu,
 - kotły odzysknicowe na parametry nadkrytyczne dla bloków parowo-gazowych,
 - kotły opalane biomasą,
 - kotły do termicznej utylizacji odpadów komunalnych,
 - kotły parowe i wodne dla różnych gałęzi przemysłu.
- Kompleksowość działań w zakresie produkcji, montażu i remontów kotłów energetycznych.
- Potężne siły montażowe obejmujące wysoko wykwalifikowanych i mobilnych pracowników.
- Najwyższe technologie i nowatorskie rozwiązania; jako jedyny na świecie wykorzystuje w swej produkcji kotłowej nowoczesne techniki spawania laserowego.

Oferta produktowa ENERGOINSTAL S.A. skupia się na branży energetycznej oraz budowlano-przemysłowej.

OBSZAR DZIAŁALNOŚCI SPÓŁKI:

Spółka realizuje przedsięwzięcia w trybie Generalnego Realizatora i pod „Klucz” obejmujące:

- projektowanie,
- produkcję,
- montaż,
- uruchomienie.

SPÓŁKA PRODUKUJE:

Kotły dla energetyki, przemysłu i gospodarki komunalnej w tym na parametry nadkrytyczne, a w szczególności:

- kotły odzysknicowe w układach parowo- gazowych elektrowni,
- kotły fluidalne
- kotły na biopaliwa,
- kotły do utylizacji odpadów komunalnych,
- kotły gazowo – olejowe,

- kotły węglowe,
- elementy kotłów w tym ściany membranowe spawane hybrydowo metodą laser oraz mag,
- palniki olejowo-gazowe do kotłów,
- stacje regulacyjno-pomiarowe gazowe i olejowe do palników kotłowych,
- rury ożebrowane z żebrzem ciągłym i nacinanym spawanym na całej długości żebra – spawane laserem,
- rury claddingowane,
- urządzenia do odpylania spalin,
- konstrukcje stalowe wraz z projektowaniem,
- kanały powietrza i spalin,
- zbiorniki ciśnieniowe,
- przewody wentylacyjne i odpylające,
- nietypowe urządzenia przemysłowe.

MONTUJE I REMONTUJE:

- kotły parowe,
- kotły wodne,
- kompletne kotłownie,
- instalacje i urządzenia ochrony środowiska,
- instalacje technologiczne kotłowni, centralnego ogrzewania, wodno-kanalizacyjne, wody lodowej, instalacje wodne i gazowe w obiektach przemysłowych oraz infrastruktury komunalnej,
- techniczne wyposażenie budynków,
- instalacje technologiczne dla przemysłu,
- instalacje i produkty ze stali szlachetnych w przemyśle spożywczym, chemicznym i budownictwie,
- instalacje wentylacji, klimatyzacji i odpylania,
- izolacje termiczne,
- izolacje akustyczne,
- zabezpieczenia antykorozyjne.

1.4. ZASADNICZE RYNKI ZBYTU ZWIĄZANE Z DZIAŁALNOŚCIĄ SPÓŁKI.

Spółka działa na rynku krajowym i za granicą. Obecnie największa część przychodów pochodzi z rynku krajowego, co wynika z realizacji projektów jako generalny Wykonawca.

Poza realizacją projektów „pod klucz” zasadniczym rodzajem prowadzonej przez ENERGOINSTAL S.A. działalności jest produkcja, montaż i remonty kotłów dla energetyki zawodowej i przemysłowej. Rynek ten jest uzależniony w dużym stopniu od popytu przedsiębiorstw działających w innych sektorach. Na rynek działalności ENERGOINSTAL S.A. największy wpływ mają sektor przedsiębiorstw użyteczności publicznej (w tym sektor energetyczny obejmujący elektrownie i elektrociepłownie), przemysł hutniczy i przemysł petrochemiczny.

Głównymi odbiorcami na rynku zagranicznym w roku 2015 były firmy Standarkessel GmbH z udziałem w sprzedaży na poziomie 10,17% oraz NEM Energy i Andritz AG z udziałem w sprzedaży sięgającym kolejno 2,37% i 2,31%,. Na rynku krajowym najważniejsi partnerzy biznesowi w 2015 r. to Spółka Energetyczna "Jastrzębie" S.A. z 70,58%, udziałem w sprzedaży rocznej Spółki.

Między emitentem a wymienionymi głównymi odbiorcami nie występują powiązania kapitałowe.

1.5. INFORMACJE O ŹRÓDŁACH ZAOPATRZENIA.

Struktura geograficzna zakupów materiałowych i usług w 2015 roku nie uległa istotnej zmianie w zakresie importu w porównaniu do roku 2014. Oprócz dotychczasowego importu z Niemiec i Czech w 2015 roku głównym dostawcą stał się rynek austriacki. Większość zakupów – powyżej 50%, dokonywana była jednak na rynku krajowym.

Najważniejszymi dostawcami materiałów i usług w 2015 roku były następujące firmy: Andritz Energy&Environment z Austrii – wartość zakupów: 40.907.000 zł, co stanowiło 18,2% zakupów ogółem oraz Siemens Czechy – wartość zakupów: 21.139.000 zł z 9,2% udziałem w zakupach, którzy zaopatrywali budowy bloków EC Zofiówka oraz Koksowni Przyjaźń w elementy turbosespołu oraz elementy kotła fluidalnego, a także dostawcy z Niemiec (5% wartości netto zakupów ogółem).

Między emitentem, a wymienionymi dostawcami nie występują powiązania kapitałowe.

2. ORGANIZACJA.

2.1. POSIADANE PRZEZ SPÓŁKĘ ODDZIAŁY.

Spółka ENERGOINSTAL S.A. posiada dwa oddziały zagraniczne:

- ENERGOINSTAL Spółka Akcyjna Oddział Przedsiębiorstwa Schoenefeld.
Siedziba Oddziału: Republika Federalna Niemiec, Land Brandenburg,
Konigs Wusterhausen, 12529 Schoenefeld, Am Dorfanger 1.
NIP: DE187459600
- ENERGOINSTAL Spółka Akcyjna.
Siedziba Oddziału: Holandia, Fascinatio Boulevard 722, 2909VA Capelle den IJssel
NIP: NL 8146.34.217 B.01

2.2 UDZIAŁY ENERGOINSTAL S.A. W INNYCH SPÓŁKACH.

Spółka ENERGOINSTAL S.A. jest podmiotem dominującym Grupy Kapitałowej ENERGOINSTAL S.A

Według stanu na dzień 31.12.2015 r. w skład Grupy Kapitałowej ENERGOINSTAL S.A. wchodzi następujące Spółki:

- | | |
|-----------------------------------|---------------------------|
| ▪ ZEC ENERGOSERVICE Sp. z o.o. | 100% udziałów |
| ▪ ENERGOINSTAL Sp. z o.o. | 100% udziałów |
| ▪ INSTAL FINANSE Sp. z o.o. | 100% udziałów |
| ▪ PRR ENERGOREM Sp. z o.o. | 66% udziałów |
| ▪ PRR EL-GOR Sp. z o.o. | 100% udziałów |
| ▪ ENIQ Sp. z o.o. | 28,41% udziałów |
| ▪ ENIPRO Sp. z o.o. | 92,54% udziałów |
| ▪ INTERBUD-WEST Sp. z o.o. | 66,76% udziałów |
| ▪ GALERIA PIAST Sp. z o.o. | 66,76% udziałów pośrednio |
| ▪ INTERBUD DEVELOPMENT Sp. z o.o. | 66,76% udziałów pośrednio |
| ▪ ENIZO Sp. z o.o. | 51,00% udziałów |

2.3. STRUKTURA AKCJONARIATU

Kapitał zakładowy ENERGOINSTAL S.A. na dzień 31.12.2015 roku wynosił 1.800.000,00 zł i dzielił się na 18.000.000 akcji serii A, B, C i D o wartości nominalnej 0,10zł każda.

Wszystkie akcje Emitenta są akcjami zwykłymi bez uprzywilejowania, co do uczestnictwa w podziale zysku.

Na dzień 31.12.2015 i 15.03.2016 r. struktura akcjonariatu przedstawia się następująco:

1. W.A.M. Sp. z o.o.	– 62,01%
2. Jarosław Więcek	– 5,06%
3. Michał Więcek	– 5,05%
4. Pozostali akcjonariusze	– 27,88%

Liczba posiadanych akcji przez akcjonariuszy posiadających bezpośrednio lub pośrednio 5% akcji wg stanu na 31.12.2015 i 15.03.2016 r. :

1. W.A.M. Sp. z o.o.	11 161 023 akcji
2. Jarosław Więcek	910 581 akcji
3. Michał Więcek	909 000 akcji

2.4. STAN POSIADANIA AKCJI EMITENTA I UDZIAŁÓW W SPÓŁKACH POWIĄZANYCH PRZEZ OSOBY ZARZĄDZAJĄCE I NADZORUJĄCE EMITENTA.

Stan posiadanych akcji ENERGOINSTAL S.A. osób zarządzających i nadzorujących:

Osoby zarządzające i nadzorujące	Sprawowana funkcja w ENERGOINSTAL S.A.	Ilość posiadanych akcji ENERGOINSTAL S.A. na 31.12.2015 r.	Procentowy udział w ogólnej liczbie głosów
W.A.M. Sp. z o.o.	Udziałowcy Spółki: Stanisław Więcek- Przewodniczący Rady Nadzorczej Michał Więcek- Prezes Zarządu Jarosław Więcek- Wiceprezes Zarządu	11 161 023	62,01%
Jarosław Więcek	Wiceprezes Zarządu	910 581	5,06%
Michał Więcek	Prezes Zarządu	909 000	5,05%

2.5. ZASOBY PERSONALNE

Poniższa tabela pokazuje średni stan zatrudnienia w latach 2015 i 2014.

Średnie zatrudnienie pracowników	ROK 2015			ROK 2014		
	350			400,5		
	Pracownicy nieprodukcyjni	Pracownicy produkcyjni	Urlopy wychowawcze/bezpłatne	Pracownicy nieprodukcyjni	Pracownicy produkcyjni	Urlopy wychowawcze/bezpłatne
	145	176	29	154	204	42,5

3. WAŻNIEJSZE WYDARZENIA ORAZ DZIAŁANIA PODEJMOWANE W SPÓŁCE W 2015 ROKU.

3.1. WAŻNIEJSZE SPRAWY PODEJMOWANE UCHWAŁAMI ZARZĄDU.

Do najważniejszych uchwał podjętych w 2015 roku przez Zarząd ENERGOINSTAL S.A. należy zaliczyć uchwały w sprawie:

- Wniosku Zarządu ENERGOINSTAL S.A. w kwestii podziału zysku netto i kapitału zapasowego.
- Zwołania Zwyczajnego Walnego Zgromadzenia na dzień 18 maja 2015 roku.
- Przedłożenia Zwyczajnemu Walnemu Zgromadzeniu sprawozdania finansowego oraz sprawozdania Zarządu z działalności Spółki ENERGOINSTAL S.A. za 2014 rok.
- Przedłożenia Zwyczajnemu Walnemu Zgromadzeniu skonsolidowanego sprawozdania finansowego oraz sprawozdania Zarządu z działalności Grupy Kapitałowej ENERGOINSTAL S.A. za 2014 rok.
- Zakończenia działalności zakładu Spółki w Rumunii.
- Wprowadzenia zmian w Regulaminie Wynagradzania pracowników ENERGOINSTAL S.A.
- Wprowadzenie zmian do Regulaminu Pracy ENERGOINSTAL S.A.

W okresie objętym sprawozdaniem odbyło się trzy posiedzenia Rady Nadzorczej spółki ENERGOINSTAL S.A., na których podjęto szesnaście uchwał.

3.2. ISTOTNE UMOWY DLA DZIAŁALNOŚCI SPÓŁKI.

3.2.1. KONTRAKTY ZAWARTE W ROKU 2015.

W minionym roku zawarto następująco kontrakty:

- *Standardkessel GmbH* - Speyside – Montaż części ciśnieniowej kotła i rurociągów.
Wartość kontraktu: **3.414.353,00 eur netto**
- *NEM Energy* – 4 kotły dostawa, montaż Tobolsk.
Wartość kontraktu: **5.607.932,37 eur netto**
- *ArcelorMittal Poland S.A.* – kocioł wodny KT-3.
Wartość kontraktu: **1.110.500,00 zł netto**
- *ForStell s.r.o* – rury ożebrowane Czechy.
Wartość kontraktu: **270.750,00 eur netto**
- *Jozef Bertsch* – dostawa części ciśnieniowych kotła – IRAK.
Wartość kontraktu: **361.491,55 eur netto**
- *NEM Energy b.v.* – dostawa przegrzewaczy – Shell Möerdijk.
Wartość kontraktu: **1.514.670,00 eur netto**
- *Standardkessel GmbH* – dostawa części kotłów - Widnes Anglia.
Wartość kontraktu: **1.618.135,19 eur netto**
- *Baumgarte Boiler System GmbH* – dostawa i montaż Giessen.
Wartość kontraktu: **818.140,00 eur netto**
- *Temptech* - prace serwisowe w Holandii.
Wartość kontraktu: **269.692,50 eur netto**
- *Jozef Bertsch* – dostawa części ciśnieniowych kotła – Luksemburg.
Wartość kontraktu: **466.894,00 eur netto**

3.2.2. KONTRAKTY REALIZOWANE W ROKU 2015.

- *Koksownia Przyjaźń Sp. z o.o.* – Realizacja przedsięwzięcia inwestycyjnego o nazwie: Budowa bloku energetycznego, na zasadzie „Budowy Kompletnego Obiektu pod klucz” o wartości: **222.590.180,00 zł netto**

- *Zauner Anlagetechnik GmbH Arsenal Austria* – Montaż kotłów wodnych o wartości **1.834.123 eur netto**
- *Andritz Energy & Environment GmbH Szwecja Värtaverket* – Produkcja części ciśnieniowych kotła o wartości **2.222.442,75 eur netto**
- *Spółka Energetyczna „Jastrzębie” S.A.* – Budowa kogeneracyjnego bloku fluidalnego CFB o mocy zainstalowanej brutto około 75 MWe w EC Zofiówka w SEJ S.A. o wartości **507.840.000,00 zł netto**
- *Polimex-Mostostal S.A.* – Instalacja DeNOx dla kotłów EC PKN Orlen w Płocku o wartości **2.855.850,00 zł netto**
- *NEW Energy Services B.V. HENGELO Holandia* - Roboty serwisowe o wartości: **506.861,50 eur netto**
- *ALSTOM Boiler Deutschland GmbH Stuttgart* – Montaż na kotłach w Mannheim o wartości: **2.467.712,48 eur netto**
- *VALMET POWER OY TAMPERE Węgry* - Dostawa elementów ciśnieniowych kotła o wartości: **662.380,00 eur netto**
- *Standardkessel Baumgarte Service GmbH Buchmann-Anweiler* - Montaż na kotle o wartości: **477.624,00 eur netto**
- *Standardkessel Baumgarte Service GmbH Antwerpia Belgia* - Remont kotłowni o wartości: **791.954,00 eur netto**
- *Standardkessel GmbH Flensburg*
Wykonanie, dostawa części ciśnieniowej kotła i rurociągów oraz montaż o łącznej wartości **2.585.581,98 eur netto**
- *Polski Koncern Naftowy ORLEN Płock* - Dok. projektowa, nadzór w ZEC
Wartość kontraktu: **947.440,00 zł netto**
- *Standardkessel Baumgarte Service GmbH Papierfabrik Meldorf Tornesch* – Prace remontowe
Wartość kontraktu: **277.948,00 eur netto**
- *Standardkessel Baumgarte Service GmbH Duisburg Huckingen*– Prace remontowe

o wartości: **251.437,84,00 eur netto**

- *emc Germany Branch Niemcy - Arabia Saudyjska - Dostawa ścian membranowych do kotłów*
o wartości: **371.200 eur netto**
- *Andritz Energy & Environment GmbH Zofiówka - Dostawa części kotła*
o wartości **1.622.959,60 eur netto**
- *Standardkessel GmbH Speyside - Wykonanie, dostawa części ciśnieniowej kotła i rurociągów oraz montaż o łącznej wartości **4.436.649,00 eur netto***
- *NEM Energy – 4 kotły dostawa, montaż Tobolsk.*
Wartość kontraktu: **5.607.932,37 eur netto**
- *Kiel-Unic Energieanlagen GmbH Niemcy - Dostawa rur ożebrowanych wraz z modułami*
o wartości: **824.740,00 eur netto**
- *S.C. ROMRADIATOARE S.A. Brasov Rumunia- Dostawa rur ożebrowanych*
o wartości: **286.573,00 eur netto**
- *NEW Energy Services B.V. HENGELO Holandia -Roboty serwisowe*
o wartości: **559.777,00 eur netto**
- *NEM Energy b.v. – dostawa przegrzewaczy – Shell Möerdijk*
Wartość kontraktu: **1.514.670,00 eur netto**
- *Jozef Bertsch – dostawa części ciśnieniowych kotła – IRAK*
Wartość kontraktu: **361.491,55 eur netto**
- *Standardkessel GmbH – dostawa części kotłów - Widness Anglia*
Wartość kontraktu: **1.618.135,19 eur netto**
- *ArcelorMittal Poland S.A. – kocioł wodny KT-3*
Wartość kontraktu: **1.110.500,00 zł netto**
- *For Stell s.r.o – rury ożebrowane Czechy*
Wartość kontraktu: **270.750,00 eur netto**
- *Temptech - prace serwisowe w Holandii*
Wartość kontraktu: **269.692,50 eur netto**

3.3. POZOSTAŁE WAŻNIEJSZE WYDARZENIA 2015 ROKU

Pozostałe ważne wydarzenia w okresie objętym sprawozdaniem nie wystąpiły.

4. OŚWIADCZENIE ENERGOINSTAL S.A. O STOSOWANIU ŁADU KORPORACYJNEGO ZA 2015 ROK.

4.1. WSKAZANIE ZBIORU ZASAD ŁADU KORPORACYJNEGO PRZYJĘTEGO PRZEZ ENERGOINSTAL S.A.

ENERGOINSTAL S.A. stosuje zasady ładu korporacyjnego zawarte w dokumencie „Dobre praktyki spółek notowanych na GPW”, którego pełna treść znajduje się na stronie: https://static.gpw.pl/pub/files/PDF/dobre_praktyki/dobre_praktyki_16_11_2012.pdf

4.2. Odstąpienia od postanowień Zbioru Zasad Ładu Korporacyjnego.

- Zgodnie z raportem bieżącym nr 1/2008 z dnia 8.01.2008 r., Spółka nie stosuje zasady ładu korporacyjnego z pkt II.1.6 Dobrych Praktyk Spółek Notowanych na GPW, która mówi o tym, iż na korporacyjnej stronie internetowej zamieszczane są roczne sprawozdania z działalności Rady Nadzorczej z uwzględnieniem pracy jej komitetów.

Ponieważ w Radzie Nadzorczej nie zostały wyodrębnione komitety, nie jest możliwe uwzględnienie ich pracy w sprawozdaniach z działalności Rady Nadzorczej.

- W raporcie bieżącym nr 8/2009 z dnia 9.02.2009 r. ENERGOINSTAL S.A. podał również, że nie będzie stosowana zasada określona w pkt 2 części II „Dobrych Praktyk Spółek Notowanych na GPW” odnośnie zapewnienia funkcjonowania strony internetowej w języku angielskim, w zakresie wskazanym w części II pkt 1 wymienionej wyżej regulacji.

Spółka na swojej stronie internetowej w języku angielskim prezentuje tylko wybrane dokumenty i materiały korporacyjne i to w węższym zakresie, aniżeli wynikającym z zasady II pkt 2 DPSN. W ocenie Zarządu Spółki, decyzja ta nie wpływa negatywnie na jakość komunikacji z inwestorami, a pozwoliła Spółce uniknąć dodatkowych obciążeń organizacyjnych i finansowych.

- W raporcie bieżącym nr 1/2013 (EBI) z dnia 4.04.2013 r. Spółka poinformowała o tym, że nie będzie stosowała wymienionych poniżej zasad ładu korporacyjnego, zawartych w dokumencie "Dobre Praktyki Spółek Notowanych na GPW", stanowiącym załącznik do Uchwały nr 19/1307/2012 Rady Giełdy Papierów Wartościowych w Warszawie S.A. z dnia 21 listopada 2012 roku:

Cześć I.

W Spółce nie będzie stosowana zasada określona w pkt 12 części I „Dobrych Praktyk Spółek Notowanych na GPW” odnośnie zapewnienia akcjonariuszom możliwości wykonywania osobiście lub przez pełnomocnika prawa głosu w toku walnego zgromadzenia, poza miejscem odbywania się walnego zgromadzenia, przy wykorzystaniu środków komunikacji elektronicznej.

Według opinii Zarządu akcjonariat Spółki charakteryzuje się małym rozproszeniem, a przebieg dotychczasowych Walnych Zgromadzeń nie wskazuje na potrzebę zapewnienia wykonywania prawa głosu przy wykorzystaniu środków komunikacji elektronicznej.

Cześć II.

Zarząd ENERGOINSTAL S.A. informuje, że w Spółce nie będzie również stosowana zasada określona w pkt. 9a części II „Dobrych Praktyk Spółek Notowanych na GPW” odnośnie rejestrowania przebiegu obrad i upubliczniania go na własnej stronie internetowej.

W ocenie Zarządu dotychczasowy sposób dokumentowania przebiegu obrad Walnego Zgromadzenia jest wystarczający i zgodny z obowiązującymi przepisami prawa. Podjęte przez Walne Zgromadzenie uchwały są upubliczniane w raportach bieżących wysyłanych na GPW i zamieszczane na stronie internetowej Spółki.

Cześć IV.

Zarząd ENERGOINSTAL S.A. informuje także, że w Spółce nie będzie stosowana zasada określona w pkt. 10 części IV „Dobrych Praktyk Spółek Notowanych na GPW” odnośnie transmitowania obrad Walnego Zgromadzenia w czasie rzeczywistym oraz zapewnienia dwustronnej komunikacji w czasie rzeczywistym, w ramach, której akcjonariusze mogą wypowiadać się w toku obrad Walnego Zgromadzenia przebywając w miejscu innym niż miejsce obrad.

Decyzję swą Zarząd motywuje małym rozproszeniem akcjonariatu i dotychczasowymi doświadczeniami w zakresie przebiegu Walnych Zgromadzeń, które nie wskazują na potrzebę wprowadzenia takich rozwiązań. W ocenie Zarządu przyjęte zasady zwoływania i przeprowadzania Walnych Zgromadzeń Spółki są zgodne z przepisami prawa, Regulaminem Walnego Zgromadzenia ENERGOINSTAL S.A. i Statutem Spółki. Zapewniają akcjonariuszom możliwość udziału w obradach

Walnego Zgromadzenia i wykonywanie osobiście lub przez pełnomocnika prawa głosu, co w wystarczający sposób zabezpiecza interesy wszystkich akcjonariuszy.

Odnosnie Części I Dobrych Praktyk Spółek Notowanych na GPW- Rekomendacji, Spółka odnośnie punktu 5 i 9 zajmuje następujące stanowisko:

Pkt. 5 odnośnie zasad wynagrodzeń- ustalanie wynagrodzeń Członków Rady Nadzorczej należy do kompetencji Walnego Zgromadzenia, zaś ustalanie wynagrodzeń Zarządu leżą w kompetencji Rady Nadzorczej. Wysokość wynagradzania Członków Zarządu wynika z zakresów ich obowiązków, kompetencji i uzyskiwanych wyników ekonomicznych.

Wynagradzanie kadry zarządzającej najwyższego szczebla przebiega w sposób transparentny i odbywa się w oparciu o uzyskiwane wyniki finansowe Spółki i wkład pracy poszczególnych osób.

Pkt. 9 dotyczący zrównoważonego udziału kobiet i mężczyzn w Zarządzie i Radzie Nadzorczej- Członkowie Zarządu wybierani są przez Radę Nadzorczą, zaś Członkowie Rady Nadzorczej powoływani są przez Walne Zgromadzenie Akcjonariuszy. W obu przypadkach decyzje, co do wyboru poszczególnych Członków, podejmowane są w sposób niezależny i w oparciu o kompetencje prezentowanych kandydatów.

4.3. SYSTEMY KONTROLI WEWNĘTRZNEJ I ZARZĄDZANIA RYZYKIEM W ODNIESIENIU DO SPORZĄDZANIA SPRAWOZDAŃ FINANSOWYCH I SKONSOLIDOWANYCH SPRAWOZDAŃ FINANSOWYCH ENERGOINSTAL S.A.

Zarząd Spółki ENERGOINSTAL S.A. jest odpowiedzialny za wdrożenie i funkcjonowanie systemu kontroli wewnętrznej w procesie sporządzania sprawozdań finansowych ENERGOINSTAL S.A. oraz skonsolidowanych sprawozdań finansowych Grupy ENERGOINSTAL S.A.

Do pełnej obsługi finansowo-księgowej zarówno jednostki dominującej – Spółki ENERGOINSTAL S.A., jak również większości Spółek zależnych została powołana spółka zależna INSTAL – FINANSE Sp. z o.o. W Spółce tej pracują wykwalifikowani pracownicy, którzy realizują obowiązek prowadzenia ksiąg rachunkowych, sporządzania jednostkowych oraz skonsolidowanych sprawozdań finansowych wszystkich Spółek wchodzących w skład Grupy ENERGOINSTAL S.A.

W ramach systemu kontroli wewnętrznej i zarządzania ryzykiem proces sporządzania jednostkowych i skonsolidowanych sprawozdań finansowych realizowany jest w drodze obowiązujących w Spółce procedur. Jednostkowe i skonsolidowane sprawozdania finansowe sporządzane są przez służby finansowo-księgowe pod nadzorem Działu Głównego Księgowego Spółki ENERGOINSTAL S.A., a następnie przekazywane do akceptacji przez Zarząd.

Nadzór nad procesem elektronicznego przekazywania raportów rocznych i śródrocznych sprawuje Główny Księgowy Spółki ENERGOINSTAL S.A.

Spółka na bieżąco monitoruje i wdraża zmiany wprowadzane w przepisach i regulacjach zewnętrznych w zakresie wymogów sprawozdawczości giełdowej.

Podstawą sporządzenia jednostkowego sprawozdania finansowego ENERGOINSTAL S.A. są księgi rachunkowe prowadzone w oparciu o Międzynarodowe Standardy Sprawozdawczości Finansowej, natomiast jednostkowe sprawozdania finansowe pozostałych Spółek Grupy Kapitałowej ENERGOINSTAL S.A. sporządzane są w oparciu o Polskie Standardy Rachunkowości.

Księgi rachunkowe jednostki dominującej są prowadzone przy użyciu programu finansowo-księgowego SAP R/3, który zapewnia podstawowe potrzeby informacyjne dla rachunkowości finansowej i zarządczej od 1 stycznia 2008 r. Księgi rachunkowe Spółek zależnych są prowadzone w oparciu o systemy finansowo-księgowe takie jak: SAP R/3 oraz Symfonia. Systemy te zapewniają agregowanie danych w pożądanym przekrojach.

Spółki Grupy ENERGOINSTAL S.A. stosują jednolite zasady rachunkowości zatwierdzone przez zarządy wszystkich spółek wchodzących w skład Grupy.

4.4. AKCJONARIUSZE POSIADAJĄCY BEZPOŚREDNIO LUB POŚREDNIO ZNACZNE PAKIETY AKCJI.

Zestawienie akcjonariuszy posiadających znaczne pakiety akcji na dzień 31.12.2015 r. przedstawia się następująco:

Struktura akcjonariatu (powyżej 5%)	Liczba akcji	Procentowy udział w kapitale zakładowym	Liczba głosów	Procentowy udział w ogólnej liczbie głosów na WZ
W.A.M. Sp. z o.o.*	11 161 023	62,01%	11 161 023	62,01%
Jarosław Więcek	910 581	5,06%	910 581	5,06%
Michał Więcek	909 000	5,05%	909 000	5,05%
Razem:	12 980 604	72,12%	12 980 604	72,12%

* Udziałowcami W.A.M. Sp. z o.o. są: Stanisław Więcek, Michał Więcek, Jarosław Więcek.

4.5. POSIADACZE PAPIERÓW WARTOŚCIOWYCH DAJĄCYCH SPECJALNE UPRAWNIENIA KONTROLNE ORAZ OGRANICZENIA ODNOŚNIE WYKONYWANIA PRAWA GŁOSU I PRZENOSZENIA PRAWA WŁASNOŚCI.

W Spółce nie występują papiery wartościowe dające specjalne uprawnienia kontrolne, nie ma też żadnych ograniczeń w wykonywaniu prawa głosu oraz przenoszenia prawa własności.

4.6. ZASADY DOTYCZĄCE POWOŁYWANIA I ODWOŁYWANIA OSÓB ZARZĄDZAJĄCYCH ORAZ ICH UPRAWNIENÍ.

Kadencja Zarządu trwa pięć lat. Rada Nadzorcza powołuje Prezesa Zarządu. Na wniosek Prezesa Zarządu Rada powołuje pozostałych członków Zarządu, lub powołuje ich z własnej inicjatywy. Rada Nadzorcza może odwołać Prezesa Zarządu, członka Zarządu lub cały Zarząd przed upływem kadencji Zarządu.

Zarząd wykonuje wszelkie uprawnienia w zakresie zarządzania Spółką z wyjątkiem uprawnień zastrzeżonych przez prawo lub statut dla pozostałych władz Spółki. W stosunkach wewnętrznych Zarząd może wykonywać zarządzanie spółką poprzez Dyrektora Generalnego. Tryb działania Zarządu określa szczegółowo Regulamin Zarządu. Regulamin Zarządu uchwała Zarząd, a zatwierdza Rada Nadzorcza.

Do składania oświadczeń w imieniu Spółki uprawnieni są dwaj członkowie Zarządu lub jeden członek Zarządu łącznie z prokurentem.

Zarządowi przysługuje prawo ustanawiania ograniczonego prawa rzeczowego na przedsiębiorstwie Spółki lub jego zorganizowanej części.

Rada Nadzorcza zawiera w imieniu Spółki umowy z członkami Zarządu i reprezentuje Spółkę w sporach z członkami Zarządu. Rada Nadzorcza może upoważnić, w drodze uchwały, jednego lub więcej członków do dokonania takich czynności prawnych. Pracownicy Spółki podlegają Zarządowi. Zarząd zawiera i rozwiązuje z nimi umowy o pracę oraz ustala ich wynagrodzenia na zasadach określonych przez Zarząd i obowiązujące przepisy.

Zasady dotyczące powoływania i odwoływania osób zarządzających oraz ich uprawnień, określa zatwierdzony w 2007 r. Regulamin Zarządu Spółki ENERGOINSTAL S.A., którego tekst jest dostępny na stronie internetowej spółki.

Decyzję o emisji akcji Spółki podejmuje Walne Zgromadzenie Akcjonariuszy większością 3/4 oddanych głosów. Decyzję o wykupie akcji podejmuje Walne Zgromadzenie Akcjonariuszy zgodnie z Kodeksem Spółek Handlowych.

4.7. ZASADY ZMIAN STATUTU ENERGOINSTAL S.A.

Zmiany statutu następują w drodze uchwały Walnego Zgromadzenia podjętej większością 3/4 oddanych głosów.

Uchwały w przedmiocie zmian statutu zwiększające świadczenia akcjonariuszy lub uszczegóławiające prawa przyznane osobiście poszczególnym akcjonariuszom wymagają zgody wszystkich akcjonariuszy, których dotyczą.

4.8. SPOSÓB DZIAŁANIA WALNEGO ZGROMADZENIA I JEGO ZASADNICZE UPRAWNIENIA ORAZ PRAWA AKCJONARIUSZY I SPOSÓB ICH WYKONYWANIA.

Walne zgromadzenie Akcjonariuszy Spółki działa w oparciu o uregulowania zawarte w Kodeksie Spółek Handlowych i Statucie Spółki. Sposób działania Walnego Zgromadzenia i jego zasadnicze uprawnienia określa Regulamin Walnego Zgromadzenia Spółki ENERGOINSTAL S.A. uchwalony w dniu 10.07.2010 r. (dostępny na stronie internetowej spółki).

Akcjonariuszom Spółki przysługują uprawnienia określone w art. 434 Kodeksu Spółek Handlowych (prawo poboru). Nadzwyczajne Walne Zgromadzenie Akcjonariuszy zwołuje się na wniosek akcjonariuszy reprezentujących co najmniej 5% kapitału akcyjnego. Akcjonariusze reprezentujący co najmniej 5% kapitału akcyjnego mogą żądać umieszczenia poszczególnych spraw w porządku obrad Walnego Zgromadzenia.

Odwołanie Walnego Zgromadzenia, w którego porządku obrad umieszczono określone sprawy na wniosek uprawnionych podmiotów lub które zostały zwołane na podstawie art. 400 KSH wymaga zgody akcjonariusza, który zgłosił takie żądanie. Zdjęcie z porządku obrad bądź zaniechanie rozpatrywania sprawy umieszczonej w porządku obrad na wniosek akcjonariuszy, wymaga podjęcia uchwały Walnego Zgromadzenia po uprzednio wyrażonej zgodzie przez wszystkich obecnych akcjonariuszy, którzy zgłosili taki wniosek poparty przez co najmniej 75% głosów Walnego Zgromadzenia.

4.9. SKŁAD OSOBOWY ORAZ OPIS DZIAŁANIA ORGANÓW ZARZĄDZAJĄCYCH I NADZORUJĄCYCH SPÓŁKI ENERGOINSTAL S.A.

Skład osobowy Zarządu i Rady Nadzorczej w 2015 r. przedstawiał się następująco:

Skład Zarządu Spółki ENERGOINSTAL S.A. w 2015 r.:

Michał Więcek – Prezes Zarządu

Jarosław Więcek – Wiceprezes Zarządu

Lucjan Noras - Członek Zarządu

W dniu 14 kwietnia 2015 r. Rada Nadzorcza ENERGOINSTAL S.A. powołała z dniem 14 kwietnia 2015 r. na kolejną kadencję Zarząd Spółki w dotychczasowym składzie: Prezes Zarządu – Pan Michał Więcek, Wiceprezes Zarządu – Pan Jarosław Więcek oraz Członek Zarządu – Pan Lucjan Noras.

Skład Rady Nadzorczej ENERGOINSTAL S.A. w 2015 r.:

Stanisław Więcek - Przewodniczący Rady Nadzorczej

Władysław Komarnicki - Zastępca Przewodniczącego

Artur Olszewski - Sekretarz Rady Nadzorczej

Henryk Kawalski - Członek Rady Nadzorczej

Jan Pyka - Członek Rady Nadzorczej

Sposób działania Rady Nadzorczej i Zarządu oraz ich zasadnicze uprawnienia określa zatwierdzony w 2008 r. Regulamin Rady Nadzorczej i zatwierdzony w 2007 r. Regulamin Zarządu Spółki ENERGOINSTAL S.A. (oba regulaminy są dostępne na stronie internetowej spółki).

5. ANALIZA EKONOMICZNO-FINANSOWA

5.1. ANALIZA PODSTAWOWYCH WIELKOŚCI EKONOMICZNO-FINANSOWYCH

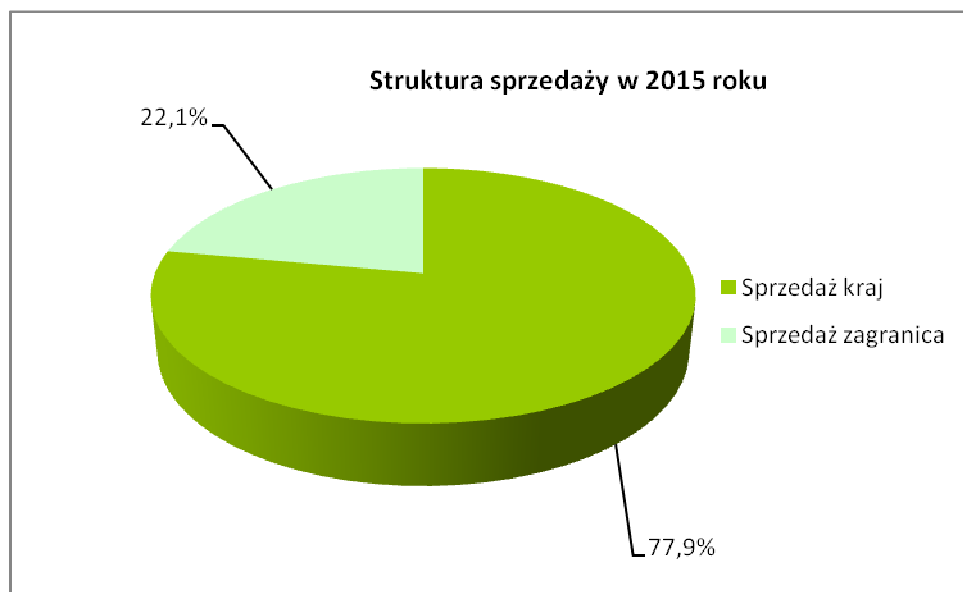
5.1.1. Struktura przychodów ze sprzedaży

Poniżej przedstawiono strukturę terytorialną przychodów ze sprzedaży produktów, materiałów i towarów.

Sprzedaż	w tys. zł	Udział w %	w tys. zł	Udział w %
	2015		2014	
Sprzedaż kraj	219 936	77,9%	162 441	74,5%
Sprzedaż zagranica	62 217	22,1%	55 507	25,5%

W strukturze przychodów analogicznie do poprzedniego okresu dominują przychody z rynku krajowego. W Polsce Spółka realizuje kontrakty jako Generalny Realizator Inwestycji (GRI) lub Generalny Wykonawca (GW) obiektów dla energetyki i przemysłu. Udział rynku krajowego w kolejnych okresach będzie ulegał dalszym wzrostom.

Największa wartość produktów na rynku zagranicznym sprzedana została do Niemiec, które to stanowią główny rynek w sprzedaży eksportowej.



Poziom sprzedaży w podziale na poszczególne segmenty produktów, w porównaniu do analogicznego okresu roku poprzedniego pokazuje poniższa tabela:

Wyszczególnienie	2015	2014	Odchylenie (tys. zł)	Dynamika
	(tys. zł)	(tys. zł)		(%)
Sprzedaż razem:	282 153	217 948	64 205	29,5%
montaż	235 548	171 269	64 279	37,5%
wytwarzanie	42 828	40 894	1 934	4,7%
pozostała działalność	3 777	5 785	-2 008	-34,7%

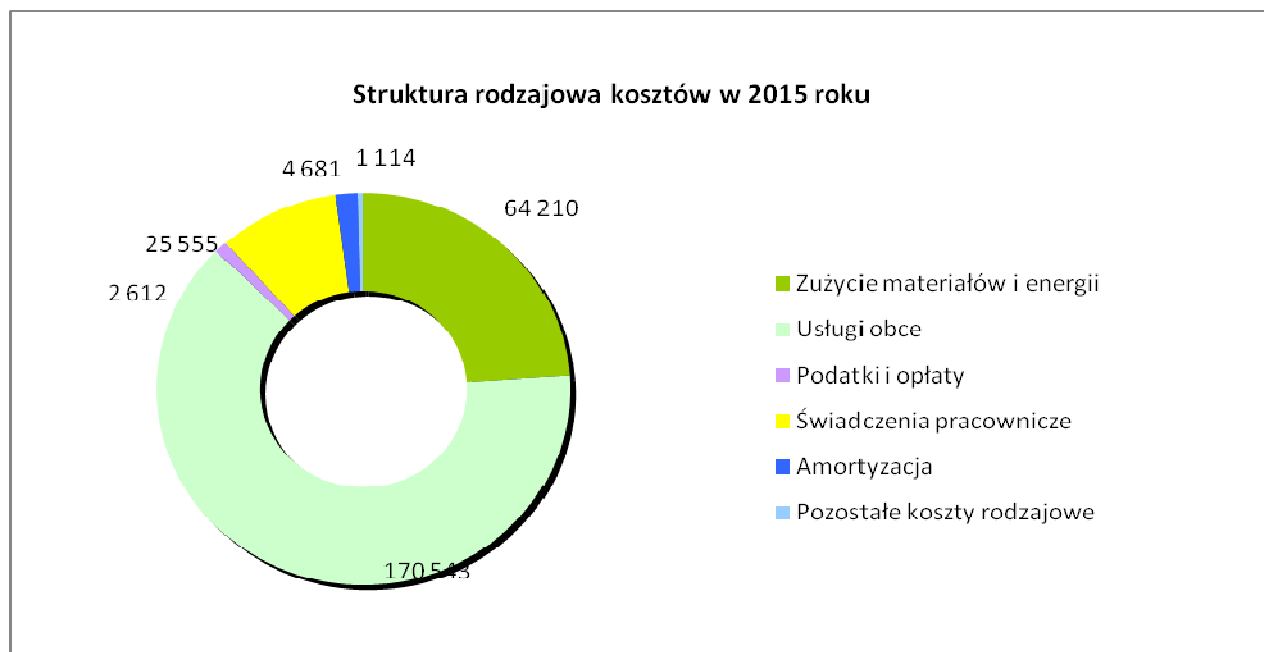
Przychody ze sprzedaży w 2015 roku w stosunku do roku poprzedniego wzrosły o 29,5%. W głównym segmencie działalności Spółki tj. w segmencie montażu nastąpił wzrost przychodów ze sprzedaży, głównie za sprawą kontraktu realizowanego w SEJ S.A. Natomiast w segmencie wytwarzania nastąpił wzrost o 4,7 %, a więc był na dosyć zbliżony poziom w stosunku do roku 2014.

5.1.2. Koszty działalności operacyjnej

Wielkość oraz strukturę kosztów w układzie rodzajowym prezentuje poniższa tabela:

Wyszczególnienie	2015	Udział	2014	Udział	Odchylenie (tys. zł)	Dynamika
	tys. zł	%	tys. zł	%		%
Koszty działalności operacyjnej	269 891	100,0%	208 564	100,0%	61 327	29,4%
Zużycie materiałów i energii	64 210	23,8%	34 376	16,5%	29 834	86,8%
Usługi obce	170 543	63,2%	142 953	68,5%	27 590	19,3%

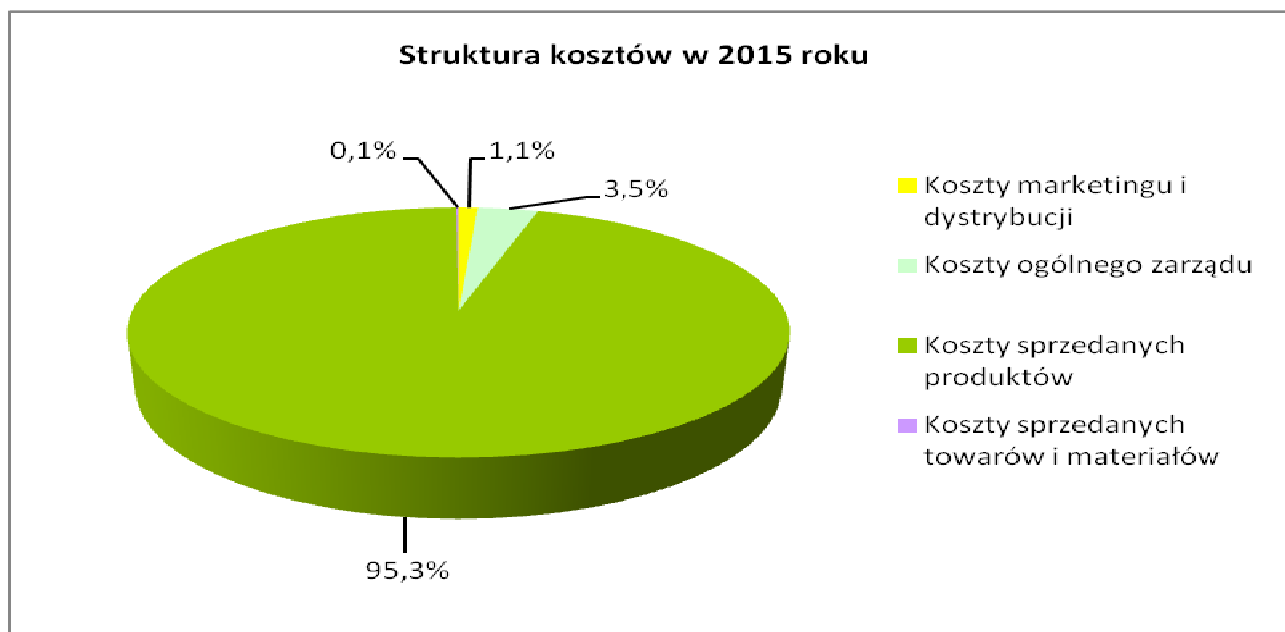
Podatki i opłaty	2 612	1,0%	2 230	1,1%	382	17,1%
Świadczenia pracownicze	25 555	9,5%	26 812	12,9%	-1 257	-4,7%
Zmiana stanu prod. i prod.w toku	1 176	0,4%	-4 466	-2,1%	5 642	-126,3%
Amortyzacja	4 681	1,7%	5 061	2,4%	-380	-7,5%
Pozostałe koszty rodzajowe	1 114	0,4%	1 598	0,8%	-484	-30,3%



Wzrost kosztów z działalności operacyjnej na poziomie 29,4% jest efektem ogólnego wzrostu poziomu sprzedaży.

Największe pozycje kosztowe to zakupy materiałowe, usługi obce oraz wynagrodzenia wraz z narzutami. Znaczny wzrost udziału zużycia materiałów i energii wynika z realizacji kontraktów na rynku krajowym jako Generalny Realizator Inwestycji.

Wyszczególnienie	2015	Udział	2014	Udział	Odchylenie	Dynamika
	tys. zł	%	tys. zł	%	tys. zł	%
Koszty działalności operacyjnej	270 260	100,0%	208 882	100,0%	61 378	29,4%
Koszty marketingu i dystrybucji	2 966	1,1%	2 405	1,2%	561	23,3%
Koszty ogólnego zarządu	9 384	3,5%	9 967	4,8%	-583	-5,8%
Koszty sprzedanych produktów	257 543	95,3%	196 192	93,9%	61 351	31,3%
Koszty sprzedanych towarów i materiałów	367	0,1%	318	0,2%	49	15,4%



Koszt własny sprzedaży produktów, usług, towarów i materiałów w 2015 roku wyniósł 257.910 tys. zł, co przy przychodach ze sprzedaży na poziomie 282.153 tys. zł przyniosło Spółce **zysk brutto ze sprzedaży** w wysokości + 24.243 tys. zł, po uwzględnieniu sumy kosztów sprzedaży i kosztów ogólnego zarządu **zysk ze sprzedaży** wyniósł + 11.893 tys. zł.

5.1.3. Wyniki finansowe Spółki

Wyniki z działalności Spółki	01.01.15-31.12.15	01.01.14-31.12.14
Zysk brutto ze sprzedaży	24 243	21 439
Zysk ze sprzedaży	11 893	9 066
EBITDA	20 789	20 255
EBIT	16 108	15 194
Zysk brutto	12 318	11 891
Zysk netto	10 730	10 380

Spółka w 2015 roku wypracowała **zysk netto** na poziomie +10.730 tys. zł.

Na wynik ten miały istotny wpływ następujące zdarzenia:

- wzrost przychodów ze sprzedaży o 64.204 tys. zł
- wzrost wyniku na działalności operacyjnej o 2.603 tys. zł
- spadek wyniku na działalności finansowej o 2.176 tys. zł.

Główne pozycje w zakresie przychodów finansowych w 2015 roku stanowią przychody z dywidend w wysokości 4.662 tys. zł oraz przychody z tytułu odsetek w wysokości 194 tys. zł.

W zakresie kosztów finansowych główną pozycję stanowią koszty z tytułu umów leasingu w wysokości 1.503 tys. zł, prowizje od kredytów i gwarancji w wysokości 1.813 tys. zł oraz ujemne różnice kursowe 589 tys. zł.

5.1.4. Podstawowe wskaźniki finansowe

Struktura aktywów	31.12.2015	31.12.2014
Aktywa trwałe	28,04%	38,16%
Zapasy	2,22%	2,75%
Należności i rozliczenia międzyokresowe	65,58%	37,19%
Inwestycje krótkoterminowe	4,16%	21,90%

Struktura aktywów wynika ze specyfiki działalności Spółki i realizowanych kontraktów. Charakterystyczny jest niewielki udział zapasów w ogólnej wartości aktywów (realizacja kontraktów dostawczych w dużej mierze z materiałów inwestora) oraz wysoki poziom należności oraz rozliczeń międzyokresowych. Wzrost poziomu należności i rozliczeń międzyokresowych na koniec 2015 r. wynika głównie z kumulacji zaawansowania prac na projekcie EC Zofiówka.

Struktura majątkowo- finansowa

- **Kapitał obrotowy i zapotrzebowanie na kapitał obrotowy**

	31.12.2015	31.12.2014
1. Kapitał obrotowy	49 752	51 833
2. Zapotrzebowanie na kapitał obrotowy	95 044	628
3. Saldo netto środków obrotowych (1-2)	-45 293	51 205

Spółka w 2015 roku osiągnęła dodatni poziom kapitału obrotowego, co pozwala na zachowanie płynności finansowej Spółki. Zaangażowanie prac na głównym kontakcie Spółki (SEJ S.A. – EC Zofiówka) oraz specyfika harmonogramu rzeczowo-finansowego tego projektu wymaga znacznego finansowania zewnętrznego, a tym samym skutkuje zwiększonym zapotrzebowaniem na kapitał obrotowy. Jednak przy uwzględnieniu specyfiki i harmonogramu realizowanych projektów oraz zapewnieniu finansowania zewnętrznego oraz faktem, że taka struktura była od początku planowana – pozwala to na stwierdzenie, że płynność Spółki w najbliższych okresach nie jest zagrożona.

- **Wskaźniki płynności**

Wskaźniki płynności	31.12.2015	31.12.2014
Wskaźnik płynności bieżącej	1,34	1,63
Wskaźnik płynności szybkiej	1,30	1,55
Wskaźnik natychmiastowej wypłacalności	0,08	0,58

Wskaźniki płynności w 2015 roku są na zadowalającym poziomie, zapewniającym stabilną sytuację płatniczą Spółki.

Z wysokości powyższych wskaźników wynika, że ryzyko utraty płynności finansowej oraz niedoboru środków finansowych jest bardzo ograniczone, a majątek obrotowy w pełni pokrywa zobowiązania bieżące Spółki.

▪ **Wskaźniki zadłużenia – wspomaganie finansowego**

Wskaźniki zadłużenia	31.12.2015	31.12.2014
wskaźnik zadłużenia aktywów	54,8%	39,5%
wskaźnik zadłużenia krótkoterminowego	53,7%	38,0%
wskaźnik zadłużenia kapitału własnego	137,5%	71,9%
udział kapitału własnego w finansowaniu majątku	39,9%	55,0%

Wskaźniki zadłużenia w bieżącym okresie są wyższe w porównaniu do poprzedniego okresu w związku z wysokim poziomem zobowiązań krótkoterminowych. W ocenie Spółki wskaźniki nadal kształtują się na stabilnym poziomie.

Wzrost zobowiązań krótkoterminowych związany jest ze zmianą następujących pozycji:

- kredyty i pożyczki krótkoterminowe +58.569 tys. zł
- rozliczenia międzyokresowe bierne +2.369 tys. zł
- zobowiązania z tyt. dostaw i usług +30.254 tys. zł.

▪ **Wskaźniki sprawności działania**

Cykle rotacji w dniach	01.01.15-31.12.15	01.01.14-31.12.14
Rotacja należności handlowych	83	83
Rotacja zobowiązań handlowych	71	70
Rotacja zapasów	9	8

Metodologia wyliczenia wskaźnika rotacji należności oraz zobowiązań traktuje odpowiednio przedpłaty otrzymane od odbiorców jako należności handlowe, a zaliczki wypłacone na poczet dostaw jako zobowiązania handlowe.

Ze względu na znaczną istotność przedpłat otrzymanych od odbiorców oraz wypłaconych zaliczek na poczet dostaw Spółka przyjęła metodologię wyliczenia wskaźnika rotacji należności oraz zobowiązań, która traktuje odpowiednio przedpłaty otrzymane od odbiorców jako należności handlowe, a zaliczki wypłacone na poczet dostaw jako zobowiązania handlowe.

▪ **Wskaźniki rentowności**

Wskaźniki rentowności	01.01.15-31.12.15	01.01.14-31.12.14
ROA-rentowność aktywów	3,3%	4,4%
ROE-rentowność kapitału	8,4%	8,1%
Rentowność sprzedaży brutto	8,6%	9,8%
Rentowność sprzedaży	4,2%	4,2%
Rentowność EBITDA	7,4%	9,3%
Rentowność EBIT	5,7%	7,0%
Rentowność brutto	4,4%	5,5%
Rentowność netto	3,8%	4,8%

Rentowność sprzedaży brutto w 2015 roku kształtuje się na stabilnym dodatnim poziomie. Wskaźniki rentowności kształtują się na nieznacznie niższym poziomie w stosunku do poprzedniego okresu.

5.1.5. Przepływy środków pieniężnych

Rachunek przepływów środków pieniężnych w ramach trzech sfer działalności kształtuje się następująco:

Przepływy środków pieniężnych	31.12.2015	31.12.2014
	w tys. zł	w tys. zł
A. Środki pieniężne netto z działalności operacyjnej	-81 390	-27 670
B. Środki pieniężne netto z działalności inwestycyjnej	417	-1 971
C. Środki pieniężne netto z działalności finansowej	43 129	-13 717
D. Zmiana stanu środków pieniężnych netto	-37 844	-43 358

W 2015 roku nastąpił spadek środków pieniężnych Spółki w zakresie działalności operacyjnej głównie poprzez wzrost stanu należności i rozliczeń międzyokresowych czynnych (- 124.730 tys. zł.) oraz wzrost stanu zobowiązań i rozliczeń międzyokresowych biernych (+26.293 tys. zł). Dodatni poziom środków pieniężnych z działalności inwestycyjnej w 2015 r. jest wynikiem wydatków na inwestycje (-4.668 tys. zł), otrzymania dywidend od spółek zależnych (+ 4.662 tys. zł.), wpływów ze sprzedaży środków trwałych i wartości niematerialnych (+274 tys. zł) oraz spłaty udzielonych pożyczek (+111 tys. zł). Dodatkowo saldo przepływów z działalności finansowej wynika głównie z zaciągnięcia kredytów (+58.569 tys. zł), wypłaty dywidendy dla akcjonariuszy Spółki (-11.700 tys. zł) oraz spłaty odsetek (-3.707 tys. zł).

5.2. INSTRUMENTY FINANSOWE

Instrumenty finansowe z jakich korzysta Spółka to między innymi: środki pieniężne, udziały i akcje, leasing finansowy, kredyty bankowe, pochodne instrumenty finansowe. Głównym celem tych instrumentów jest zapewnienie środków finansowych na działalność jednostki.

Główne ryzyka wynikające z instrumentów finansowych to:

a) **ryzyko walutowe** – w związku z prowadzoną działalnością eksportową (udział przychodów z rynku zagranicznego stanowi 22,1 % ogółu przychodów) spółka akcyjna ENERGOINSTAL narażona jest na ryzyko walutowe (kursowe). Ryzyko związane z kształtowaniem się kursów walutowych to obecnie najpoważniejsze ryzyko na jakie narażona jest Spółka. Występuje ono przede wszystkim w zakresie dostaw eksportowych, realizowanych przez ENERGOINSTAL S.A., których udział w przychodach ogółem w okresie od 01.01.-31.12.2015 stanowił 11,4 %. Ryzyko walutowe występuje również z zakresu zakupu materiałów, urządzeń i usług u kontrahentów zagranicznych dla projektów realizowanych na rynku krajowym jako Generalny Realizator Inwestycji. Jednak w przypadku tego

typu zakupów Spółka zabezpiecza przyszły kurs zakupu waluty za pośrednictwem kontraktów terminowych Forward na poziomie nie gorszym niż ujęty w budżetach poszczególnych projektów.

Na dzień 31.12.2015 roku Spółka posiada zawarte transakcje typu FORWARD na łączną kwotę 2.595 tys. eur. Terminy realizacji transakcji przypadają od stycznia do kwietnia 2016 roku, a średnioważony kurs realizacji wynosi 4,3156. Dokonana na dzień 31.12.2015 roku wycena instrumentów do ich wartości godziwej zamyka się kwotą + 115,6 tys. zł.

Zawarte przez Spółkę kontrakty terminowe typu forward mają na celu zabezpieczenie przyjętego do budżetu kontraktu kursu walutowego w zakresie dostaw eksportowych oraz zakupu urządzeń oraz usług na potrzeby kontaktów GRI w przypadku zawarcia umów dostawy gdzie walutą jest euro. Tym samym umożliwiają osiągnięcie planowanych marż na realizowanych kontraktach i stanowią zabezpieczenie jedynie części ekspozycji walutowej Spółki. Terminy realizacji oraz wolumen zawieranych transakcji koresponduje z harmonogramem realizacji projektów, wydatków walutowych oraz spływu należności z kontraktów eksportowych. Spółka nigdy nie spekulowała na walutach, a wolumen zawartych transakcji nie przekroczył jej ekspozycji w walucie obcej w danym okresie.

b) **ryzyko finansowe** tj. kredytowe i przepływu środków pieniężnych – na które może być narażona Spółka z uwagi na rodzaj prowadzonej działalności – ograniczane są poprzez przyjętą politykę współpracy ze stałymi kontrahentami krajowymi i zagranicznymi. Przy współpracy z nowymi kontrahentami, zapisy kontraktowe przewidują przedstawianie gwarancji, akredytyw oraz płatności zaliczek. Spółka nie jest narażona na szczególnie wysoką koncentrację ryzyka kredytowego i ryzyko przepływu środków pieniężnych.

c) **ryzyko stopy procentowej** - występuje głównie z uwagi na zaciągnięte kredyty bankowe oraz umowy leasingu finansowego. Spółka nie stosuje instrumentów zabezpieczających ryzyko stopy, z uwagi na niewielki udział tych instrumentów finansowych w strukturze finansowania.

5.3. INFORMACJE O ZACIĄgniĘTYCH KREDYTACH, O UMOWACH POŻYCZEK, Z UWZGLĘDNIENIEM TERMINÓW ICH WYMAGALNOŚCI, ORAZ O UDZIELONYCH PORĘCZENIACH, GWARANCJACH I UMOWACH UBEZPIECZENIA

- Na dzień 31.12.2015 roku Spółka posiadała następujące zobowiązania kredytowe

Krótkoterminowe	Efektywna stopa procentowa	Termin spłaty	na początek okresu	na koniec okresu
Kredyt obrotowy odnawialny do wysokości 60 mln zł	-	09-06-2016	0,00 zł	58.569.096,61 zł

- Umowy kredytowe o współpracę zostały wykazane w sprawozdaniu jednostkowym w nocy 16
- Zobowiązania pozabilansowe z tytułu gwarancji na dzień 31.12.2015 roku:

Łączna wartość wystawionych przez banki (MBANK SA, PKO BP SA, Raiffeisen Bank Polska S.A.) oraz Towarzystwa Ubezpieczeniowe (ERGO HESTIA S.A. i HDI Asekuracja S.A, EULER HERMES Sp. z o.o.) gwarancji na dzień 31.12.2015 roku, wynosi 166.972 tys. zł.

Rodzaj gwarancji:

- gwarancje dobrego wykonania,
- gwarancje płatności,
- gwarancje zwrotu zaliczki
- gwarancje wadialne

Gwarancje bankowe udzielane są na podstawie limitów przyznanych Spółce.

- W zobowiązaniach warunkowych w kwocie 170.572. tys. zł zawarte są poręczenia cywilnoprawne w postaci dwóch gwarancji korporacyjnych wystawionych za Enipro Sp. z o.o. na rzecz BSPiR Energoprojekt Katowice.

Wystawione gwarancje korporacyjne:

Nazwa	Data wystawienia	Ważność gwarancji	Kwota	Waluta		Beneficjent
ENERGOINSTAL	02-09-2014	14-10-2016	112 500,00	zł	zwrotu zaliczki	BSPiR Energoprojekt Katowice
ENERGOINSTAL	02-09-2014	14-11-2019	119 925,00	zł	należyte wyk, wady+usterki	BSPiR Energoprojekt Katowice

- Na dzień 31.12.2015 roku, Spółka posiada poręczenie wg prawa cywilnego w kwocie 3.150 tys. zł dotyczące zawartej Umowy Ramowej o Współpracy w zakresie Transakcji Terminowych i Pochodnych oraz Umowy Dodatkowej Transakcji Walutowych zawartej pomiędzy Eniq Sp. z o.o., a Raiffeisen Bank Polska S.A.
- Istotne umowy ubezpieczenia zawarte przez Emitenta w roku 2015 prezentuje poniższa tabela:

Lp.	rodzaj polisy	charakterystyka	suma ubez.
1	Ubezpieczenie odpowiedzialności cywilnej (OC)	Ubezp. OC z tytułu prowadzenia działalności gospodarczej lub użytkowania mienia z włączeniem OC za produkt	30.000.000,00 zł
2	Ubezpieczenie cargo krajowe lądowe	Ubezp. rzeczy w krajowym przewozie drogowym, kolejowym, lotniczym lub śródlądowym	500.000,00 zł
3	Ubezpieczenie cargo międzynarodowe lądowe, kolejowe i lotnicze	Ubezp. rzeczy w międzynarodowym przewozie lądowym, kolejowym, lotniczym	500.000,00 zł

4	Ubezpieczenie kompleksowe przedsiębiorstw od wszystkich ryzyk	dot: ubezpieczenia budynków i budowli, środków trwałych, środków obrotowych, mienia niskocennego, mienia osób trzecich, gotówki	158.927.821,30 zł
5	Ubezpieczenie utraty zysku w skutek wszystkich ryzyk	Utrata zysku brutto poniesiona przez Ubezpieczonego w okresie odszkodowawczym	30.000.000,00 zł
7	Ubezpieczenie maszyn i urządzeń od uszkodzeń	maszyny i urządzenia	30.390.286,00 zł
8	Ubezpieczenie sprzętu elektronicznego	Ubezpieczenie sprzętu elektronicznego przenośnego, stacjonarnego, dane, nośniki danych elektroniczne przetwarzanie danych	1.003.716,19 zł
9	Ubezpieczenie robót budowlano-montażowych	wszystkie ryzyka budowlano-montażowe	20.000.000,00 zł
10	OC projektanta	OC z tytułu wykonywania zawodu projektanta, architekta lub inż..budowlanego pod kontrakt "Budowa kogeneracyjnego bloku fluidalnego CFB o mocy zainstalowanej brutto 75 Mwe w EC Zofiówka W Spółce Energetycznej "Jastrzębie" SA	10.000.000,00 zł
11	Ubezpieczenie odpowiedzialności cywilnej (OC)	OC z tytułu prowadzenia działalności gosp. Lub użytkowania mienia OC za produkt pod kontrakt "Budowa kogeneracyjnego bloku fluidalnego CFB o mocy zainstalowanej brutto 75 Mwe w EC Zofiówka W Spółce Energetycznej "Jastrzębie" SA	50.000.000,00 zł
12	Ubezpieczenie maszyn i urządzeń budowlanych	Maszyny i urządzenia budowlane	1.000.000,00 zł
13	Ubezpieczenie NNW	NNW pracowników	20.000,00 zł

- Pożyczki udzielone przez Emitenta wg stanu na dzień 31.12.2015 roku:

Lp.	Data umowy	Kwota pożyczki	Kwota pozostała do spłaty	Termin spłaty	Pożyczkobiorca	Podmiot
1.	02.04.2010	607.500 zł	296.277,95 zł	31.07.2016	Przemysław Pozorski	niewiązany

6. OCENA WRAZ Z JEJ UZASADNIENIEM, DOTYCZĄCA ZARZĄDZANIA ZASOBAMI FINANSOWYMI, ZE SZCZEGÓLNYM UWZGLĘDNIENIEM ZDOLNOŚCI WYWIĄZYWANIA SIĘ ZE ZOBOWIĄZAŃ, ORAZ OKREŚLENIE EWENTUALNYCH ZAGROŻEŃ I DZIAŁAŃ, JAKIE EMITENT PODJĄŁ LUB ZAMIERZA PODJĄĆ W CELU PRZECIWDZIAŁANIA TYM ZAGROŻENIOM.

Spółka wykazuje prawidłową strukturę finansowania, zapewniającą utrzymanie płynności finansowej na bezpiecznym poziomie.

Spółka posiada zdolność do wywiązywania się ze spłaty swoich zobowiązań, co potwierdzają wskaźniki płynności, stabilny poziom wskaźnika rotacji zobowiązań, dodatni poziom kapitału obrotowego.

7. CZYNNIKI I ZDARZENIA, W TYM O NIETYPOWYM CHARAKTERZE, MAJĄCE ZNACZĄCY WPŁYW NA DZIAŁALNOŚĆ EMITENTA I WYNIKI Z DZIAŁALNOŚCI GOSPODARCZEJ.

W roku 2015 r., nie wystąpiły czynniki o nietypowym charakterze mające istotny wpływ na osiągnięte wyniki finansowe.

8. OBJAŚNIENIE RÓŻNIC POMIĘDZY WYNIKAMI FINANSOWYMI WYKAZANYMI W RAPORCIE PÓŁROCZNYM A WCZEŚNIEJ PUBLIKOWANYMI PROGNOZAMI WYNIKÓW NA DANE PÓŁROCZE.

ENERGOINSTAL S.A. nie publikował prognozy wyników na rok 2015 r.

9. INFORMACJA NA TEMAT WYKORZYSTANIA ŚRODKÓW Z EMISJI PAPIERÓW WARTOŚCIOWYCH

Spółka w okresie objętym sprawozdaniem nie dokonała emisji papierów wartościowych.

10. OCENA MOŻLIWOŚCI ZAMIERZEŃ INWESTYCYJNYCH, W TYM INWESTYCJI KAPITAŁOWYCH, W PORÓWNANIU DO WIELKOŚCI POSIADANYCH ŚRODKÓW, Z UWZGLĘDNIENIEM MOŻLIWYCH ZMIAN W STRUKTURZE FINANSOWANIA TEJ DZIAŁALNOŚCI.

ENERGOINSTAL S.A. posiada zdolność finansowania realizowanych obecnie projektów inwestycyjnych. Spółka w omawianym okresie realizowała jedynie drobne inwestycje o charakterze odtworzeniowym przy wykorzystaniu środków własnych.

11. WAŻNIEJSZE OSIĄGNIĘCIA W DZIEDZINIE BADAŃ I ROZWOJU.

W roku 2015 spółka ENERGOINSTAL S.A. kontynuowała prace związane z wykorzystaniem technik laserowych i hybrydowych do spawania elementów dla energetyki. Zrealizowano i zakończono wspólny projekt w ramach Programu Badań Stosowanych w konsorcjum Politechnika Śląska i Instytut Spawalnictwa w Gliwicach pt.: "Technologia spawania laserem rur ożebrowanych ze stali austenitycznych i stopów niklu przeznaczonych do pracy w kotłach o parametrach nadkrytycznych i ultranadkrytycznych". W ramach projektu opracowano technologię spawania laserowego rur ożebrowanych ze stali austenitycznych i stopów niklu oraz określono właściwości cieplne i odporność

na korozję elektrochemiczną i wysokotemperaturową tego typu rur. Uzyskano również dokument Urzędu Patentowego Rzeczypospolitej Polskiej potwierdzający prawo własności przemysłowej na wynalazek pt. "Sposób spawania paneli ścian szczelnych zwłaszcza kotłów przemysłowych" (Patent nr 219126).

12. CZYNNIKI RYZYKA I ZAGROŻEŃ.

Do najistotniejszych czynników ryzyka zaliczyć można:

- czynniki związane z zatrudnieniem, a także utrzymaniem wysoko wykwalifikowanej kadry, w tym głównie spawaczy, monterów,
- niestabilna sytuacja na światowych rynkach paliw i surowców,
- ryzyko związane z warunkami i procedurami rozstrzygnięcia przetargów (duża konkurencja cenowa),
- wahania kursów walut.
-

13. KLIENCI ENERGOINSTAL S.A.

Kontrahentami ENERGOINSTAL-u są firmy realizujące obiekty energetyczne, kompleksowe ich modernizacje, jak również modernizacje kotłowni i instalacji w różnych gałęziach gospodarki.

Do najważniejszych firm możemy zaliczyć:

- na rynku zagranicznym:

- ANDRITZ AG
- NEM Energy b.v. B.U. Nem Industrial and Utility Boilers
- STANDARDKESSEL GMBH
- MEHLDAU U. STEINFATH Feuerungstechnik GmbH
- STANDARDKESSEL BAUMGARTE SERVICE GmbH
- BERTSCH

- na rynku krajowym:

- Spółka Energetyczna "Jastrzębie" S.A.
- Była Koksownia Przyjaźń S.A. , obecnie JSW KOKS SPÓŁKA AKCYJNA
- ArcelorMittal Poland S.A.
- ENERGA SERWIS
- KELVION
- HUTREM

14. PERSPEKTYWY ROZWOJU DZIAŁALNOŚCI ENERGOINSTAL S.A.

Podstawową domeną działalności Spółki jest budowa obiektów energetycznych „pod klucz” oraz produkcja i montaż kotłów energetycznych. Podstawowym rynkiem, na którym Spółka prowadzi sprzedaż swoich usług kotłowych jest rynek europejski. Spółka w tym zakresie współpracuje przede wszystkim z Andritz Energy & Environment, Grupą Standardkessel Baumgarte z Niemiec oraz Bertsch z Austrii podejmując równocześnie próby nawiązania stałej współpracy z innymi liczącymi się podmiotami jak np. VALMET czy Bilfinger.

W 2016 roku Spółka planuje dalej rozwijać swoją działalność na rynku polskim głównie w zakresie budowy bloków energetycznych.

Dla realizacji tego celu posiada dobrą pozycję, gdyż ma doświadczenia w realizacji różnego typu obiektów oraz posiada dostęp do technologii sprawdzonych partnerów zagranicznych.

Działania Spółki celem realizacji projektów krajowych będą prowadzone szczególnie w kierunku:

- obserwacji rynku i jego trendu w tym zakresie;
- utrzymywania kontaktów z klientami;
- konsultacji i prezentacji technicznych;
- oferowania produktów i usług;
- realizacji kontraktów.

ENERGOINSTAL S.A. realizować będzie w 2016 r. kontrakty dla Spółki Energetycznej Jastrzębie SA i oczekiwać będzie na rozpoczęcie realizacji kolejnych postępowań przetargowych m.in. projektu Radlin, Victoria SA oraz TAMEH. Ponadto ENERGOINSTAL S.A. starać się będzie głównie o pozyskanie zleceń w zakresie wykonawstwa w różnych projektach wyłącznie w obszarze kotłów.

Spółka zamierza podejmować dalsze próby uczestnictwa w realizacji Planu gospodarki odpadami komunalnymi w Polsce, poprzez realizację zleceń prefabrykacyjno-montażowych w obszarze nowobudowanych spalarni śmieci.

15. INFORMACJE DOTYCZĄCE NABYCIA UDZIAŁÓW (AKCJI) WŁASNYCH, A W SZCZEGÓLNOŚCI CELU ICH NABYCIA, LICZBIE I WARTOŚCI NOMINALNEJ, ZE WSKAZANIEM, JAKĄ CZĘŚĆ KAPITAŁU ZAKŁADOWEGO REPREZENTUJĄ, CENIE NABYCIA ORAZ CENIE SPRZEDAŻY TYCH UDZIAŁÓW (AKCJI) W PRZYPADKU ICH ZBYCIA.

W minionym roku nie odnotowano nabycia akcji własnych.

16. ZMIANY W PODSTAWOWYCH ZASADACH ZARZĄDZANIA PRZEDSIĘBIORSTWEM EMITENTA I JEGO GRUPĄ KAPITAŁOWĄ.

W 2015 roku nie dokonano istotnych zmian w zasadach zarządzania Emitentem i Grupą Kapitałową.

17. WSZELKIE UMOWY ZAWARTE MIĘDZY EMITENTEM A OSOBAMI ZARZĄDZAJĄCYMI, PRZEWIDUJĄCE REKOMPENSATĘ W PRZYPADKU ICH REZYGNACJI LUB ZWOLNIENIA Z ZAJMOWANEGO STANOWISKA BEZ WAŻNEJ PRZYCZYNY LUB ZWOLNIENIE NASTĘPUJE POWODU POŁĄCZENIA EMITENTA PRZEZ PRZEJĘCIE.

Nie zawarto tego typu umów między emitentem a osobami zarządzającymi.

18. WARTOŚĆ WYNAGRODZEŃ, NAGRÓD LUB KORZYŚCI, W TYM WYNIKAJĄCYCH Z PROGRAMÓW MOTYWACYJNYCH WYPŁACONYCH LUB NALEŻNYCH OSOBOM ZARZĄDZAJĄCYM ORAZ NADZORUJĄCYM DZIAŁALNOŚĆ EMITENTA.

Wartość wynagrodzeń członków Zarządu i Rady Nadzorczej w 2015 roku przedstawione są w dodatkowej notce objaśniającej nr 38 do sprawozdania finansowego.

19. INFORMACJE O ISTOTNYCH TRANSAKCJACH ZAWARTYCH PRZEZ EMITENTA LUB JEDNOSTKĘ OD NIEGO ZALEŻNĄ Z PODMIOTAMI POWIĄZANYMI NA INNYCH WARUNKACH NIŻ RYNKOWE.

Transakcje z podmiotami powiązаныmi zawierane były na warunkach rynkowych.

20. INFORMACJE O ZNANYCH EMITENTOWI UMOWACH (W TYM RÓWNIEŻ ZAWARTYCH PO DNIU BILANSOWYM), W WYNIKU KTÓRYCH MOGĄ W PRZYSZŁOŚCI NASTĄPIĆ ZMIANY W PROPORCJACH POSIADANYCH AKCJI PRZEZ DOTYCHCZASOWYCH AKCJONARIUSZY.

Nie są Spółce znane umowy w wyniku, których mogą w przyszłości nastąpić zmiany w proporcjach posiadanych akcji przez dotychczasowych akcjonariuszy.

21. WSKAZANIE POSIADACZY WSZELKICH PAPIERÓW WARTOŚCIOWYCH, KTÓRE DAJĄ SPECJALNE UPRAWNIENIA KONTROLNIE W STOSUNKU DO EMITENTA, WRAZ Z OPISEM TYCH UPRAWNIENI.

Nie występują w Spółce papiery wartościowe dające specjalne uprawnienia kontrolne w stosunku do emitenta.

22. INFORMACJE O SYSTEMIE KONTROLI PROGRAMÓW AKCJI PRACOWNICZYCH.

Programy akcji pracowniczych w Spółce nie występują.

23. TOCZĄCE SIĘ POSTĘPOWANIA PRZED SĄDEM, ORGANEM WŁAŚCIWYM DLA POSTĘPOWANIA ARBITRAŻOWEGO LUB ORGANEM ADMINISTRACJI PUBLICZNEJ.

W 2015 roku ENERGOINSTAL S.A. prowadził postępowania dotyczące zobowiązań i wierzytelności, których łączna wartość przewyższała 10% kapitałów własnych emitenta. Łączna kwota wynikających z postępowań wierzytelności wyniosła 10 200 tys. zł, zaś zobowiązań sięgnęła wartości 8 240 tys. zł.

W zakresie wierzytelności największym toczącym się postępowaniem było te o zapłatę przeciwko Panu Aleksandrowi Ćwikowi. Pozwem wniesionym do sądu w dniu 24.09.2015 r. powód (ENERGOINSTAL S.A.) żąda zasądzenia od pozwanego Aleksandra Ćwika kwoty 8.475.403,57 zł wraz odsetkami ustawowymi, liczonymi od dnia 11.08.2015 r. Dochodzona kwota związana jest z poręczeniem przez Aleksandra Ćwika weksla wystawionego przez Katowickie Przedsiębiorstwo Budownictwa Przemysłowego BUDUS S.A. w upadłości likwidacyjnej na rzecz ENERGOINSTAL S.A. na zabezpieczenie m.in. prawidłowego wykonania projektów – umów zawartych z KGHM Polska Miedź S.A. Sąd Okręgowy w Katowicach w dniu 06.10.2015 r. wydał nakaz zapłaty w postępowaniu nakazowym, zasądzając żądanie powoda w całości. Sygn. akt sprawy: II Nc 463/15. Na podstawie nakazu zapłaty, w dniu 27.11.2015 r. został złożony wniosek o wszczęcie egzekucji. Egzekucja jest w toku. Pozwany złożył zarzuty od nakazu zapłaty. Zarzuty nie zostały jeszcze powodowi doręczone. Po doręczeniu zarzutów rozpocznie się pełne postępowanie sądowe. Powód jest przekonany, że pozew jest konieczny i uzasadniony.

Największe postępowanie odnośnie zobowiązań, dotyczy sprawy z powództwa JSW KOKS S.A. o zapłatę kary umownej. W dniu 1 grudnia 2015 roku JSW KOKS S.A. wniósł do Sądu Okręgowego w Katowicach powództwo przeciwko ENERGOINSTAL S.A. o zapłatę kary umownej w wysokości 8.235.836,66 zł wraz z odsetkami ustawowymi od dnia 28 sierpnia 2015 roku za 76 dni zwłoki w realizacji umowy PI/U/45/2011 z dnia 21 grudnia 2011 roku dotyczącej budowy bloku energetycznego w Koksowni Przyjaźń w Dąbrowie Górniczej. Wartość przedmiotu sporu wynosi 8.235.837 zł. Podstawą powództwa JSW KOKS S.A. jest twierdzenie, że protokół odbioru końcowego przedmiotu umowy został podpisany po terminie wskazanym w umowie, jako termin, do którego przedmiot umowy powinien zostać wykonany, co uzasadnia zdaniem JSW KOKS S.A., powództwo o zapłatę kary umownej za zwłokę w jego wykonaniu. Pozew JSW KOKS S.A. został doręczony ENERGOINSTAL S.A. w dniu 20 stycznia 2016 roku. Emitent wdając się w ww. spór, odmówił uznania roszczeń JSW KOKS S.A. kwestionując je co do zasady, jak i wysokości i wniósł o oddalenie powództwa w całości, ewentualnie z ostrożności procesowej o miarkowanie kary umownej. Stoi na stanowisku, że podpisanie protokołu odbioru końcowego po terminie ustalonym w ww. umowie było spowodowane okolicznościami niezawinionymi przez ENERGOINSTAL S.A., przy czym przedmiot umowy został oddany JSW KOKS S.A. do eksploatacji w terminie umownym. Zatem ENERGOINSTAL S.A. nie pozostawał w zwłoce z wykonaniem przedmiotu umowy, która jest warunkiem bezwzględnym możliwości żądania zapłaty kary umownej.

24. ZDARZENIA ISTOTNIE WPLYWAJĄCE NA DZIAŁALNOŚĆ EMITENTA, JAKIE NASTĄPIŁY PO ZAKOŃCZENIU ROKU OBROTOWEGO, DO DNIA ZATWIERDZENIA SPRAWOZDANIA FINANSOWEGO.

Po zakończeniu okresu sprawozdawczego nie nastąpiły istotne zdarzenia mające wpływ na działalność emitenta.

Szanowni Państwo,

rok 2015 był to dobry czas dla naszej Spółki, który przyniósł nam wiele pozytywnych zdarzeń, pozwolił zrealizować wcześniej założone cele i osiągnąć wyniki na zaplanowanym poziomie. Był to rok wzmożonej pracy, pełnej wyzwań, czas w którym realizowaliśmy wielkie zadania, umacniające naszą pozycję na rynku.

Miniony rok upłynął pod znakiem generalnego wykonawstwa. W przeważającym stopniu angażowała nas, bowiem realizacja największego w historii Spółki kontraktu- „Budowa kogeneracyjnego bloku fluidalnego CFB o mocy zainstalowanej brutto około 75 MWe w EC Zofiówka SEJ S.A.". Prace na tym kontrakcie przebiegały sprawnie i fachowo. Realizacja tego zadania pokazała, że w obszarze generalnego wykonawstwa, jesteśmy skuteczni nie tylko na poziomie Spółki, ale potrafimy również doskonale kooperować jako Grupa Kapitałowa. Do realizacji tego kontraktu zaangażowane były spółki z Grupy ENERGOINSTAL S.A., jak: INTERBUD-WEST Sp. z o.o., ZEC ENERGOSERVICE Sp. z o.o., ENERGOREM Sp. z o.o., ENIPRO Sp. z o.o., ENIZO Sp. z o.o. Podobnie sprawa wyglądała na kontrakcie z JSW Koks S.A. Koksownia Przyjaźń, przy realizacji którego kooperacja spółek z naszej Grupy również przebiegała sprawnie. Zadanie to realizowaliśmy jako Generalny Realizator Inwestycji. W minionym roku zostało ono ukończone. Oddaliśmy blok o wysokich parametrach 71 MWe. Dzięki zastosowanym innowacyjnym rozwiązaniom- produkcji kotła przy wykorzystaniu technologii laserowych, realizacja ta mogła być tańsza w stosunku do tradycyjnych rozwiązań.

W 2015 r. ENERGOINSTAL S.A. poza obszarem generalnego wykonawstwa prowadził produkcję i dostarczał swoje produkty na wiele rynków. Przewidujemy, że kolejne lata będą wyglądać podobnie. Rok rocznie przybywa nam zamawiających. Możemy się pochwalić nowymi, bardzo perspektywicznymi klientami. W ostatnim roku bardzo rozwinęła się produkcja z wykorzystaniem kotłowych technologii laserowych, które oferujemy, jako jedyna Spółka na krajowym i światowym rynku. Segment tej produkcji wciąż się rozwija, stale odnotowujemy tendencję wzrostową. Nasza innowacyjna oferta, nadal dystansuje konkurencję. Jednak, mimo tak zaawansowanych technologii, Spółka w dalszym ciągu prowadzi intensywne prace w obszarze badań i rozwoju. I tak, w 2015r. otrzymała kolejne już patenty na wynalazki pt. „Sposób spawania paneli ścian szczelnych zwłaszcza kotłów przemysłowych” oraz „Sposób spawania elementów dla przemysłu energetycznego, zwłaszcza ścian szczelnych kotłów energetycznych”. Zrealizowano i zakończono również wspólny projekt w ramach Programu Badań Stosowanych w konsorcjum z Politechniką Śląską i Instytutem Spawalnictwa w Gliwicach. Konsekwentne inwestowanie w prace badawczo-rozwojowe, zaowocowało także indywidualnymi sukcesami naukowymi pracowników Spółki.

Pomimo, że rok 2015 generalnie był dla Spółki rokiem korzystnym, nie udało nam się jednak zdobyć kontraktów, na których nam zależało. Uczestniczyliśmy w licznych postępowaniach

przetargowych, do których przystępowaliśmy z świetną ofertą, konkurencyjną cenowo i jakościowo. Niestety rozstrzygnięcia w wielu przypadkach zapadły na rzecz zagranicznych firm. Jako przedstawiciele w 100% polskiego kapitału i polskiej innowacyjnej myśli technologicznej, w wielu przypadkach czuliśmy się niedocenieni i pominięci. Wyrażamy nadzieję, że bieżący rok i lata kolejne docenią polskie przedsiębiorstwa, których oferty nie odbiegają przecież od tego, co proponują światowi potentaci. Wierzymy, że osiągnięcia polskich, innowacyjnych firm, oferujących światowe rozwiązania, a dających w kraju miejsca pracy i płacących w Polsce podatki, zostaną docenione w przetargach dotyczących polskiej energetyki i nie będą sprowadzane jedynie do pozycji zapewnienia taniej siły roboczej.

Obecnie uczestniczymy w kilku postępowaniach przetargowych, których rozstrzygnięć spodziewamy się w kolejnych kwartałach. Oferty Spółki są doskonale przygotowane i świetne jakościowo, zakładamy ich sukces. W ostatnich latach polski rynek poznał już ENERGOINSTAL S.A., jako godną zaufania markę, sprawdzoną w generalnym wykonawstwie, dlatego liczymy, że i bieżący rok przyniesie Spółce kolejne, duże realizacje. Jesteśmy na nie w pełni gotowi.

Spółka stale się rozwija i wchodzi na nowe rynki. Aktualnie przygotowała się do ekspansji na rynki wschodnie, w tym zwłaszcza rosyjski. Ze względu jednak na obecnie trudną sytuację polityczno- gospodarczą na tym rynku, działania co do wejścia na rynki WNP zostały czasowo zawieszane. Nastawieni na rozwój, takie same cele wyznaczamy spółkom z Grupy Kapitałowej. Grupa ENERGOINSTAL S.A. jest otwarta na nowe kierunki i decyzje w tym zakresie, jak dotąd okazują się słuszne i opłacalne. I tak, ENIQ Sp. z o.o. osiąga znakomite wyniki, cały czas odnotowując ich tendencję wzrostową. Spółka stała się bardzo widoczna na rynku obrotu energią elektryczną. W pierwszym roku swojej działalności ENIQ Sp. z o.o. realizował obroty na poziomie 239 mln zł. W roku 2015 obroty tej spółki sięgnęły 469 mln zł i w dalszym ciągu rosną.

Prężnie działamy w obszarze budownictwa, gdzie nasza spółka INTREBUD- WEST Sp. z o.o. ma w tym względzie, wiele godnych wyróżnienia projektów. W minionym roku oddała do użytku m.in. Galerię Manhattan- inwestycję własną spółki. INTERBUD-WEST Sp. z o.o. jest spółką bardzo aktywną i skuteczną w pozyskiwaniu kolejnych zleceń.

ENERGOINSTAL S.A. jest otwarta na nowe kierunki. W minionym roku powołała do swej Grupy Kapitałowej kolejną spółkę tj. ENIZO Sp. z o.o., której zasadniczą działalność stanowią prace związane z montażem termicznych izolacji przemysłowych. Znakomicie rozwija się również ENIPRO Sp. z o.o., która ma spore grono własnych klientów i świetnie sprawdza się w kooperacji z ENERGOINSTAL S.A. przy realizacji dużych zleceń.

Gwarancję stabilizacji wciąż daje Spółce kontrakt EC Zofiówka i realizowana produkcja eksportowa, a także silna i atrakcyjna oferta spółek z Grupy. Nie zmienia to jednak faktu, że dążymy do pozyskania nowych, dużych zleceń na polskim rynku i jesteśmy w tym względzie bardzo aktywni. Poza dużymi zadaniami, interesujemy się również małymi i średnimi blokami, co do których zainteresowanie w energetyce znacząco wzrasta. Względem małych i średnich bloków, mamy bardzo realne plany i zamierzamy je w 2016 r. finalizować.

Odnosząc się do roku 2016 i lat kolejnych, chcemy aby był to czas intensywnego rozwoju Spółki i rozbudowy jej Grupy Kapitałowej. Cel ten zamierzamy realizować zarówno przez poszerzenie

obszaru zainteresowań samej Spółki, tworzenie nowych spółek w Grupie i prowadzoną akwizycję, ale także w drodze poszerzania oferty spółek już istniejących i stawianie przed nim coraz to nowych zadań. Działania te są już w dużym stopniu prowadzone. W ostatnim czasie powołaliśmy nową spółkę ENIWAY Sp. z o.o., która to ma duży potencjał budowlano-inżynierski. Jej oferta koncentrować się będzie wokół prowadzonych w kraju działań inwestycyjnych z zakresu infrastruktury drogowej. W najbliższych miesiącach planujemy poszerzyć nasze kompetencje- stworzyć własną grupę pomiarowo-rozruchową. Działalność tego typu stanowi doskonale uzupełnienie oferty Grupy Kapitałowej ENERGOINSTAL S.A adresowanej do sektora elektro-energetycznego, czyniąc tą ofertę kompleksową. Zaś w zakresie akwizycji- w obszarze naszych zainteresowań, znajdują się spółki z branży petrochemicznej.

Analizując przyszłość i kierunki rozwoju, należy także odnieść się do W.A.M. Sp. z o.o. – głównego akcjonariusza ENERGOINSTAL S.A. Spółka ta zamierza, bowiem poszerzyć zakres swojej aktywności o działalność deweloperską w obszarze budownictwa mieszkaniowego oraz biurowo-przemysłowego. Przewiduje się, że w związku z tymi planami, znajdzie się również szeroki zakres prac dla spółek z Grupy ENERGOINSTAL S.A.

Przyszłość Spółki, jej perspektywy przedstawiają się stabilnie i korzystnie. Już od wielu lat ENERGOINSTAL S.A. dał się Państwu poznać, jako Spółka zyskowna i godna zaufania. Rok rocznie wypłacamy naszym akcjonariuszom dywidendę. W roku 2015 zgodnie z uchwałą Zwyczajnego Walnego Zgromadzenia Akcjonariuszy z dnia 18 maja 2015 r. na wypłatę dywidendy przeznaczono 11.700.000,00 zł, tj. 0,65 zł na każdą akcję.

Mamy jasno sprecyzowane cele, które konsekwentnie realizujemy, co znajduje potwierdzenie w odnoszonych wynikach. Nie zaskakujemy Państwa, staramy się przedstawiać sytuację obiektywnie. Prowadzimy wiele ciekawych projektów z obszaru energetyki, ale otwarci jesteśmy również na nowe kierunki. Stale poszerzamy obszar naszych zainteresowań, tak jak to miało miejsce np. w przypadku ENIQ Sp. z o.o. i jak pokazują wyniki, są to decyzje słuszne. Dbamy o sprawy Spółki i zabiegamy o kolejne kontrakty dla energetyki. Dodatkowo mamy w zamyśle również projekty z zupełnie nowych obszarów. Działamy tak, aby przyszłość Akcjonariuszy- Państwa i nasza również, była bezpieczna.

Szanowni Państwo, dziękujemy za zainteresowanie naszą Spółką, za Państwa zaufanie. Będziemy dokładać wszelkich starań, aby jak najlepiej realizować nasze wspólne cele, jakimi są dalszy rozwój ENERGOINSTAL S.A. i wzrost wartości jej akcji. Wierzymy, że bieżący rok, a dalej lata kolejne, przyniosą wiele dobrego. Pozwolą kontynuować dotychczasowe kierunki, ale również odsłonią przed Spółką nowe możliwości, które pozwolą w pełni wykorzystać jej potencjał.

Z wyrazami szacunku

Lucja Noras
Członek Zarządu

Michał Więcek
Prezes Zarządu

Jarosław Więcek
Wiceprezes Zarządu

Oświadczenie Zarządu ENERGOINSTAL S.A. dotyczące rocznego sprawozdania finansowego

Zarząd ENERGOINSTAL S.A. oświadcza, że zgodnie z naszą najlepszą wiedzą roczne sprawozdanie finansowe ENERGOINSTAL SA i dane porównywalne, sporządzone zostały zgodnie z obowiązującymi zasadami rachunkowości oraz że odzwierciedlają one w sposób prawdziwy, rzetelny i jasny sytuację majątkową, finansową i wynik finansowy.

Zarząd oświadcza również, że sprawozdanie z działalności ENERGOINSTAL S.A., zawiera prawdziwy obraz rozwoju i osiągnięć oraz sytuacji ENERGOINSTAL SA., w tym opis podstawowych ryzyk i zagrożeń.

Podpisy Członków Zarządu:

Michał Więcek - Prezes Zarządu
Podpis

Jarosław Więcek - Wiceprezes Zarządu
Podpis

Lucjan Noras - Członek Zarządu
Podpis

Oświadczenie Zarządu ENERGOINSTAL S.A. dotyczące podmiotu uprawnionego do badania sprawozdań finansowych

Zarząd ENERGOINSTAL S.A. oświadcza, że podmiot uprawniony do badania sprawozdań finansowych – „Kancelaria Porad Finansowo-Księgowych” dr Piotr Rojek Sp. z o.o., dokonujący badania rocznego sprawozdania finansowego, za okres od 01 stycznia 2015r. do 31 grudnia 2015r. został wybrany zgodnie z przepisami prawa oraz że podmiot ten oraz biegli rewidenci, dokonujący badania tego sprawozdania, spełniają warunki do wyrażenia bezstronnej i niezależnej opinii o badanym rocznym sprawozdaniu finansowym zgodnie z obowiązującymi przepisami i normami zawodowymi.

Podpisy Członków Zarządu:

Michał Więcek - Prezes Zarządu
Podpis

Jarosław Więcek - Wiceprezes Zarządu
Podpis

Lucjan Noras - Członek Zarządu
Podpis