

## KOMISJA NADZORU FINANSOWEGO

## Raport roczny R 2018

(rok)

(zgodnie z § 60 ust. 1 pkt 3 Rozporządzenia w sprawie informacji bieżących i okresowych)

dla emitentów papierów wartościowych prowadzących działalność wytwórczą, budowlaną, handlową lub usługową  
(rodzaj emitenta)

za rok obrotowy 2018 obejmujący okres od 2018-01-01 do 2018-12-31

zawierający sprawozdanie finansowe według MSR i MSSF

w walucie zł

data przekazania: 2019-04-24

## ENERGOINSTAL SPÓŁKA AKCYJNA

(pełna nazwa emitenta)

## ENERGOINSTAL S.A.

(skrótowa nazwa emitenta)

## Przemysł inne (pin)

(sektor wg klasyfikacji GPW w Warszawie)

40-203

Katowice

(kod pocztowy)

(miejscowość)

Al. Roździeńskiego

188d

(ulica)

(numer)

+48 032 7357200

+48 032 7357257

(telefon)

(fax)

energoinstal@energoinstal.pl

www.energoinstal.pl

(e-mail)

(www)

6340128877

271076705

(NIP)

(REGON)

Kancelaria Revision Rzeszów - Józef Król Sp z o.o.

(firma audytorska)

WYBRANE DANE FINANSOWE	w tys. zł		w tys. EUR	
	2018	2017	2018	2017
I. Przychody netto ze sprzedaży produktów, towarów i materiałów	92 776	100 913	21 743	23 774
II. Zysk (strata) z działalności operacyjnej	-3 957	-47 296	-927	-11 142
III. Zysk (strata) brutto	-914	-55 009	-214	-12 959
IV. Zysk (strata) netto	-914	-58 751	-214	-13 841
V. Przepływy pieniężne netto z działalności operacyjnej	8 171	57 484	1 915	13 542
VI. Przepływy pieniężne netto z działalności inwestycyjnej	6 492	2 891	1 521	681
VII. Przepływy pieniężne netto z działalności finansowej	-15 770	-63 600	-3 696	-14 983
VIII. Przepływy pieniężne netto, razem	-1 107	-3 225	-259	-760
IX. Aktywa razem	91 820	147 889	21 353	35 457
X. Zobowiązania i rezerwy na zobowiązania	43 758	99 008	10 176	23 737
XI. Zobowiązania długoterminowe	12 877	15 706	2 995	3 765
XII. Zobowiązania krótkoterminowe	30 881	83 302	7 182	19 972
XIII. Kapitał własny	48 062	48 881	11 177	11 720
XIV. Kapitał zakładowy	1 800	1 800	419	432
XV. Średnioważona liczba akcji	18 000 000	18 000 000	18 000 000	18 000 000
XVI. Zysk (strata) na jedną akcję zwykłą (w zł / EURO)	-0,05	-3,26	-0,01	-0,77
XVII. Rozwodniona liczba akcji	0,00	0,00	0,00	0,00
XVIII. Rozwodniony zysk na jedną akcję (w zł / EURO)	0,00	0,00	0,00	0,00
XIX. Wartość księgową na jedną akcję (w zł / EURO)	2,67	2,72	0,62	0,65
XX. Rozwodniona wartość księgową na jedną akcję (w zł / EURO)	0,00	0,00	0,00	0,00
XXI. Zadeklarowana lub wypłacona dywidenda na jedną akcję (w zł / EURO)	0,00	0,00	0,00	0,00

## ZAWARTOŚĆ RAPORTU

Plik	Opis
Sprawozdanie niezależnego biegłego rewidenta z badania rocznego	Opinia i raport podmiotu do badania sprawozdań finansowych z badania jednostkowego sprawozdania finansowego za 2018 rok
Jednostkowe sprawozdanie finansowe za 2018 rok.pdf	Jednostkowe sprawozdanie finansowe za 2018 rok
Sprawozdanie Zarządu z działalności Energoinstal S.A. za 2018 rok	Sprawozdanie Zarządu z działalności Energoinstal S.A. za 2018 rok
List Zarządu do akcjonariuszy 2018.pdf	List Prezesa Zarządu
Oświadczenie Zarządu w sprawie rzetelności sporządzenia....pdf	Oświadczenie Zarządu w sprawie rzetelności i sporządzenia jednostkowego sprawozdania finansowego za 2108 rok
Oświadczenie Zarządu dotyczące wyboru i procedury wyboru....pdf	Oświadczenie Zarządu w sprawie podmiotu uprawnionego do badania jednostkowego sprawozdania finansowego za 2108 rok
Oświadczenie Rady Nadzorczej - Komitet Audytu.pdf	Oświadczenie Rady Nadzorczej dotyczące funkcjonowania Audytu
Ocena Rady Nadzorczej.pdf	Ocena Rady Nadzorczej dotycząca jednostkowego sprawozdania finansowego oraz sprawozdania z działalności za 2018 rok

<b>PODPISY WSZYSTKICH CZŁONKÓW ZARZĄDU</b>			
Data	Imię i Nazwisko	Stanowisko/Funkcja	Podpis
2019-04-24	Michał Więcek	Prezes zarządu	
2019-04-24	Jarosław Więcek	Wiceprezes Zarządu	

<b>PODPIS OSOBY, KTÓREJ POWIERZONO PROWADZENIE KSIĄG RACHUNKOWYCH</b>			
Data	Imię i Nazwisko	Stanowisko/Funkcja	Podpis
2019-04-24	Agata Gierczak	Główna Księgowa Grupy Kapitałowej	

## Sprawozdanie niezależnego biegłego rewidenta z badania

dla Walnego Zgromadzenia, Rady Nadzorczej i Zarządu ENERGOINSTAL Spółki Akcyjnej

### Sprawozdanie z badania rocznego sprawozdania finansowego

#### Opinia

Przeprowadziliśmy badanie rocznego sprawozdania finansowego ENERGOINSTAL Spółki Akcyjnej („Spółka”), które zawiera sprawozdanie z sytuacji finansowej na dzień 31 grudnia 2018 roku oraz sprawozdanie z całkowitych dochodów, sprawozdanie ze zmian w kapitale własnym, sprawozdanie z przepływów pieniężnych za rok obrotowy od 1 stycznia do 31 grudnia 2018 roku oraz informację dodatkową zawierającą opis przyjętych zasad rachunkowości i inne informacje objaśniające („sprawozdanie finansowe”).

Naszym zdaniem, załączone sprawozdanie finansowe:

- przedstawia rzetelny i jasny obraz sytuacji majątkowej i finansowej Spółki na dzień 31 grudnia 2018 roku oraz jej wyniku finansowego i przepływów pieniężnych za rok obrotowy zakończony w tym dniu zgodnie z mającymi zastosowanie Międzynarodowymi Standardami Sprawozdawczości Finansowej zatwierdzonymi przez Unię Europejską oraz przyjętymi zasadami (polityką) rachunkowości;
- jest zgodne co do formy i treści z obowiązującymi Spółkę przepisami prawa oraz statutem Spółki;
- zostało sporządzone na podstawie prawidłowo prowadzonych ksiąg rachunkowych zgodnie z przepisami rozdziału 2 ustawy z dn. 29 września 1994 roku o rachunkowości („Ustawa o rachunkowości” - Dz. U. z 2019 r., poz. 351 z późn. zm.).

Niniejsza opinia jest spójna ze sprawozdaniem dodatkowym dla Komitetu Audytu, które wydaliśmy dnia 15 kwietnia 2019 roku.

#### Podstawa opinii

Nasze badanie przeprowadziliśmy zgodnie z Krajowymi Standardami Badania w brzmieniu Międzynarodowych Standardów Badania przyjętymi uchwałami Krajowej Rady Biegłych Rewidentów nr 2039/37a/2018 z dnia 19 lutego 2018 roku w sprawie krajowych standardów badania (700 (Z), 701,

705 (Z), 706 (Z), 720 (Z), 260 (Z), 570 (Z)) oraz nr 2041/37a/2018 z dnia 5 marca 2018 roku w sprawie krajowych standardów wykonywania zawodu („KSB”) oraz stosownie do ustawy z dnia 11 maja 2017 roku o biegłych rewidentach, firmach audytorskich i nadzorze publicznym („Ustawa o biegłych rewidentach” - Dz.U. poz. 1089 z późn. zm.) oraz Rozporządzenia UE nr 537/2014 z dnia 16 kwietnia 2014 roku w sprawie szczegółowych wymogów dotyczących ustawowych badań sprawozdań finansowych jednostek interesu publicznego („Rozporządzenie UE” Dz. U. UE L158). Nasza odpowiedzialność zgodnie z tymi standardami została dalej opisana w sekcji naszego sprawozdania *Odpowiedzialność biegłego rewidenta za badanie sprawozdania finansowego*.

Jesteśmy niezależni od Spółki zgodnie z Kodeksem etyki zawodowych księgowych Międzynarodowej Federacji Księgowych („Kodeks IFAC”) przyjętym uchwałą Krajowej Rady Biegłych Rewidentów nr 2042/38/2018 z dnia 13 marca 2018 roku w sprawie zasad etyki zawodowej biegłych rewidentów oraz z innymi wymogami etycznymi, które mają zastosowanie do badania sprawozdań finansowych w Polsce. Wypełniliśmy nasze inne obowiązki etyczne zgodnie z tymi wymogami i Kodeksem IFAC. W trakcie przeprowadzania badania kluczowy biegły rewident oraz firma audytorska pozostali niezależni od Spółki zgodnie z wymogami niezależności określonymi w Ustawie o biegłych rewidentach oraz w Rozporządzeniu UE.

Uważamy, że dowody badania, które uzyskaliśmy są wystarczające i odpowiednie, aby stanowić podstawę dla naszej opinii.

### **Objaśnienie ze zwróceniem uwagi**

Zwracamy uwagę, na treść punktu 3 sprawozdania finansowego, który dotyczy założenia kontynuacji działalności. Zarząd informuje w nim, o okolicznościach w jakich to założenie zostało przyjęte. Nasza opinia nie zawiera zastrzeżenia w odniesieniu do tej sprawy.

### **Kluczowe sprawy badania**

Kluczowe sprawy badania są to sprawy, które według naszego zawodowego osądu były najbardziej znaczące podczas badania sprawozdania finansowego za bieżący okres sprawozdawczy. Obejmują one najbardziej znaczące ocenione rodzaje ryzyka istotnego zniekształcenia, w tym ocenione rodzaje ryzyka istotnego zniekształcenia spowodowanego oszustwem. Do spraw tych odnieśliśmy się w kontekście naszego badania sprawozdania finansowego jako całości oraz przy formułowaniu naszej opinii oraz podsumowaliśmy naszą reakcję na te rodzaje ryzyka, a w przypadkach, w których uznaliśmy za stosowne przedstawiliśmy najważniejsze spostrzeżenia związane z tymi rodzajami ryzyka. Nie wyrażamy osobnej opinii na temat tych spraw.

<b>Kluczowa sprawa badania</b>	<b>Jak nasze badanie odniosło się do tej sprawy</b>
<p>Działalność Spółki w istotnej mierze polega na realizacji i umów o usługę budowlaną. Rozliczanie umów obarczone jest ryzykiem zniekształcenia przychodów oraz ich ujęcia niewspomnienie do kosztów realizacji umów.</p>	<p>Przeprowadziliśmy procedury mające na celu weryfikację czynności podejmowanych przez Zarząd w procesie rozpoznawania przychodów i kosztów związanych z realizacją umów o usługi budowlane polegające między innymi na:</p> <ul style="list-style-type: none"><li>• ocenie polityki rachunkowości w zakresie rozpoznawania przychodów z usług budowlanych,</li><li>• ocenie metodologii przyjętej dla kalkulacji przychodów z usług budowlanych rozpoznawanych w sprawozdaniu finansowym,</li><li>• weryfikacji prawidłowości przeprowadzonych kalkulacji oraz kompletności danych wejściowych</li><li>• analizie typów kosztów ponoszonych w związku z realizacją usług budowlanych,</li><li>• ocenie prawidłowości przypisania kosztów i przychodów do właściwego okresu,</li><li>• weryfikacji poziomu utworzonych rezerw na straty.</li></ul>
<p>Międzynarodowy Standard Rachunkowości 1 Prezentacja sprawozdań finansowych (MSR 1) nakłada na kierownictwo obowiązek oceny zdolności jednostki do kontynuacji działalności. Oceniliśmy zasadność przyjęcia przez kierownictwo założenia kontynuacji działalności która determinuje sposób sporządzenia, wyceny i prezentacji sprawozdania finansowego.</p>	<p>Przeprowadziliśmy procedury oceny ryzyka związanego ze zdolności Spółki do kontynuacji działalności w tym celu:</p> <ul style="list-style-type: none"><li>• określiliśmy zdarzenia i uwarunkowania mogące budzić poważne wątpliwości co do zdolności jednostki do kontynuacji działalności,</li><li>• omówiliśmy je z kierownictwem Spółki oraz ustaliliśmy, jakie są plany kierownictwa w odpowiedzi na te zdarzenia i uwarunkowania,</li><li>• rozpatrzyliśmy dokonaną przez kierownictwo ocenę zdolności jednostki do kontynuacji działalności.</li></ul> <p>Kwestię zasadności kontynuacji działalności zawiera objaśnienie ze zwróceniem uwagi.</p>

## **Odpowiedzialność Zarządu i Rady Nadzorczej za sprawozdanie finansowe**

Zarząd Spółki jest odpowiedzialny za sporządzenie, na podstawie prawidłowo prowadzonych ksiąg rachunkowych, sprawozdania finansowego, które przedstawia rzetelny i jasny obraz sytuacji majątkowej i finansowej i wyniku finansowego Spółki zgodnie z Międzynarodowymi Standardami Sprawozdawczości Finansowej zatwierdzonymi przez Unię Europejską, przyjętymi zasadami (polityką) rachunkowości oraz obowiązującymi Spółkę przepisami prawa i statutem, a także za

kontrolę wewnętrzną, którą Zarząd uznaje za niezbędną aby umożliwić sporządzenie sprawozdania finansowego niezawierającego istotnego zniekształcenia spowodowanego oszustwem lub błędem.

Sporządzając sprawozdanie finansowe Zarząd Spółki jest odpowiedzialny za ocenę zdolności Spółki do kontynuowania działalności, ujawnienie, jeżeli ma to zastosowanie, spraw związanych z kontynuacją działalności oraz za przyjęcie zasady kontynuacji działalności jako podstawy rachunkowości, z wyjątkiem sytuacji kiedy Zarząd albo zamierza dokonać likwidacji Spółki, albo zaniechać prowadzenia działalności albo nie ma żadnej realnej alternatywy dla likwidacji lub zaniechania działalności.

Zarząd Spółki oraz członkowie Rady Nadzorczej są zobowiązani do zapewnienia, aby sprawozdanie finansowe spełniało wymagania przewidziane w Ustawie o rachunkowości. Członkowie Rady Nadzorczej są odpowiedzialni za nadzorowanie procesu sprawozdawczości finansowej Spółki.

### **Odpowiedzialność biegłego rewidenta za badanie sprawozdania finansowego**

Naszymi celami są uzyskanie racjonalnej pewności czy sprawozdanie finansowe jako całość nie zawiera istotnego zniekształcenia spowodowanego oszustwem lub błędem oraz wydanie sprawozdania z badania zawierającego naszą opinię. Racjonalna pewność jest wysokim poziomem pewności ale nie gwarantuje, że badanie przeprowadzone zgodnie z KSB zawsze wykryje istniejące istotne zniekształcenie. Zniekształcenia mogą powstawać na skutek oszustwa lub błędu i są uważane za istotne, jeżeli można racjonalnie oczekiwać, że pojedynczo lub łącznie mogłyby wpłynąć na decyzje gospodarcze użytkowników podjęte na podstawie tego sprawozdania finansowego.

Zakres badania nie obejmuje zapewnienia co do przyszłej rentowności Spółki ani efektywności lub skuteczności prowadzenia jej spraw przez Zarząd Spółki obecnie lub w przyszłości.

Podczas badania zgodnego z KSB stosujemy zawodowy osąd i zachowujemy zawodowy sceptycyzm, a także:

- identyfikujemy i oceniamy ryzyka istotnego zniekształcenia sprawozdania finansowego spowodowanego oszustwem lub błędem, projektujemy i przeprowadzamy procedury badania odpowiadające tym ryzykom i uzyskujemy dowody badania, które są wystarczające i odpowiednie, aby stanowić podstawę dla naszej opinii. Ryzyko niewykrycia istotnego zniekształcenia wynikającego z oszustwa jest większe niż tego wynikającego z błędem, ponieważ oszustwo może dotyczyć zmywy, fałszerstwa, celowych pominięć, wprowadzenia w błąd lub obejścia kontroli wewnętrznej;
- uzyskujemy zrozumienie kontroli wewnętrznej stosowanej dla badania w celu zaprojektowania procedur badania, które są odpowiednie w danych okolicznościach, ale nie w celu wyrażenia opinii na temat skuteczności kontroli wewnętrznej Spółki;
- oceniamy odpowiedniość zastosowanych zasad (polityki) rachunkowości oraz zasadność

szacunków księgowych oraz powiązanych ujawnień dokonanych przez Zarząd Spółki;

- wyciągamy wniosek na temat odpowiedniości zastosowania przez Zarząd Spółki zasady kontynuacji działalności jako podstawy rachunkowości oraz, na podstawie uzyskanych dowodów badania, czy istnieje istotna niepewność związana ze zdarzeniami lub warunkami, która może poddawać w znaczącą wątpliwość zdolność Spółki do kontynuacji działalności. Jeżeli dochodzimy do wniosku, że istnieje istotna niepewność, wymagane jest od nas zwrócenie uwagi w naszym sprawozdaniu biegłego rewidenta na powiązane ujawnienia w sprawozdaniu finansowym lub, jeżeli takie ujawnienia są nieadekwatne, modyfikujemy naszą opinię. Nasze wnioski są oparte na dowodach badania uzyskanych do dnia sporządzenia naszego sprawozdania biegłego rewidenta, jednakże przyszłe zdarzenia lub warunki mogą spowodować, że Spółka zaprzestanie kontynuacji działalności;
- oceniamy ogólną prezentację, strukturę i zawartość sprawozdania finansowego, w tym ujawnienia, oraz czy sprawozdanie finansowe przedstawia będące ich podstawą transakcje i zdarzenia w sposób zapewniający rzetelną prezentację.

Przekazujemy Komitetowi Audytu Spółki informacje o, między innymi, planowanym zakresie i czasie przeprowadzenia badania oraz znaczących ustaleniach badania, w tym wszelkich znaczących słabościach kontroli wewnętrznej, które zidentyfikujemy podczas badania.

Składamy Komitetowi Audytu Spółki oświadczenie, że przestrzegaliśmy stosownych wymogów etycznych dotyczących niezależności oraz, że będziemy informować ich o wszystkich powiązaniach i innych sprawach, które mogłyby być racjonalnie uznane za stanowiące zagrożenie dla naszej niezależności, a tam gdzie ma to zastosowanie, informujemy o zastosowanych zabezpieczeniach.

Spośród spraw przekazywanych Komitetowi Audytu Spółki ustaliliśmy te sprawy, które były najbardziej znaczące podczas badania sprawozdania finansowego za bieżący okres sprawozdawczy i dlatego uznaliśmy je za kluczowe sprawy badania. Opisujemy te sprawy w naszym sprawozdaniu biegłego rewidenta, chyba że przepisy prawa lub regulacje zabraniają publicznego ich ujawnienia lub gdy, w wyjątkowych okolicznościach, ustalimy, że kwestia nie powinna być przedstawiona w naszym sprawozdaniu, ponieważ można byłoby racjonalnie oczekiwać, że negatywne konsekwencje przeważąby korzyści takiej informacji dla interesu publicznego.

### **Inne informacje, w tym sprawozdanie z działalności**

Na inne informacje składa się sprawozdanie z działalności Spółki za rok obrotowy zakończony 31 grudnia 2018 roku („Sprawozdanie z działalności”) wraz z oświadczeniem o stosowaniu ładu korporacyjnego, które są wyodrębnionymi częściami tego Sprawozdania z działalności będącego częścią Raportu Roczego za rok obrotowy zakończony 31 grudnia 2018 roku („Raport roczny”) (razem „Inne informacje”).

### *Odpowiedzialność Zarządu i Rady Nadzorczej*

Zarząd Spółki jest odpowiedzialny za sporządzenie Innych informacji zgodnie z przepisami prawa.

Zarząd Spółki oraz członkowie Rady Nadzorczej są zobowiązani do zapewnienia, aby Sprawozdanie z działalności Spółki wraz z wyodrębnionymi częściami spełniało wymagania przewidziane w Ustawie o rachunkowości.

### *Odpowiedzialność biegłego rewidenta*

Nasza opinia z badania sprawozdania finansowego nie obejmuje Innych informacji. W związku z badaniem sprawozdania finansowego naszym obowiązkiem jest zapoznanie się z Innymi informacjami, i czyniąc to, rozpatrzenie, czy Inne informacje nie są istotnie niespójne ze sprawozdaniem finansowym lub naszą wiedzą uzyskaną podczas badania, lub w inny sposób wydają się istotnie zniekształcone. Jeśli na podstawie wykonanej pracy, stwierdzimy istotne zniekształcenia w Innych informacjach, jesteśmy zobowiązani poinformować o tym w naszym sprawozdaniu z badania. Naszym obowiązkiem zgodnie z wymogami Ustawy o biegłych rewidentach jest również wydanie opinii czy sprawozdanie z działalności zostało sporządzone zgodnie z przepisami oraz czy jest zgodne z informacjami zawartymi w sprawozdaniu finansowym. Ponadto jesteśmy zobowiązani do poinformowania, czy Spółka w oświadczeniu o stosowaniu ładu korporacyjnego zawarła wymagane informacje.

Sprawozdanie z działalności Spółki uzyskaliśmy przed datą niniejszego sprawozdania z badania, a Raport Roczny będzie dostępny po tej dacie. W przypadku, kiedy stwierdzimy istotne zniekształcenie w Raporcie Rocznym jesteśmy zobowiązani poinformować o tym Radę Nadzorczą Spółki.

### **Opinia o Sprawozdaniu z działalności**

Na podstawie wykonanej w trakcie badania pracy, naszym zdaniem, Sprawozdanie z działalności Spółki:

- zostało sporządzone zgodnie z art. 49 Ustawy o rachunkowości oraz paragrafem 70 Rozporządzenia Ministra Finansów z dnia 29 marca 2018 roku w sprawie informacji bieżących i okresowych przekazywanych przez emitentów papierów wartościowych oraz warunków uznawania za równoważne informacji wymaganych przepisami prawa państwa niebędącego państwem członkowskim („Rozporządzenie o informacjach bieżących” – Dz. U. poz. 757),
- jest zgodne z informacjami zawartymi w sprawozdaniu finansowym.

Ponadto, w świetle wiedzy o Spółce i jej otoczeniu uzyskanej podczas naszego badania oświadczamy, że nie stwierdziliśmy w Sprawozdaniu z działalności Spółki istotnych zniekształceń.



## **Opinia o oświadczeniu o stosowaniu ładu korporacyjnego**

Naszym zdaniem w oświadczeniu o stosowaniu ładu korporacyjnego Spółka zawarła informacje określone w paragrafie 70 ust. 6 punkt 5 Rozporządzenia o informacjach bieżących. Ponadto, naszym zdaniem, informacje wskazane w paragrafie 70 ust. 6 punkt 5 lit. c-f, h oraz i tego Rozporządzenia zawarte w oświadczeniu o stosowaniu ładu korporacyjnego są zgodne z mającymi zastosowanie przepisami oraz informacjami zawartymi w sprawozdaniu finansowym.

## **Sprawozdanie na temat innych wymogów prawa i regulacji**

### **Oświadczenie na temat świadczonych usług niebędących badaniem sprawozdań finansowych**

Zgodnie z naszą najlepszą wiedzą i przekonaniem oświadczamy, że usługi niebędące badaniem sprawozdań finansowych, które świadczyliśmy na rzecz Spółki są zgodne z prawem i przepisami obowiązującymi w Polsce oraz że nie świadczyliśmy usług niebędących badaniem, które są zakazane na mocy art. 5 ust.1 Rozporządzenia UE oraz art.136 Ustawy o biegłych rewidentach. Usługi niebędące badaniem sprawozdań finansowych, które świadczyliśmy na rzecz Spółki w badanym okresie zostały wymienione w nocie 25 Sprawozdania z działalności Spółki.

### **Wybór firmy audytorskiej**

Zostaliśmy wybrani do badania sprawozdania finansowego Spółki uchwałą Rady Nadzorczej Spółki z dnia 24 maja 2018 roku. Sprawozdania finansowe Spółki badamy nieprzerwanie począwszy od roku obrotowego zakończonego dnia 31 grudnia 2017 roku, to jest przez 2 kolejne lata.

Kluczowym biegłym rewidentem odpowiedzialnym za badanie, którego rezultatem jest niniejsze sprawozdanie niezależnego biegłego rewidenta, jest Agnieszka Lew.

Działający w imieniu firmy audytorskiej **ReVISION RZESZÓW - Józef Król Sp. z o.o.** z siedzibą w Rzeszowie wpisanej na listę firm audytorskich pod numerem 3510, w imieniu której kluczowy biegły rewident zbadał sprawozdanie finansowe:

Agnieszka Lew, nr w rejestrze 11556  
**Rzeszów, dnia 15 kwietnia 2019 roku**



**ENERGOINSTAL S.A.**

Jednostkowe sprawozdanie finansowe za okres od 01 stycznia do 31 grudnia 2018 roku  
sporządzone zgodnie z MSR i MSSF



**ENERGOINSTAL**

constructing tomorrow

**ENERGOINSTAL S.A.**

**Jednostkowe sprawozdanie finansowe**

**za 2018 rok**

**sporządzone zgodnie z MSR i MSSF**

Katowice, 12 kwiecień 2019 r.

---



## ENERGOINSTAL S.A.

Jednostkowe sprawozdanie finansowe za okres od 01 stycznia do 31 grudnia 2018 roku  
sporządzone zgodnie z MSR i MSSF

<b>I. INFORMACJE OGÓLNE</b> .....	<b>5</b>
1. INFORMACJE O SPÓLCE AKCYJNEJ ENERGOINSTAL.....	5
2. PODSTAWA SPORZĄDZANIA JEDNOSTKOWYCH SPRAWOZDAŃ FINANSOWYCH .....	6
3. ZAŁOŻENIE KONTYNUACJI DZIAŁALNOŚCI.....	7
<b>II. INFORMACJE DODATKOWE O PRZYJĘTYCH ZASADACH (POLITYCE RACHUNKOWOŚCI)</b>	<b>8</b>
4. TRANSAKCJE W WALUCIE OBCEJ I WYCENA POZYCJI WYRAŻONYCH W WALUTACH OBCYCH .....	8
5. RZECZOWE AKTYWA TRWAŁE.....	8
6. WARTOŚCI NIEMATERIALNE .....	9
7. AKTYWA FINANSOWE DŁUGOTERMINOWE.....	9
8. ZAPASY .....	9
9. NALEŻNOŚCI I ROZLICZENIA MIĘDZYOKRESOWE .....	9
10. AKTYWA FINANSOWE KRÓTKOTERMINOWE.....	10
11. ŚRODKI PIENIĘŻNE I ICH EKWIWALENTY .....	10
12. KAPITAŁ WŁASNY.....	10
13. ZOBOWIĄZANIA FINANSOWE .....	10
14. ZOBOWIĄZANIA I ROZLICZENIA MIĘDZYOKRESOWE.....	10
15. REZERWY .....	10
16. LEASING .....	10
17. UTRATA WARTOŚCI.....	11
18. POCHODNE INSTRUMENTY FINANSOWE.....	11
19. PRZYCHODY .....	11
20. KOSZTY FINANSOWANIA ZEWNĘTRZNEGO .....	11
21. UMOWY O BUDOWĘ .....	11
22. DOTACJE.....	12
23. OPODATKOWANIE.....	12
24. PRZELICZANIE DANYCH FINANSOWYCH NA EURO .....	12
25. INFORMACJE LICZBOWE ZAPEWNIAJĄCE PORÓWNYWALNOŚĆ DANYCH SPRAWOZDANIA FINANSOWEGO ZA OKRES POPZEDNI Z DANymi SPRAWOZDANIA ZA OKRES BIEŻĄCY.....	12
26. KOREKTY SPRAWOZDAŃ WYNIKAJĄCE Z ZASTRZEŻEŃ W OPINII BIEGLYCH.....	12
<b>III. WYBRANE DANE FINANSOWE</b> .....	<b>13</b>
<b>IV. SPRAWOZDANIE Z SYTUACJI FINANSOWEJ</b> .....	<b>14</b>
<b>V. SPRAWOZDANIE Z CAŁKOWITYCH DOCHODÓW</b> .....	<b>15</b>
<b>VI. SPRAWOZDANIE ZE ZMIAN W KAPITALE WŁASNYM</b> .....	<b>16</b>
<b>VII. SPRAWOZDANIE Z PRZEPIYWÓW PIENIĘŻNYCH</b> .....	<b>18</b>
<b>VIII. INNE INFORMACJE OBJAŚNIAJĄCE</b> .....	<b>19</b>
NOTA 1. ZMIANY ŚRODKÓW TRWAŁYCH (WG GRUP RODZAJOWYCH) .....	19
Nota 1.1. Rzeczowe aktywa trwałe (struktura własnościowa) .....	20
Nota 1.2. Rzeczowe aktywa trwałe stanowiące zabezpieczenie spłaty zobowiązań .....	20
Nota 1.4. Rzeczowe aktywa trwałe.....	21
NOTA 2. PRAWO UŻYTKOWANIA WIECZYSTEGO GRUNTU .....	21
NOTA 3. ZMIANY WARTOŚCI NIEMATERIALNYCH .....	22
Nota 3.1. Aktywa długoterminowe sklasyfikowane jako przeznaczone do sprzedaży .....	23
NOTA 4. INWESTYCJE W JEDNOSTKACH ZALEŻNYCH. ....	23
NOTA 5. DŁUGOTERMINOWE AKTYWA FINANSOWE.....	23
Nota 5.1 Zmiana stanu długoterminowych aktywów finansowych brutto (według grup rodzajowych) .....	24
Nota 5.2 Udziały i inne aktywa finansowe ( struktura walutowa) .....	24
Nota 5.3 Udziały i inne aktywa finansowe ( według zbywalności) .....	24
Nota 5.4 Pozyczki długoterminowe.....	25
NOTA 6. DŁUGOTERMINOWE NALEŻNOŚCI I ROZLICZENIA MIĘDZYOKRESOWE .....	25
NOTA 7. ZAPASY .....	25
NOTA 8. KRÓTKOTERMINOWE NALEŻNOŚCI I ROZLICZENIA MIĘDZYOKRESOWE.....	25
Nota 8.1 Należności krótkoterminowe brutto (struktura walutowa).....	26



## ENERGOINSTAL S.A.

Jednostkowe sprawozdanie finansowe za okres od 01 stycznia do 31 grudnia 2018 roku  
sporządzone zgodnie z MSR i MSSF

<i>Nota 8.2 Należności z tytułu dostaw i usług brutto – o pozostałym od zakończenia okresu sprawozdawczego okresie spłaty</i> .....	26
<i>Nota 8.3 Należności z tytułu dostaw i usług, przeterminowane (brutto) – z podziałem na należności nie spłacone w okresie</i> .....	27
NOTA 9. NALEŻNOŚCI Z TYTUŁU PODATKU DOCHODOWEGO .....	27
NOTA 10. KRÓTKOTERMINOWE AKTYWA FINANSOWE.....	27
NOTA 11. ZMIANA STANU KRÓTKOTERMINOWYCH AKTYWÓW FINANSOWYCH BRUTTO (WEDŁUG GRUP RODZAJOWYCH)28	
<i>Nota 11.1. Udziały i inne aktywa finansowe brutto ( struktura walutowa)</i> .....	28
NOTA 12. ŚRODKI PIENIĘŻNE I ICH EKWIWALENTY .....	28
NOTA 13. KAPITAŁ WŁASNY .....	29
<i>Nota 13.1. Zmiany liczby akcji</i> .....	31
<i>Nota 13.2 Wykaz akcjonariuszy posiadających w dniu 31.12.2018 roku, co najmniej 5% liczby głosów</i> .....	31
NOTA 14. KAPITAŁY REZERWOWE, ZAPASOWE I KAPITAŁY Z AKTUALIZACJI WYCENY .....	31
NOTA 15. REZERWY .....	32
<i>Nota 15.1. Rezerwy na świadczenia emerytalne i podobne</i> .....	33
<i>Nota 15.4. Gwarancje</i> .....	34
<i>Nota 15.5. Pozostałe rezerwy</i> .....	34
NOTA 16. KREDYTY I POŻYCZKI .....	34
NOTA 17. ZOBOWIĄZANIA Z TYTUŁU LEASINGU FINANSOWEGO – PRZYSZŁE MINIMALNE OPŁATY LEASINGOWE ORAZ WARTOŚĆ BIEŻĄCA MINIMALNYCH OPŁAT LEASINGOWYCH NETTO.....	36
<i>Nota 17.1. Pozostałe zobowiązania finansowe</i> .....	36
<i>Nota 17.2. Zobowiązania z tytułu leasingu operacyjnego</i> .....	36
NOTA 18. ZOBOWIĄZANIA I ROZLICZENIA MIĘDZYOKRESOWE .....	37
<i>Nota 18.1. Zobowiązania krótkoterminowe brutto (struktura walutowa)</i> .....	38
NOTA 19. ZOBOWIĄZANIA Z TYTUŁU PODATKU DOCHODOWEGO .....	38
NOTA 20. PRZYCHODY ZE SPRZEDAŻY PRODUKTÓW, TOWARÓW I MATERIAŁÓW – STRUKTURA RZECZOWA .....	38
<i>Nota 20.1. Przychody ze sprzedaży produktów, towarów i materiałów – struktura geograficzna</i> .....	39
NOTA 21. UMOWY O BUDOWĘ .....	39
NOTA 22. KOSZTY RODZAJOWE.....	40
<i>Nota 22.1. Koszty świadczeń pracowniczych</i> .....	40
NOTA 23. POZOSTAŁE PRZYCHODY .....	40
NOTA 24. POZOSTAŁE KOSZTY .....	41
NOTA 25. PRZYCHODY FINANSOWE.....	41
NOTA 26. KOSZTY FINANSOWE.....	42
NOTA 27. DOTACJE PAŃSTWOWE .....	42
NOTA 28. PODATEK DOCHODOWY .....	42
<i>Nota 28.1. Główne składniki obciążenia / uznania podatkowego w sprawozdaniu z całkowitych dochodów</i> .....	42
<i>Nota 28.2. Uzgodnienie podatku dochodowego od wyniku finansowego brutto przed opodatkowaniem z podatkiem dochodowym wykazany jako zyski i straty</i> .....	43
<i>Nota 28.3. Odroczony podatek dochodowy</i> .....	43
NOTA 29. RODZAJ ORAZ KWOTY ZMIAN WARTOŚCI SZACUNKOWYCH KWOT, KTÓRE BYŁY PREZENTOWANE W POPRZEDNICH OKRESACH, KTÓRE WYWIERAJĄ ISTOTNY WPLYW NA BIEŻĄCY OKRES ROCZNY .....	44
NOTA 30. ZYSK NA 1 AKCJĘ ORAZ ZYSK ROZWODNIONY NA 1 AKCJĘ .....	45
NOTA 31. DYWIDENDY .....	46
NOTA 32. NIEPEWNOŚĆ KONTYNUACJI DZIAŁALNOŚCI.....	46
NOTA 33. TRANSAKcje Z PODMIOTAMI POWIĄZANYMI .....	46
<i>Nota 33.1. Kwoty transakcji zawartych z podmiotami powiązanyymi</i> .....	46
<i>Nota 33.2. Wynagrodzenia kluczowych członków kadry kierowniczej</i> .....	46
NOTA 34. POLITYKA ZARZĄDZANIA RYZYKIEM.....	47
NOTA 35. INSTRUMENTY FINANSOWE.....	47
<i>Nota 35.1. Analiza wrażliwości Spółki na ryzyka rynkowe</i> .....	48
NOTA 36. ZOBOWIĄZANIA WARUNKOWE .....	49
NOTA 37. ZNACZĄCE ZDARZENIA PO ZAKOŃCZENIU OKRESU SPRAWOZDAWCZEGO.....	51
NOTA 38. INFORMACJE O WYNAGRODZENIACH, NAGRODACH I KORZYŚCIACH WYPŁACONYCH LUB NALEŻNYCH OSOBOM WYŻSZEJ KADRY KIEROWNICZEJ ENERGOINSTAL S.A. (ODDZIELNIE Z TYTUŁU PEŁNIENIA FUNKCJI WE WŁADZACH JEDNOSTKI ZALEŻNEJ).....	51



## ENERGOINSTAL S.A.

Jednostkowe sprawozdanie finansowe za okres od 01 stycznia do 31 grudnia 2018 roku  
sporządzone zgodnie z MSR i MSSF

NOTA 39. INFORMACJA O PRZECIĘTNYM ZATRUDNIENIU W ENERGOINSTAL S.A. Z PODZIAŁEM NA GRUPY ZAWODOWE .....	52
NOTA 40. INFORMACJE O ZNACZĄCYCH ZDARZENIACH, DOTYCZĄCYCH LAT UBIEGŁYCH, UJĘTYCH W JEDNOSTKOWYM SPRAWOZDANIU FINANSOWYM ZA BIEŻĄCY OKRES .....	52
NOTA 41. INFORMACJE O ZNACZĄCYCH ZDARZENIACH, JAKIE NASTĄPIŁY PO ZAKOŃCZENIU OKRESU SPRAWOZDAWCZEGO, A NIEUWZGLĘDNIONYCH W JEDNOSTKOWYM SPRAWOZDANIU FINANSOWYM .....	52
NOTA 42. SPRAWOZDANIE FINANSOWE I DANE PORÓWNYWALNE, SKORYGOWANE ODPOWIEDNIM WSKAŹNIKIEM INFLACJI, Z PODANIEM ŹRÓDŁA WSKAŹNIKA ORAZ METODY JEGO WYKORZYSTANIA, Z PRZYJĘCIEM OKRESU OSTATNIEGO JEDNOSTKOWEGO SPRAWOZDANIA FINANSOWEGO JAKO OKRESU BAZOWEGO – JEŻELI SKUMULOWANA ŚREDNIOROCZNA STOPA INFLACJI Z OKRESU OSTATNICH TRZECH LAT DZIAŁALNOŚCI ENERGOINSTAL S.A. OSIĄGNĘŁA LUB PRZEKROCZYŁA 100% .....	52
NOTA 43. ZMIANY STOSOWANYCH ZASAD (POLITYKI) RACHUNKOWOŚCI I SPOSOBU SPORĄDZANIA JEDNOSTKOWEGO SPRAWOZDANIA FINANSOWEGO, DOKONANYCH W STOSUNKU DO POPRZEDNIEGO ROKU OBROTOWEGO (LAT OBROTOWYCH), ICH PRZYCZYNY, TYTUŁY ORAZ WPLYW WYWOŁANYCH TYM SKUTKÓW FINANSOWYCH NA SYTUACJĘ MAJĄTKOWĄ I FINANSOWĄ, PŁYNNOŚĆ ORAZ WYNIK FINANSOWY I RENTOWNOŚĆ .....	53
NOTA 44. INFORMACJE O DACIE ZAWARCIA I SZCZEGÓLACH UMOWY Z PODMIOTEM UPRAWNIONYM DO BADANIA SPRAWOZDAŃ FINANSOWYCH. ....	53
NOTA 45. DOKONANIE KOREKTY BŁĘDÓW, ICH PRZYCZYNY, TYTUŁY ORAZ WPLYW WYWOŁANYCH TYM SKUTKÓW FINANSOWYCH NA SYTUACJĘ MAJĄTKOWĄ I FINANSOWĄ, PŁYNNOŚĆ ORAZ WYNIK FINANSOWY I RENTOWNOŚĆ ENERGOINSTAL S.A. ....	53

Katowice, 12 kwiecień 2019 r.



## ENERGOINSTAL S.A.

Jednostkowe sprawozdanie finansowe za okres od 01 stycznia do 31 grudnia 2018 roku  
sporządzone zgodnie z MSR i MSSF

### I. INFORMACJE OGÓLNE

#### 1. Informacje o Spółce Akcyjnej ENERGOINSTAL

ENERGOINSTAL S.A. z siedzibą w Katowicach, przy Al. Roździeńskiego 188d, jest spółką akcyjną zarejestrowaną w rejestrze przedsiębiorców pod numerem KRS 0000048929, prowadzonym przez Sąd Rejonowy dla m. Katowic VIII Wydział Gospodarczy Krajowego Rejestru Sądowego, na podstawie postanowienia z dnia 28 września 2001 roku (Sygn. sprawy: KA.VIII NS -REJ.KRS/8693/1/269).

Spółka powstała w roku 1949 jako przedsiębiorstwo państwowe – Przedsiębiorstwo Instalacji Przemysłowych „INSTAL” w Katowicach. W dniu 16 lipca 1991 roku została przekształcona z przedsiębiorstwa państwowego w jednoosobową spółkę akcyjną Skarbu Państwa - INSTAL Spółka Akcyjna.

Następnie spółka została zarejestrowana w rejestrze Handlowym dział B pod nr RHB 6856 przez Sąd Rejonowy w Katowicach, VIII Wydział Gospodarczy – Rejestrowy postanowieniem z dnia 16 sierpnia 1991 roku (Sygn akt: RHB X Rej.H-2533/91)

Podstawowym przedmiotem działalności Spółki według Polskiej Klasyfikacji Działalności jest: produkcja wytwornic pary z wyłączeniem kotłów do centralnego ogrzewania gorącą wodą (klasyfikacja wg PKD 2530Z).

Sektor, w którym Spółka działa według klasyfikacji Giełdy Papierów Wartościowych w Warszawie jest przemysł inny.

Szczegółowo przedmiotem działalności Spółki jest:

- Produkcja:
  - Kotły energetyczno-przemysłowe, a w szczególności odzysknicowe, do spalania biomasy, do utylizacji odpadów, gazowe, olejowe;
  - Palniki gazowo-olejowe;
  - Stacje regulacyjno-pomiarowe;
  - Ściany membranowe;
  - Konstrukcje stalowe;
  - Rury ożebrowane, rurociągi energetyczne;
  - Przewody wentylacyjne i odpylające;
  - Kanały powietrza i spalin oraz klapy;
  - Zbiorniki ciśnieniowe;
  - Nietypowe urządzenia przemysłowe;
  - Maszyny i urządzenia elektryczne.
  
- Usługi montażowe i remontowe:
  - Kotły energetyczne parowe;
  - Kotły energetyczne wodne;
  - Rurociągi energetyczne;
  - Kompletnie kotłownie;
  - Konstrukcje nośne kotłów i obiektów przemysłowych;
  - Instalacje i urządzenia ochrony środowiska;
  - Instalacje centralnego ogrzewania, ciepła technologicznego, wodnokanalizacyjne, wody lodowej;
  - Instalacje wentylacji i klimatyzacji;
  - Instalacje i produkty ze stali szlachetnych.

ENERGOINSTAL S.A. jest jednostką dominującą Grupy Kapitałowej ENERGOINSTAL S.A.  
Czas trwania Spółki jest nieoznaczony.

W celu identyfikacji spółka posiada nadane jej następujące numery:

- numer identyfikacji podatkowej NIP: 634-012-88-77
- statystyczny numer identyfikacyjny REGON:271076705

Dane kontaktowe ENERGOINSTAL S.A.:

Adres siedziby: Al. Roździeńskiego 188 d, 40-203 Katowice, Polska  
Główny telefon: +48 32 735 72 00  
Numer telefaksu: +48 32 735 72 57  
Adres poczty elektronicznej: energoinstal@energoinstal.pl  
Strona internetowa: www.energoinstal.pl

Głównym miejscem prowadzenia działalności przez ENERGOINSTAL S.A. jest jej siedziba.

Spółka posiada oddziały samobilansujące się i podlegające opodatkowaniu podatkiem dochodowym od osób prawnych w Niemczech i Holandii.



## ENERGOINSTAL S.A.

Jednostkowe sprawozdanie finansowe za okres od 01 stycznia do 31 grudnia 2018 roku  
sporządzone zgodnie z MSR i MSSF

Firmy Oddziału:

ENERGOINSTAL Spółka Akcyjna Oddział Przedsiębiorstwa Schoenefeld.

Siedziba Oddziału: Republika Federalna Niemiec, Land Brandenburg, Königs Wusterhausen, 12529 Schoenefeld, Am Dorfanger 1.

ENERGOINSTAL Spółka Akcyjna

Siedziba Oddziału: Holandia, Fascinatio Boulevard 722, 2909VA Capelle aan den IJssel

Adresy pozostałych miejsc prowadzenia działalności Spółki Akcyjnej ENERGOINSTAL:

42-480 Poręba, ul. Zakładowa 2

Spółka Akcyjna ENERGOINSTAL została utworzona i działa na podstawie przepisów prawa polskiego, a jej czas trwania zgodnie ze statutem jest nieograniczony.

### **Skład osobowy Zarządu Spółki Akcyjnej ENERGOINSTAL na dzień 31.12.2018:**

Prezes Zarządu – Michał Więcek,

Wiceprezes Zarządu – Jarosław Więcek,

Członek Zarządu – Lucjan Noras \*

\* 21 stycznia 2019 roku Pan Lucjan Noras złożył rezygnację z funkcji Członka Zarządu ENERGOINSTAL S.A. z dniem 31 stycznia 2019 roku

### **Skład osobowy Rady Nadzorczej Spółki Akcyjnej ENERGOINSTAL na dzień 31.12.2018:**

Stanisław Więcek – Przewodniczący Rady Nadzorczej,

Władysław Komarnicki – Zastępca Przewodniczącego Rady Nadzorczej,

Jan Pyka – Członek Rady Nadzorczej,

Henryk Kawalski – Członek Rady Nadzorczej,

Artur Olszewski – Sekretarz Rady Nadzorczej.

### **Spośród Członków Rady Nadzorczej ENERGOINSTAL S.A. w skład Komitetu Audytu weszli:**

Jan Pyka – Przewodniczący Komitetu Audytu,

Stanisław Więcek – Członek Komitetu Audytu,

Artur Olszewski – Członek Komitetu Audytu.

## **2. Podstawa sporządzania jednostkowych sprawozdań finansowych**

Sprawozdanie finansowe Spółki Akcyjnej ENERGOINSTAL obejmujące okres dwunastu miesięcy od 01 stycznia do 31 grudnia 2018 roku zostało sporządzone zgodnie z MSR i MSSF. Sprawozdanie finansowe i porównywalne dane finansowe zawierają dane łączne sprawozdań finansowych obejmujących działalność realizowaną w Polsce oraz oddziałów w Niemczech i w Holandii, sporządzających samodzielne sprawozdania finansowe. Sprawozdania finansowe jednostek działających za granicą sporządzane są w walutach obcych. Dane ze sprawozdania z sytuacji finansowej podlegają przeliczeniu na walutę polską po obowiązującym na dzień kończący okres sprawozdawczy średnim kursie ustalonym dla danej waluty przez Narodowy Bank Polski, natomiast zyski i straty - po kursie stanowiącym średnią arytmetyczną średnich kursów na dzień kończący każdy miesiąc roku obrotowego ustalonych dla danej waluty przez Narodowy Bank Polski. Powstałe na skutek tych przeliczeń różnice wykazywane są w sprawozdaniu finansowym Spółki, w pozycji "Różnice kursowe z przeliczenia", jako składnik pozostałych kapitałów rezerwowych.

ENERGOINSTAL S.A., jako jednostka dominująca Grupy Kapitałowej ENERGOINSTAL S.A., sporządza skonsolidowane sprawozdanie finansowe za rok 2018, tj. okres od: 01.01.2018 roku do 31.12.2018 roku zgodnie z Międzynarodowymi Standardami Sprawozdawczości Finansowej przyjętymi do stosowania w Unii Europejskiej („MSSF”).

ENERGOINSTAL S.A. jest jednostką zależną spółki W.A.M. Sp. z o.o.

Rokiem obrotowym Spółki Akcyjnej ENERGOINSTAL jest rok kalendarzowy.

Dane w jednostkowym sprawozdaniu finansowym wykazane zostały w tysiącach złotych, chyba że w konkretnych sytuacjach podane zostały z większą dokładnością. Walutą funkcjonalną, jak i sprawozdawczą jest złoty polski (PLN).



## ENERGOINSTAL S.A.

Jednostkowe sprawozdanie finansowe za okres od 01 stycznia do 31 grudnia 2018 roku  
sporządzone zgodnie z MSR i MSSF

Jednostkowe sprawozdanie finansowe sporządzone zostało zgodnie z zasadą kosztu historycznego, za wyjątkiem aktywów i zobowiązań finansowych (w tym instrumentów pochodnych) wycenianych w wartości godziwej przez zyski i straty oraz części środków trwałych, dla których jako zakładany koszt przyjęto wartość godziwą.

### Oświadczenie o zgodności

Jednostkowe sprawozdanie finansowe ENERGOINSTAL S.A. obejmujące okres dwunastu miesięcy od 01 stycznia do 31 grudnia 2018 roku, jak również dane porównywalne za okres 01 stycznia do 31 grudnia 2017 r. zostały sporządzone zgodnie z Międzynarodowymi Standardami Rachunkowości, Międzynarodowymi Standardami Sprawozdawczości Finansowej oraz związanymi z nimi interpretacjami ogłoszonymi w formie rozporządzeń wykonawczych Komisji Europejskiej.

### Nowe standardy i interpretacje wchodzące w życie po dniu bilansowym:

Pewne nowe standardy, zmiany do standardów oraz interpretacji, które nie są jeszcze obowiązujące dla okresów sprawozdawczych kończących się 31 grudnia 2018 roku.

- MSSF 16 „Leasing” (obowiązujący w odniesieniu do okresów rocznych rozpoczynających się od 1 stycznia 2019),
- Zmiany MSSF 9 „Instrumenty finansowe” – Charakterystyka opcji przedpłaty z ujemną kompensatą (obowiązujący w odniesieniu do okresów rocznych rozpoczynających się 1 stycznia 2019 roku lub po tej dacie),
- Interpretacja KIMSF 23 „Niepewność w zakresie rozliczania podatku dochodowego” (obowiązująca w odniesieniu do okresów rocznych rozpoczynających się 1 stycznia 2019 roku lub po tej dacie).

Zarząd Spółki nie przewiduje, aby wprowadzenie powyższych standardów i interpretacji miało znaczący wpływ na stosowane przez Spółkę zasady (politykę) rachunkowości oraz niniejsze sprawozdanie finansowe Spółki.

### Nowe standardy i interpretacje oczekujące na zatwierdzenie do stosowania w Unii Europejskiej

MSSF w kształcie zatwierdzonym przez UE nie różnią się obecnie w znaczący sposób od regulacji wydanych przez Radę Międzynarodowych Standardów Rachunkowości (RMSR), z wyjątkiem poniższych nowych standardów, zmian do standardów oraz nowej interpretacji, które według stanu na dzień publikacji niniejszego sprawozdania finansowego nie zostały jeszcze zatwierdzone do stosowania w UE (poniższe daty wejścia w życie odnoszą się do standardów w wersji pełnej):

- MSSF 14 „Odroczenie salda z regulowanej działalności” (obowiązujący w odniesieniu do okresów rocznych rozpoczynających się 1 stycznia 2016 roku lub po tej dacie) – Komisja Europejska postanowiła nie rozpoczynać procesu zatwierdzenia tego tymczasowego standardu do stosowania na terenie UE,
- Zmiany do MSSF 10 „Skonsolidowane sprawozdania finansowe” oraz MSR 28 „Inwestycje w jednostkach stowarzyszonych i wspólnych przedsięwzięciach” – Sprzedaż lub wniesienie aktywów pomiędzy inwestorem a jego jednostką stowarzyszoną lub wspólnym przedsięwzięciem oraz późniejsze zmiany (data wejścia w życie zmian została odroczone do momentu zakończenia prac badawczych na d metodą praw własności),
- Zmiany do MSR 19 „Świadczenia Pracownicze” – obowiązujące w odniesieniu do okresów rocznych rozpoczynających się 1 stycznia 2019 roku lub po tej dacie,
- Zmiany do MSR 28 „Inwestycje w jednostkach stowarzyszonych i wspólnych przedsięwzięciach” - Długoterminowe udziały w jednostkach stowarzyszonych i wspólnych przedsięwzięciach (obowiązujące w odniesieniu do okresów rocznych rozpoczynających się 1 stycznia 2019 roku lub po tej dacie),
- Zmiany do różnych standardów „Poprawki do MSSF (cykl 2015-2017)” – dokonane zmiany w ramach procedury wprowadzania dorocznych poprawek do MSSF (MSSF 3, MSSF 11, MSR 1 2 oraz MSR 23) ukierunkowane głównie na rozwiązywanie niezgodności i uściślenie słownictwa (obowiązują w odniesieniu do okresów rocznych rozpoczynających się 1 stycznia 2019 roku lub po tej dacie),
- Zmiany do MSR 1 i MSR 8: „Definicja Materiału” (obowiązują w odniesieniu do okresów rocznych rozpoczynających się 1 stycznia 2020 roku lub po tej dacie),
- Zmiany do MSSF 3 „Połączenia jednostek gospodarczych” (obowiązują w odniesieniu do okresów rocznych rozpoczynających się 1 stycznia 2020 roku lub po tej dacie),
- Zmiany w zakresie referencji do Założeń Koncepcyjnych w MSSF (obowiązujący w odniesieniu do okresów rocznych rozpoczynających się 1 stycznia 2020 roku lub po tej dacie),
- MSSF 17 „Umowy ubezpieczeniowe” (obowiązujący w odniesieniu do okresów rocznych rozpoczynających się 1 stycznia 2021 roku lub po tej dacie).

Według szacunków ENERGOINSTAL S.A. wyżej wymienione nowe standardy, zmiany do istniejących standardów oraz interpretacji nie miałyby istotnego wpływu na sprawozdanie finansowe, jeżeli zostałyby zastosowane przez Spółę na dzień bilansowy.

### 3. Założenie kontynuacji działalności

Jednostkowe sprawozdanie finansowe ENERGOINSTAL S.A. zostało sporządzone przy założeniu kontynuacji działalności jednostki w dającej się przewidzieć przyszłości.

W ramach prowadzonego kontraktu nr 145/2013 na budowę kogeneracyjnego bloku fluidalnego CFB o mocy zainstalowanej brutto około 75MWe w EC Zofiówka zawartego z PGNiG Termika Energetyka Przemysłowa S.A. W dniu 28 września 2018 roku, strony podpisały Protokół Stwierdzający wejście w życie Protokołu Przejścia Bloku do Eksploatacji, który jednoznacznie potwierdza ustąpienie warunków zawieszających podpisanie protokołu przejścia. W dniu 1 października 2018 PGNiG Termika Energetyka Przemysłowa S.A. przystąpiła do samodzielnej eksploatacji Bloku.





## ENERGOINSTAL S.A.

Jednostkowe sprawozdanie finansowe za okres od 01 stycznia do 31 grudnia 2018 roku  
sporządzone zgodnie z MSR i MSSF

W związku z powyższą sytuacją wygasły przesłanki w zakresie naliczenia kar za opóźnienia w realizacji kontraktu. Zarząd sporządził dla oceny płynności finansowej plan, z którego wynika, że Spółka będzie posiadała wystarczające środki finansowe na kontynuowanie działalności w 2019 i latach następnych.

W 2019 r. ENERGOINSTAL SA planuje kontynuację działalności we wszystkich dotychczasowych obszarach aktywności z wyłączeniem produkcji silników i elementów do silników prowadzonej w lokalizacji Piechowice. Zarząd Spółki nie przewiduje jednak samodzielnego udziału w postępowaniach przetargowych w zakresie kontraktów GRI/GW. Spółka nie wyklucza natomiast swojego udziału w w/w kontraktach jako członek konsorcjum lub jako nominowany podwykonawca.

Na dzień sporządzenia jednostkowego sprawozdania finansowego nie istnieją żadne inne okoliczności wskazujące na zagrożenie kontynuacji działalności gospodarczej przez ENERGOINSTAL S.A.

## II. INFORMACJE DODATKOWE O PRZYJĘTYCH ZASADACH (POLITYCE RACHUNKOWOŚCI)

### 4. Transakcje w walucie obcej i wycena pozycji wyrażonych w walutach obcych

Pozycje zawarte w sprawozdaniu finansowym spółki ENERGOINSTAL S.A. wycenia się w walucie podstawowego środowiska gospodarczego, w którym dana jednostka prowadzi działalność, tj. w walucie funkcjonalnej. Dane w sprawozdaniu finansowym prezentowane są w złotych polskich (PLN), które stanowią walutę funkcjonalną i walutę prezentacji.

Zyski i straty z tytułu różnic kursowych powstałe w wyniku rozliczenia transakcji w walucie obcej oraz wyceny bilansowej aktywów i zobowiązań pieniężnych wyrażone w walutach obcych ujmuje się jako zyski i straty, o ile nie odracza się ich w kapitale własnym, gdy kwalifikują się do uznania za zabezpieczenie przepływów pieniężnych i zabezpieczenie udziałów w aktywach netto.

Różnice kursowe powstałe na pozycjach niepieniężnych, takich jak instrumenty kapitałowe wyceniane w wartości godziwej przez zyski i straty, ujmuje się jako element zmian wartości godziwej. Różnice kursowe powstałe na pozycjach niepieniężnych, takich jak instrumenty kapitałowe zaklasyfikowane do aktywów finansowych dostępnych do sprzedaży, ujmuje się w kapitale z wyceny w wartości godziwej.

Wynik finansowy oraz sytuacja majątkowa i finansowa jednostki działającej za granicą (oddziału w Niemczech) oraz przedstawicielstwa w Holandii przeliczane są na walutę prezentacji, tak aby umożliwić ujęcie jednostki działającej za granicą w sprawozdaniu finansowym jednostki sporządzającego sprawozdanie finansowe z zastosowaniem następujących procedur:

- aktywa i pasywa każdego prezentowanego sprawozdania z sytuacji finansowej (tj. z uwzględnieniem danych porównywalnych) przelicza się po kursie zamknięcia na dzień kończący okres sprawozdawczy;
- przychody i koszty w każdym sprawozdaniu z całkowitych dochodów (tj. z uwzględnieniem danych porównywalnych) przelicza się po kursach wymiany na dzień zawarcia transakcji;
- wszystkie powstałe różnice kursowe ujmuje się w oddzielnej pozycji kapitału własnego.

Z przyczyn praktycznych, do przeliczania pozycji przychodów i kosztów stosuje się średni kurs wymiany w danym okresie.

Różnice kursowe netto zaliczone do oddzielnej pozycji kapitału własnego. Uzgodnienie kwoty tego rodzaju różnic kursowych na początek i koniec okresu zaprezentowano w nocie dotyczącej pozostałych kapitałów.

### 5. Rzeczowe aktywa trwałe

Rzeczowe aktywa trwałe obejmują środki trwałe i nakłady na środki trwałe w budowie, które jednostka zamierza wykorzystywać w swojej działalności oraz na potrzeby administracyjne w okresie dłuższym niż 1 rok, które w przyszłości spowodują wpływ korzyści ekonomicznych do jednostki.

Nakłady na środki trwałe obejmują poniesione nakłady inwestycyjne, jak również poniesione wydatki na przyszłe dostawy maszyn, urządzeń i usług związanych z wytworzeniem środków trwałych.

Do rzeczowych aktywów trwałych zaliczane są między innymi:

- nieruchomości, tj. grunty, budynki, obiekty inżynierii lądowej i wodnej,
- środki transportu,
- maszyny i urządzenia,
- pozostałe ruchome środki trwałe.

Środki trwałe oraz środki trwałe w budowie ujmowane są pierwotnie w cenie nabycia lub po koszcie wytworzenia.

Na koniec okresu sprawozdawczego rzeczowe aktywa trwałe wyceniane są w cenie nabycia lub koszcie wytworzenia pomniejszonych o skumulowane odpisy amortyzacyjne i odpisy z tytułu utraty wartości.

W spółce Energoinstal S.A. stosowane są następujące okresy użytkowania dla poniższych składników majątku:

- dla podstawowych grup środków trwałych :
  - budynki i budowle od 10 do 67 lat
  - urządzenia techniczne i maszyny od 3 do 25 lat
  - środki transportu od 3 do 10 lat
  - pozostałe środki trwałe od 4 do 25 lat

Środki trwałe o wartości równej lub niższej od 3.500,00 zł traktowane są jak małowartościowe i odpisywane w koszty w momencie oddania do użytkowania.



## ENERGOINSTAL S.A.

Jednostkowe sprawozdanie finansowe za okres od 01 stycznia do 31 grudnia 2018 roku  
sporządzone zgodnie z MSR i MSSF

Amortyzacja środków trwałych odbywa się według stawek odzwierciedlających przewidywany okres ich użytkowania. Środki trwałe, z wyjątkiem gruntów są amortyzowane liniowo począwszy od następnego miesiąca, w którym nastąpiło przekazanie środka trwałego do użytkowania.

Na koniec okresu sprawozdawczego środki trwałe oraz środki trwałe w budowie wyceniane są według kosztu pomniejszonego o dokonane odpisy amortyzacyjne oraz ewentualne odpisy z tytułu utraty wartości.

Na dzień przejścia na MSR dla środków trwałych zakupionych przed 1997 r. w warunkach hiperinflacji jako zakładany koszt przyjęto ich wartość godziwą.

### 6. Wartości niematerialne

Wartości niematerialne obejmują aktywa Spółki, które nie posiadają postaci fizycznej, jednak są identyfikowalne oraz które można wiarygodnie wycenić i które w przyszłości spowodują wpływ korzyści ekonomicznych do jednostki.

Wartości niematerialne ujmowane są pierwotnie w cenie nabycia lub po koszcie wytworzenia.

Amortyzacja wartości niematerialnych odbywa się według stawek odzwierciedlających przewidywany okres ich użytkowania.

Dla celów amortyzacji wartości niematerialnych o określonym okresie użytkowania stosowana jest metoda amortyzacji liniowej. Okres użytkowania dla wartości niematerialnych są następujące:

- licencje	2 do 5 lat
- programy komputerowe	2 lata
- koszty prac rozwojowych	3 lata

Na koniec okresu sprawozdawczego wartości niematerialne wyceniane są według kosztu pomniejszonego o dokonane odpisy aktualizujące oraz ewentualne odpisy z tytułu utraty wartości.

### 7. Aktywa finansowe długoterminowe

W sprawozdaniu z sytuacji finansowej aktywa finansowe długoterminowe obejmują w całości:

- udziały w jednostkach powiązanych i pozostałych
- długoterminowe pożyczki

Udziały w jednostkach powiązanych i pozostałych zalicza się do aktywów trwałych, o ile Spółka nie zamierza zbyć ich w ciągu 12 miesięcy od dnia zakończenia okresu sprawozdawczego. Udziały w jednostkach powiązanych i pozostałych wycenia się po początkowym ujęciu w wartości godziwej. Jeżeli nie jest możliwe ustalenie wartości godziwej tych aktywów, a posiadają ustalony termin wymagalności, wówczas ich wyceny dokonuje się w wysokości zamortyzowanego kosztu; jeżeli aktywa te nie mają ustalonego okresu wymagalności, wyceny dokonuje się w cenie nabycia.

### 8. Zapasy

Zapasy są aktywami przeznaczonymi do sprzedaży w toku zwykłej działalności gospodarczej, będącymi w trakcie produkcji przeznaczonej na sprzedaż oraz mającymi postać materiałów lub surowców zużywanych w procesie produkcyjnym lub w trakcie świadczenia usług. Zapasy obejmują materiały, półprodukty i produkty w toku oraz wyroby gotowe.

Materiały i towary wycenia się pierwotnie w cenach zakupu. Na dzień kończący okres sprawozdawczy wycena materiałów i towarów odbywa się z zachowaniem zasad ostrożnej wyceny, tzn. według ceny nabycia lub ceny sprzedaży możliwej do uzyskania w zależności od tego, która z nich jest niższa. Półprodukty i produkty w toku oraz wyroby gotowe wycenia się po koszcie wytworzenia, z zachowaniem zasad ostrożnej wyceny.

Odpisy aktualizujące dotyczące zapasów wynikające z ostrożnej wyceny oraz odpisy aktualizujące dla pozycji zalegających odnoszone są w pozostałe koszty, a ich odwrócenia odnoszone są w pozostałe przychody.

### 9. Należności i rozliczenia międzyokresowe

Należności ujmowane są pierwotnie w wartościach godziwych. W przypadku stosowania normalnych terminów płatności, uznanych w praktyce na rynku w transakcjach o podobnym charakterze, za wartość godziwą uznaje się ich wartość nominalną powstałą w dniu rozpoznania przychodu.

W przypadku sprzedaży na warunkach płatności wydłużonej poza tzw. normalne warunki kredytowe i przy znaczącej wartości pieniądza w czasie, przychody są ujmowane w skorygowanej cenie nabycia (zamortyzowanym koszcie) metodą efektywnej stopy procentowej. Różnica między kwotą nominalną zapłaty, a kwotą uzyskaną jako przychód jest ujmowana jako przychody z odsetek.

Na zakończenie okresu sprawozdawczego należności handlowe wycenia się z zachowaniem zasad ostrożnej wyceny. Wartość należności aktualizuje się, uwzględniając stopień prawdopodobieństwa ich zapłaty.

Odpisy aktualizujące wartość należności zalicza się do pozostałych kosztów, natomiast ich odwrócenie do pozostałych przychodów.

Należności wyrażone w walutach obcych ujmuje się w księgach i wycenia na koniec okresu sprawozdawczego zgodnie z zasadami opisanymi w punkcie „Transakcje w walutach obcych”.

Rozliczenia międzyokresowe czynne obejmują poniesione wydatki stanowiące koszty przyszłych okresów oraz przyszłe należności z wyceny umów długoterminowych na dzień bilansowy.



## ENERGOINSTAL S.A.

Jednostkowe sprawozdanie finansowe za okres od 01 stycznia do 31 grudnia 2018 roku  
sporządzone zgodnie z MSR i MSSF

### 10. Aktywa finansowe krótkoterminowe

Aktywa finansowe krótkoterminowe obejmują:

- pożyczki,

Pożyczki to nie będące instrumentami pochodnymi aktywa finansowe o ustalonych lub możliwych do ustalenia płatnościach, które nie są notowane na aktywnym rynku. Powstają wówczas, gdy spółka ENERGOINSTAL S.A. wydaje środki pieniężne, dostarcza towary lub usługi bezpośrednio dłużnikowi, nie mając intencji zaklasyfikowania tych należności do aktywów finansowych wycenianych w wartości godziwej jako zyski i straty.

Pożyczki zalicza się do aktywów obrotowych, o ile termin ich wymagalności nie przekracza 12 miesięcy od zakończenia okresu sprawozdawczego. Pożyczki o terminie wymagalności przekraczającym 12 miesięcy od dnia zakończenia okresu sprawozdawczego zalicza się do aktywów trwałych.

Pożyczki wycenia się w wysokości zamortyzowanego kosztu przy zastosowaniu efektywnej stopy procentowej.

### 11. Środki pieniężne i ich ekwiwalenty

Środki pieniężne i ich ekwiwalenty obejmują środki pieniężne w kasie, depozyty bankowe płatne na żądanie, inne krótkoterminowe inwestycje o pierwotnym terminie wymagalności do trzech miesięcy od dnia ich założenia, otrzymania, nabycia lub wystawienia oraz o dużej płynności.

Środki pieniężne i ich ekwiwalenty wyceniane są według wartości nominalnych. Środki pieniężne i ich ekwiwalenty wyrażone w walutach obcych ujmują się w księgach i wycenia na koniec okresu sprawozdawczego zgodnie z zasadami opisanymi w punkcie „Transakcje w walutach obcych”.

### 12. Kapitał własny

Kapitał własny Spółki stanowią:

- a) kapitał akcyjny,
- b) nadwyżka ze sprzedaży akcji powyżej ich wartości nominalnej,
- c) pozostałe kapitały, na które składają się kapitały rezerwowe i zapasowe,
- d) zyski zatrzymane, na które składają się:
  - niepodzielny zysk lub niepokryta strata z lat ubiegłych (skumulowane zyski/ straty z lat ubiegłych),
  - wynik finansowy bieżącego okresu obrotowego.

### 13. Zobowiązania finansowe

Zobowiązania finansowe obejmują:

- zobowiązania z tytułu leasingu finansowego i ujmowane są zgodnie z zapisami umowy leasingu w wartości bieżącej minimalnych opłat.

### 14. Zobowiązania i rozliczenia międzyokresowe

Za zobowiązania uznaje się wynikający z przeszłych zdarzeń obowiązek wykonania świadczeń o wiarygodnie określonej wartości, które spowodują wykorzystanie już posiadanych lub przyszłych aktywów Spółki.

Zobowiązania ujmowane są pierwotnie w wartościach godziwych. W przypadku stosowania normalnych terminów płatności, uznanych w praktyce na rynku w transakcjach o podobnym charakterze, za wartość godziwą uznaje się ich wartość nominalną powstałą w dniu rozpoznania zobowiązania. Na koniec okresu sprawozdawczego zobowiązania wycenia się w wartości zamortyzowanego kosztu.

Do pozostałych zobowiązań klasyfikowane są rozliczenia międzyokresowe bierne kosztów. Do pozycji tych zalicza się zobowiązania przypadające do zapłaty za towary lub usługi, które zostały otrzymane lub wykonane, ale nie zostały opłacone, zafakturowane lub formalnie uzgodnione z dostawcą, łącznie z kwotami należnymi pracownikom, na przykład z tytułu premii, wynagrodzeń.

Zobowiązania wyrażone w walutach obcych ujmują się w księgach i wycenia na koniec okresu sprawozdawczego zgodnie z zasadami opisanymi w punkcie „Transakcje w walutach obcych”.

### 15. Rezerwy

Rezerwy tworzone są w przypadku, kiedy na spółce ENERGOINSTAL S.A. ciąży istniejący obowiązek prawny lub zwyczajowo oczekiwany, wynikający ze zdarzeń przeszłych i gdy jest prawdopodobne, że wypełnienie tego obowiązku spowoduje konieczność wypływu środków uosabiających korzyści ekonomiczne oraz można dokonać wiarygodnego szacunku kwoty tego zobowiązania lub termin jego wymagalności nie jest pewny. W przypadku, gdy wpływ wartości pieniądza w czasie jest istotny wielkość rezerwy jest ustalana poprzez zdyskontowanie prognozowanych przyszłych przepływów pieniężnych do wartości bieżącej, przy zastosowaniu stopy dyskontowej odzwierciedlającej aktualne oceny rynkowe wartości pieniądza oraz ryzyka związanego z danym zobowiązaniem.

### 16. Leasing

Leasing klasyfikowany jest jako leasing finansowy, gdy warunki umowy przenoszą zasadniczo całe potencjalne korzyści oraz ryzyko wynikające z użytkowania przedmiotu leasingu na leasingobiorcę.



## ENERGOINSTAL S.A.

Jednostkowe sprawozdanie finansowe za okres od 01 stycznia do 31 grudnia 2018 roku  
sporządzone zgodnie z MSR i MSSF

Aktywa użytkowane na podstawie umowy leasingu finansowego są traktowane jak aktywa Spółki i są wyceniane w wartości godziwej w momencie ich nabycia, nie wyższej jednak niż wartość bieżąca minimalnych opłat leasingowych. Płatności leasingowe są dzielone na część odsetkową oraz część kapitałową tak, by stopa odsetek od pozostającego zobowiązania była wielkością stałą. Koszty finansowe są odnoszone w zyski i straty jako koszty finansowe.

Płatności z tytułu leasingu operacyjnego są odnoszone w zyski lub straty przy zastosowaniu metody liniowej w okresie wynikającym z umowy leasingu. Korzyści otrzymane i należne jako zachęta do zawarcia umowy leasingu operacyjnego odnoszone są w zyski lub straty przy zastosowaniu metody liniowej w okresie wynikającym z umowy leasingu.

### 17. Utrata wartości

Na koniec każdego okresu sprawozdawczego, spółka ENERGOINSTAL S.A. dokonuje przeglądu wartości bilansowej składników majątku trwałego w celu stwierdzenia, czy nie występują przesłanki wskazujące na możliwość utraty ich wartości. W przypadku, gdy stwierdzono istnienie takich przesłanek, szacowana jest wartość odzyskiwalna danego składnika aktywów, w celu ustalenia potencjalnego odpisu z tego tytułu.

Wartość odzyskiwalna ustalona jest jako kwota wyższa z dwóch wartości, a mianowicie: wartości godziwej pomniejszonej o koszty sprzedaży lub wartości użytkowej, która odpowiada wartości bieżącej szacunku przyszłych przepływów pieniężnych zdyskontowanych przy użyciu stopy dyskonta uwzględniającej aktualną rynkową wartość pieniądza w czasie oraz ryzyko specyficzne, jeśli występuje, dla danego aktywa.

Jeżeli wartość odzyskiwalna jest niższa od wartości księgowej netto składnika aktywów, wartość księgowa jest pomniejszona do wartości odzyskiwalnej. Strata z tego tytułu jest ujmowana jako koszt w okresie, w którym nastąpiła utrata wartości.

W sytuacji odwrócenia utraty wartości wartość netto składnika aktywów zwiększana jest do nowej oszacowanej wartości odzyskiwalnej, nie wyższej jednak od wartości netto tego składnika aktywów, jaka byłaby ustalona, gdyby utrata wartości nie została rozpoznana w poprzednich okresach. Odwrócenie utraty wartości ujmowane jest jako korekta kosztów okresu, w którym ustały przesłanki powodujące utratę wartości.

### 18. Pochodne instrumenty finansowe

Zmiany wartości godziwej instrumentów pochodnych ujmowane są jako zyski lub straty w pozycji kosztów lub przychodów finansowych, jako że nie były związane z konkretnymi transakcjami operacyjnymi. Instrumenty pochodne wbudowane w inne instrumenty finansowe lub umowy nie będące instrumentami finansowymi traktowane są jako oddzielne instrumenty pochodne, jeżeli charakter wbudowanego instrumentu oraz ryzyka z nim związane nie są ściśle powiązane z charakterem umowy zasadniczej i ryzykami z niej wynikającymi i jeżeli umowy zasadnicze nie są wyceniane według wartości godziwej, której zmiany są ujmowane jako zyski lub straty.

### 19. Przychody

Przychody ze sprzedaży ujmowane są w wartości godziwej zapłat otrzymanych lub należnych i reprezentują należności za produkty, towary i usługi dostarczone w ramach normalnej działalności gospodarczej, po pomniejszeniu o rabaty, VAT i inne podatki związane ze sprzedażą.

Sprzedaż produktów i towarów ujmowana jest w momencie dostarczenia aktywów i przekazania odbiorcy znaczącego ryzyka związanego z dostawą.

Stopień realizacji transakcji dotyczących świadczenia usług jest ustalany przez spółkę ENERGOINSTAL S.A. na podstawie udziału kosztów transakcji poniesionych na dany dzień w ogóle szacowanych kosztów transakcji.

Przychody z tytułu odsetek ujmowane są narastająco, w odniesieniu do głównej kwoty należnej, zgodnie z metodą efektywnej stopy procentowej.

### 20. Koszty finansowania zewnętrznego

Koszty finansowania zewnętrznego są ujmowane jako koszty w momencie ich poniesienia, natomiast gdy koszty finansowania zewnętrznego można bezpośrednio przyporządkować nabyciu, budowie bądź wytworzeniu składnika aktywów, aktywuje się je jako część ceny nabycia lub kosztu wytworzenia składnika zgodnie z MSR 23.

### 21. Umowy o budowę

ENERGOINSTAL S.A. przy wycenie kontraktów długoterminowych stosuje metodę procentowego zaawansowania kontraktu. Dla ustalenia stopnia zaawansowania realizacji umowy służy metoda ustalania proporcji kosztów umowy poniesionych z tytułu prac wykonanych do danego momentu w stosunku do szacowanych łącznych (całkowitych) kosztów umowy. Przychody z tytułu umowy ustala się metodą procentowego zaawansowania realizacji umowy oraz marżą możliwą do uzyskania.

W przypadku trudności w zakresie wiarygodnego oszacowania marży/wyniku, stosuje się metodę zerowego zysku, tj. przychody ujmuje się wyłącznie do wysokości poniesionych kosztów umowy, dla których istnieje prawdopodobieństwo ich odzyskania. Jako kontrakty istotne dla celów niniejszego sprawozdania, ujęto kontrakty o wartości powyżej 100 tys. złotych.



## ENERGOINSTAL S.A.

Jednostkowe sprawozdanie finansowe za okres od 01 stycznia do 31 grudnia 2018 roku  
sporządzone zgodnie z MSR i MSSF

### 22. Dotacje

Dotacje państwowe ujmuje się jedynie wtedy, gdy występuje racjonalny stopień pewności, że jednostka gospodarcza spełni warunki, którymi obwarowane są te dotacje oraz że dotacje te rzeczywiście otrzyma.

Dotacje rządowe, które stają się należne jako forma rekompensaty za już poniesione koszty lub straty, ujmowane są jako przychód w okresie, w którym stały się należne i wykazywane są w pozostałych przychodach.

Dotacje państwowe do inwestycji ujmowane są w sposób systematyczny, jako pozostały przychód w poszczególnych okresach, aby zapewnić ich współmierność z ponoszonymi kosztami, które dotacje mają w zamierzeniu kompensować.

### 23. Opodatkowanie

Na obowiązkowe obciążenia wyniku składają się: podatek bieżący (CIT) oraz podatek odroczony.

Bieżące obciążenie podatkowe jest obliczane na podstawie wyniku podatkowego (podstawy opodatkowania) danego roku obrotowego. Zysk (strata) podatkowa różni się od księgowanego zysku (straty) brutto w związku z wyłączeniem przychodów podlegających opodatkowaniu i kosztów nie stanowiących kosztów uzyskania przychodów oraz pozycji kosztów i przychodów, które nigdy nie będą podlegały opodatkowaniu. Obciążenia podatkowe są wyliczane w oparciu o stawki podatkowe obowiązujące w danym roku obrotowym.

Podatek odroczony jest wyliczany metodą bilansową jako podatek podlegający zapłaceniu lub zwrotowi w przyszłości w oparciu o różnicę pomiędzy wartościami bilansowymi aktywów i pasywów, a odpowiadającymi im wartościami podatkowymi wykorzystywanymi do wyliczenia podstawy opodatkowania.

Rezerwa na podatek odroczony jest tworzona od wszystkich dodatnich różnic przejściowych podlegających opodatkowaniu, natomiast składnik aktywów z tytułu podatku odroczonego jest rozpoznawany do wysokości, w jakiej jest prawdopodobne, że będzie można pomniejszyć przyszłe zyski podatkowe o rozpoznane ujemne różnice przejściowe.

Podatek odroczony jest wyliczany przy użyciu stawek podatkowych, które będą obowiązywać w momencie, gdy pozycja aktywów zostanie zrealizowana lub zobowiązanie stanie się wymagalne.

Podatek odroczony jest ujmowany w zyskach lub stratach poza przypadkiem, gdy dotyczy on pozycji ujętych poza zyskami lub stratami. W tym ostatnim wypadku podatek odroczony jest również rozliczany poza zyskami lub stratami.

Inne obciążenia zysku obejmują inne podatki dotyczące Oddziału w Niemczech naliczane według przepisów prawa niemieckiego oraz w Holandii według prawa holenderskiego.

### 24. Przeliczenie danych finansowych na EURO

Poszczególne pozycje aktywów i pasywów sprawozdania z sytuacji finansowej przeliczono na euro według średniego kursu obowiązującego na dzień 31 grudnia 2018 roku, w wys. z 4,3000 zł ogłoszonego przez Narodowy Bank Polski. Poszczególne pozycje zysków i strat oraz sprawozdania z przepływów pieniężnych dotyczące sprawozdania finansowego za okres 12 miesięcy kończący się 31 grudnia 2018 roku przeliczono na euro według kursu stanowiącego średnią arytmetyczną średnich kursów ogłaszanych przez Narodowy Bank Polski, obowiązujących na ostatni dzień każdego zakończonego miesiąca objętego raportem rocznym w wys. 4,2669 zł. Poszczególne pozycje aktywów i pasywów sprawozdania z sytuacji finansowej porównywalnych danych finansowych przeliczono na euro według średniego kursu obowiązującego na dzień 31 grudnia 2017 roku, w wys. 4,1709 zł. ogłoszonego przez Narodowy Bank Polski. Poszczególne pozycje zysków lub strat oraz sprawozdania z przepływów pieniężnych dotyczące porównywalnych danych finansowych za okres 12 miesięcy kończący się 31 grudnia 2017 roku przeliczono na euro według kursu stanowiącego średnią arytmetyczną średnich kursów ogłaszanych przez Narodowy Bank Polski, obowiązujących na ostatni dzień każdego zakończonego miesiąca objętego raportem rocznym w wys. 4,2447 zł.

Najwyższy i najniższy kurs EUR w okresie od 01.01.2018 do 31.12.2018:

- najniższy kurs euro wyniósł 4,1423 ; najwyższy 4,3978.

Wybrane podstawowe pozycje sprawozdania z sytuacji finansowej, sprawozdania z całkowitych dochodów oraz sprawozdania z przepływów pieniężnych ze sprawozdania finansowego i porównywalnych danych finansowych przeliczone na euro zostały zamieszczone w punkcie III sprawozdania.

### 25. Informacje liczbowe zapewniające porównywalność danych sprawozdania finansowego za okres poprzedni z danymi sprawozdania za okres bieżący

Dane liczbowe ujęte w sprawozdaniu z całkowitych dochodów i sprawozdaniu z przepływów pieniężnych za okres 01.01.2018 r. – 31.12.2018 r. są porównywalne z okresem 01.01.2017 r. – 31.12.2017 r., natomiast dane liczbowe ujęte w sprawozdaniu z sytuacji finansowej oraz w sprawozdaniu ze zmian w kapitale własnym na 31.12.2018 r. są porównywalne ze stanem na 31.12.2017 r.

### 26. Korekty sprawozdań wynikające z zastrzeżeń w opinii biegłych

Nie dokonywano korekt sprawozdań, gdyż opinie biegłych nie zawierały zastrzeżeń skutkujących zmianami sprawozdań finansowych.

**ENERGOINSTAL S.A.**

Jednostkowe sprawozdanie finansowe za okres od 01 stycznia do 31 grudnia 2018 roku  
sporządzone zgodnie z MSR i MSSF

**III. WYBRANE DANE FINANSOWE**

WYBRANE DANE FINANSOWE	31.12.2018	31.12.2017	31.12.2018	31.12.2017
	tys. złotych	tys. złotych	tys. EURO	tys. EURO
I. Przychody netto ze sprzedaży produktów, towarów i materiałów	92 776	100 913	21 743	23 774
II. Zysk (strata) z działalności operacyjnej	(3 957)	(47 296)	(927)	(11 142)
III. Zysk (strata) brutto	(914)	(55 009)	(214)	(12 959)
IV. Zysk (strata) netto	(914)	(58 751)	(214)	(13 841)
V. Przepływy pieniężne netto z działalności operacyjnej	8 171	57 484	1 915	13 542
VI. Przepływy pieniężne netto z działalności inwestycyjnej	6 492	2 891	1 521	681
VII. Przepływy pieniężne netto z działalności finansowej	(15 770)	(63 600)	(3 696)	(14 983)
VIII. Przepływy pieniężne netto, razem	(1 107)	(3 225)	(259)	(760)
IX. Aktywa razem	91 820	147 889	21 353	35 457
X. Zobowiązania i rezerwy na zobowiązania	43 758	99 008	10 176	23 737
XI. Zobowiązania długoterminowe	12 877	15 706	2 995	3 765
XII. Zobowiązania krótkoterminowe	30 881	83 302	7 182	19 972
XIII. Kapitał własny	48 062	48 881	11 177	11 720
XIV. Kapitał zakładowy	1 800	1 800	419	432
XV. Średnioważona liczba akcji	18 000 000	18 000 000	18 000 000	18 000 000
XVI. Zysk (strata) na jedną akcję zwykłą (w zł / EURO)	(0,05)	(3,26)	(0,01)	(0,77)
XVII. Rozwodniona liczba akcji	-	-	-	-
XVIII. Rozwodniony zysk na jedną akcję (w zł / EURO)	-	-	-	-
XIX. Wartość księgową na jedną akcję (w zł / EURO)	2,67	2,72	0,62	0,65
XX. Rozwodniona wartość księgową na jedną akcję (w zł / EURO)	-	-	-	-
XXI. Zadeklarowana lub wypłacona dywidenda na jedną akcję (w zł / EURO)	-	-	-	-

	Średni kurs w okresie		Kurs na dzień kończący okres sprawozdawczy
01.01. - 31.12.2018	4,2669	31.12.2018	4,3000
01.01. - 31.12.2017	4,2447	31.12.2017	4,1709

**ENERGOINSTAL S.A.**

Jednostkowe sprawozdanie finansowe za okres od 01 stycznia do 31 grudnia 2018 roku  
sporządzone zgodnie z MSR i MSSF

**JEDNOSTKOWE SPRAWOZDANIE FINANSOWE SPORZĄDZONE ZGODNIE Z MSR I MSSF****IV. SPRAWOZDANIE Z SYTUACJI FINANSOWEJ**

<b>AKTYWA</b>	<b>31.12.2018</b>	<b>31.12.2017</b>	<b>Numer noty</b>
<b>A. Aktywa trwale (długoterminowe)</b>	<b>60 051</b>	<b>70 545</b>	
1. Rzeczowe aktywa trwale	40 688	49 721	1, 1.1,1.3
2. Prawo użytkowania wieczystego gruntu	702	1 318	2
3. Nieruchomości inwestycyjne	-	-	
5. Inne wartości niematerialne	139	170	3
6. Długoterminowe aktywa finansowe	12 529	15 006	5, 5.1, 5.2, 5.3,5.4
7. Aktywa z tytułu odroczonego podatku dochodowego	3 925	3 958	28.3
8. Długoterminowe należności i rozliczenia międzyokresowe	2 068	372	6
<b>B. Aktywa obrotowe (krótkoterminowe)</b>	<b>31 769</b>	<b>77 344</b>	-
1. Zapasy	5 128	2 445	7
2. Należności z tytułu dostaw i usług	17 444	11 866	8.1, 8.2, 8.3,33.1
3. Krótkoterminowe należności i rozliczenia międzyokresowe	5 644	58 470	8,8.1,8.2, 8.3,33.1
4. Należności z tytułu podatku dochodowego	472	236	9
5. Walutowe kontrakty terminowe	-	-	10,11,35
6. Udzielone pożyczki	0	139	10
7. Środki pieniężne i ich ekwiwalenty	3 081	4 188	12
<b>C. Aktywa długoterminowe sklasyfikowane jako przeznaczone do sprzedaży</b>	<b>0</b>	<b>0</b>	
<b>Aktywa razem</b>	<b>91 820</b>	<b>147 889</b>	
<b>PASYWA</b>	<b>31.12.2018</b>	<b>31.12.2017</b>	<b>Numer noty</b>
<b>A. Kapitał własny</b>	<b>48 062</b>	<b>48 881</b>	
1. Kapitał podstawowy	1 800	1 800	13,13.1,13.2
2. Nadwyżka ze sprzedaży akcji powyżej ich wartości nominalnej	70 196	70 196	-
3. Kapitały rezerwowe i zapasowe	46 335	46 240	14
4. Kapitał rezerwowy z aktualizacji wyceny aktywów	617	617	14
5. Zysk/strata z lat ubiegłych i roku bieżącego	(70 886)	(69 972)	-
<b>B. Zobowiązania długoterminowe</b>	<b>12 877</b>	<b>15 706</b>	
1. Rezerwy	476	621	15,15.1,15.2,15.3
2. Rezerwa z tytułu odroczonego podatku dochodowego	3 947	3 960	28.3
3. Pozostałe długoterminowe zobowiązania finansowe	2 355	4 519	17.1,35
4. Długoterminowe zobowiązania i rozliczenia międzyokresowe	6 099	6 606	18
<b>C. Zobowiązania krótkoterminowe</b>	<b>30 881</b>	<b>83 302</b>	
1. Rezerwy	393	3 257	15,15.1,15.2,15.3
2. Krótkoterminowe kredyty bankowe i pożyczki	1 475	14 828	16
3. Pozostałe krótkoterminowe zobowiązania finansowe	542	262	17.1,18,18.1, 35
4. Zobowiązania z tytułu dostaw i usług	18 501	47 581	18,18.1, 33.1
5. Krótkoterminowe zobowiązania i rozliczenia międzyokresowe	9 970	17 344	18,18.1,33.1
6. Zobowiązania z tytułu podatku dochodowego	-	30	19
<b>Pasywa razem</b>	<b>91 820</b>	<b>147 889</b>	


**ENERGOINSTAL S.A.**

Jednostkowe sprawozdanie finansowe za okres od 01 stycznia do 31 grudnia 2018 roku  
sporządzone zgodnie z MSR i MSSF

**V. SPRAWOZDANIE Z CAŁKOWITYCH DOCHODÓW**

WARIANT KALKULACYJNY	01.01.2018 - 31.12.2018	01.01.2017 - 31.12.2017	Numer noty
<b>A. Przychody ze sprzedaży produktów, towarów i materiałów</b>	<b>92 776</b>	<b>100 913</b>	20,20.1
<b>B. Koszty sprzedaży produktów, towarów i materiałów</b>	<b>92 366</b>	<b>131 780</b>	21,22,22.1
<b>C. Zysk/strata brutto ze sprzedaży (A-B)</b>	<b>410</b>	<b>(30 867)</b>	
D. Koszty sprzedaży	727	2 074	22
E. Koszty ogólnego zarządu	8 775	9 423	22,32.2
F. Pozostałe przychody	8 828	13 281	23
G. Pozostałe koszty	3 693	18 213	24
<b>H. Zysk/strata z działalności operacyjnej (C-D-E-F-G)</b>	<b>(3 957)</b>	<b>(47 296)</b>	
I. Przychody finansowe	5 917	5 166	25
J. Koszty finansowe	2 874	12 879	26
K. Udział w zyskach/stratach netto jednostek stowarzyszonych i wspólnych przedsięwzięć rozliczanych metodą praw własności	-	-	-
<b>L. Zysk/strata brutto (H+I-J+K)</b>	<b>(914)</b>	<b>(55 009)</b>	
M. Podatek dochodowy	-	3 742	28.1,28.2,28.3
N. Pozostałe obciążenia zysku brutto	-	-	-
<b>O. Zysk/strata netto z działalności gospodarczej (L-M)</b>	<b>(914)</b>	<b>(58 751)</b>	
P. Zysk/strata za rok obrotowy na działalności zaniechanej	-	-	-
<b>R. Zysk/strata netto za rok obrotowy (N+O)</b>	<b>(914)</b>	<b>(58 751)</b>	
<b>S. Pozostałe dochody całkowite</b>	<b>115</b>	<b>55</b>	-
1. Składniki, które zostaną przekwalifikowane na zyski lub straty po spełnieniu określonych warunków	-	-	
2. Składniki, które nie zostaną przekwalifikowane na zyski lub straty po spełnieniu określonych warunków.	115	55	
- Różnice kursowe z wyceny jednostek działających za granicą	7	(12)	
-Zyski/straty aktuarialne z tytułu wyceny świadczeń pracowniczych	108	67	
<b>T. Podatek dochodowy związany z pozycjami prezentowanymi w pozostałych dochodach całkowitych</b>	<b>(20)</b>	<b>(13)</b>	-
<b>U. Całkowite dochody ogółem</b>	<b>(819)</b>	<b>(58 709)</b>	
		<b>01.01-31.12.2018</b>	<b>01.01-31.12.2017</b>
Zysk na jedną akcję:			
- podstawowy z wyniku finansowego działalności kontynuowanej		(0,05)	(3,26)
- rozwodniony z wyniku finansowego działalności kontynuowanej		-	-
- podstawowy z wyniku finansowego działalności zaniechanej		-	-
- rozwodniony z wyniku finansowego działalności zaniechanej		-	-
- podstawowy z wyniku finansowego za rok obrotowy		(0,05)	(3,26)
- rozwodniony z wyniku finansowego za rok obrotowy		-	-



**ENERGOINSTAL S.A.**

Jednostkowe sprawozdanie finansowe za okres od 01 stycznia do 31 grudnia 2018 roku  
sporządzone zgodnie z MSR i MSSF

**VI. SPRAWOZDANIE ZE ZMIAN W KAPITALE WŁASNYM**

	<b>Kapitał podstawowy</b>	<b>Nadwyżka ze sprzedaży akcji powyżej ich wartości nominalnej</b>	<b>Kapitały rezerwowe i zapasowe</b>	<b>Kapitał rezerwowy z aktualizacji wyceny aktywów</b>	<b>Zysk/ strata z lat ubiegłych i roku bieżącego</b>	<b>Razem</b>
<b>Saldo na dzień 01.01.2018</b>	<b>1 800</b>	<b>70 196</b>	<b>46 240</b>	<b>617</b>	<b>(69 972)</b>	<b>48 881</b>
<b>Dochody całkowite razem w okresie 01.01-31.12.2018</b>	-	-	<b>95</b>	-	<b>(914)</b>	<b>(819)</b>
Zyski/ straty aktuarialne ujmowane w pozostałych całkowitych dochodach	-	-	108	-	-	<b>108</b>
Podatek dochodowy od zysków/strat aktuarialnych	-	-	(20)	-	-	<b>(20)</b>
Różnice kursowe z wyceny jednostek działających za granicą	-	-	7	-	-	<b>7</b>
Zysk/ strata za rok obrotowy	-	-	-	-	<b>(914)</b>	<b>(914)</b>
<b>Pozostałe zmiany ujęte w okresie 01.01-31.12.2018</b>	-	-	-	-	-	-
Dywidendy	-	-	-	-	-	-
Podział zysku	-	-	-	-	-	-
<b>Saldo na dzień 31.12.2018</b>	<b>1 800</b>	<b>70 196</b>	<b>46 335</b>	<b>617</b>	<b>(70 886)</b>	<b>48 062</b>

**ENERGOINSTAL S.A.**

Jednostkowe sprawozdanie finansowe za okres od 01 stycznia do 31 grudnia 2018 roku  
sporządzone zgodnie z MSR i MSSF

	<b>Kapitał podstawowy</b>	<b>Nadwyżka ze sprzedaży akcji powyżej ich wartości nominalnej</b>	<b>Kapitały rezerwowe i zapasowe</b>	<b>Kapitał rezerwowy z aktualizacji wyceny aktywów</b>	<b>Zysk/ strata z lat ubiegłych i roku bieżącego</b>	<b>Razem</b>
<b>Saldo na dzień 01.01.2017</b>	<b>1 800</b>	<b>70 196</b>	<b>46 198</b>	<b>617</b>	<b>(11 221)</b>	<b>107 590</b>
<b>Dochody całkowite razem w okresie 01.01-31.12.2017</b>	-	-	<b>42</b>	-	<b>(58 751)</b>	<b>(58 709)</b>
Zyski/ straty aktuarialne ujmowane w pozostałych całkowitych dochodach	-	-	67	-	-	<b>67</b>
Podatek dochodowy związany z pozycjami prezentowanymi w kapitale lub przeniesionymi z kapitału	-	-	(13)	-	-	<b>(13)</b>
Różnice kursowe z wyceny jednostek działających za granicą	-	-	(12)	-	-	<b>(12)</b>
Zysk/ strata za rok obrotowy	-	-	-	-	(58 751)	<b>(58 751)</b>
<b>Pozostałe zmiany ujęte w okresie 01.01-31.12.2017</b>	-	-	-	-	-	-
Dywidendy	-	-	-	-	-	-
Podział zysku	-	-	-	-	-	-
<b>Saldo na dzień 31.12.2017</b>	<b>1 800</b>	<b>70 196</b>	<b>46 240</b>	<b>617</b>	<b>(69 972)</b>	<b>48 881</b>

**ENERGOINSTAL S.A.**

Jednostkowe sprawozdanie finansowe za okres od 01 stycznia do 31 grudnia 2018 roku  
sporządzone zgodnie z MSR i MSSF

**VII. SPRAWOZDANIE Z PRZEPLYWÓW PIENIĘŻNYCH**

<b>METODA POŚREDNIA</b>	<b>01.01.2018 - 31.12.2018</b>	<b>01.01.2017 - 31.12.2017</b>
<b>Przepływy środków pieniężnych z działalności operacyjnej</b>		
Zysk/ strata netto	(914)	(58 751)
Korekty o pozycje:	9 085	116 235
Amortyzacja środków trwałych	4 045	4 208
Amortyzacja wartości niematerialnych	75	78
Zyski/ straty z tytułu różnic kursowych	(13)	24
Koszty i przychody z tytułu odsetek	2 020	3 810
Przychody z tytułu dywidend	(1 563)	(5 020)
Zysk/ strata z tytułu działalności inwestycyjnej	2 538	12 319
Zmiana stanu rezerw	(3 022)	150
Zmiana stanu zapasów	(2 683)	3 270
Zmiana stanu należności i rozliczeń międzyokresowych czynnych	46 056	123 720
Zmiana stanu zobowiązań i rozliczeń międzyokresowych biernych	(38 463)	(26 297)
Zapłacony/ zwrócony podatek dochodowy	-	(69)
Inne korekty	95	42
<b>Przepływy środków pieniężnych netto z działalności operacyjnej</b>	<b>8 171</b>	<b>57 484</b>
<b>Przepływy środków pieniężnych netto z działalności inwestycyjnej</b>		
Wpływy ze sprzedaży środków trwałych i wartości niematerialnych	3 562	14
Wpływy ze sprzedaży aktywów finansowych	82	-
Wpływy z tytułu odsetek	17	-
Wpływy z tytułu dywidend	2 797	3 786
Spłaty udzielonych pożyczek	158	-
Wydatki na nabycie rzeczowych aktywów trwałych i wartości niematerialnych	(89)	(809)
Wydatki na nabycie podmiotów zależnych i stowarzyszonych	-	(100)
<b>Udzielone pożyczki</b>	<b>(35)</b>	
<b>Przepływy środków pieniężnych netto z działalności inwestycyjnej</b>	<b>6 492</b>	<b>2 891</b>
<b>Przepływy środków pieniężnych z działalności finansowej</b>		
Wpływy z kredytów i pożyczek	6 020	135 815
Dywidendy wypłacone akcjonariuszom Spółki	-	-
Spłata kredytów i pożyczek	(19 359)	(195 262)
Płatność zobowiązań z tytułu umów leasingu finansowego	(395)	(323)
Zapłacone odsetki	(2 036)	(3 830)
<b>Przepływy środków pieniężnych netto z działalności finansowej</b>	<b>(15 770)</b>	<b>(63 600)</b>
<b>Zwiększenie/ zmniejszenie stanu środków pieniężnych i ekwiwalentów środków pieniężnych</b>	<b>(1 107)</b>	<b>(3 225)</b>
<b>Środki pieniężne, ekwiwalenty środków pieniężnych oraz kredyty w rachunku bieżącym na początek okresu</b>	<b>4 188</b>	<b>7 413</b>
<b>Środki pieniężne, ekwiwalenty środków pieniężnych oraz kredyty w rachunku bieżącym na koniec okresu</b>	<b>3 081</b>	<b>4 188</b>


**ENERGOINSTAL S.A.**

Jednostkowe sprawozdanie finansowe za okres od 01 stycznia do 31 grudnia 2018 roku  
sporządzone zgodnie z MSR i MSSF

**VIII. INNE INFORMACJE OBJAŚNIAJĄCE**
**Nota 1. Zmiany środków trwałych (wg grup rodzajowych)**

01.01-31.12.2018	Budynki, budowle	Środki transportu	Maszyny, Urządzenia	Pozostale	Razem
<b>Wartość brutto na początek okresu</b>	<b>51 155</b>	<b>4 841</b>	<b>53 812</b>	<b>5 853</b>	<b>115 661</b>
<b>Zwiększenia</b>	-	<b>39</b>	<b>37</b>	<b>40</b>	<b>116</b>
-nabycie	-	-	34	-	34
-inne	-	39	3	40	82
-przemieszczenie wewnętrzne	-	-	-	-	-
<b>Zmniejszenia</b>	<b>11 939</b>	<b>448</b>	<b>1 575</b>	<b>28</b>	<b>13 990</b>
-zbycie	8 211	413	549	-	9 173
-inne	3 728	35	1 026	28	4 817
<b>Wartość brutto na koniec okresu</b>	<b>39 216</b>	<b>4 432</b>	<b>52 274</b>	<b>5 865</b>	<b>101 787</b>
<b>Wartość umorzenia na początek okresu</b>	<b>19 648</b>	<b>3 221</b>	<b>34 042</b>	<b>5 520</b>	<b>62 431</b>
Zwiększenia	1 452	654	1 849	90	4 045
Zmniejszenia	5 292	417	1 483	(9)	7 183
<b>Wartość umorzenia na koniec okresu</b>	<b>15 808</b>	<b>3 458</b>	<b>34 408</b>	<b>5 619</b>	<b>59 293</b>
Odpis aktualizujący z tytułu utraty wartości na początek okresu	3 493	-	16	-	3 509
Ujęcie w okresie odpisu aktualizującego z tytułu utraty wartości	-	-	-	-	-
Odwrocenie w okresie odpisu aktualizującego z tytułu utraty wartości	1 687	-	16	-	1 703
Odpis aktualizujący z tytułu utraty wartości na koniec okresu	1 806	-	-	-	1 806
<b>Wartość uwzględniające umorzenie i odpis z tytułu utraty wartości</b>	<b>17 614</b>	<b>3 458</b>	<b>34 408</b>	<b>5 619</b>	<b>61 099</b>
<b>Wartość netto na koniec okresu</b>	<b>21 602</b>	<b>974</b>	<b>17 866</b>	<b>246</b>	<b>40 688</b>

01.01-31.12.2017	Budynki, budowle	Środki transportu	Maszyny, Urządzenia	Pozostale	Razem
<b>Wartość brutto na początek okresu</b>	<b>50 915</b>	<b>3 484</b>	<b>53 975</b>	<b>6 170</b>	<b>114 544</b>
<b>Zwiększenia</b>	<b>502</b>	<b>1 434</b>	<b>363</b>	<b>15</b>	<b>2 230</b>
-nabycie	516	1 434	349	15	2 314
-inne	-	-	-	-	-
-przemieszczenie wewnętrzne	(14)	-	14	-	-
<b>Zmniejszenia</b>	<b>262</b>	<b>77</b>	<b>526</b>	<b>332</b>	<b>1 197</b>
-zbycie	-	-	20	-	20
-inne	262	77	506	332	1 177
<b>Wartość brutto na koniec okresu</b>	<b>51 155</b>	<b>4 841</b>	<b>53 812</b>	<b>5 853</b>	<b>115 661</b>
<b>Wartość umorzenia na początek okresu</b>	<b>18 348</b>	<b>2 861</b>	<b>32 400</b>	<b>5 728</b>	<b>59 337</b>
Zwiększenia	1 560	412	2 119	117	4 208
Zmniejszenia	260	52	477	325	1 114
<b>Wartość umorzenia na koniec okresu</b>	<b>19 648</b>	<b>3 221</b>	<b>34 042</b>	<b>5 520</b>	<b>62 431</b>
Odpis aktualizujący z tytułu utraty wartości na początek okresu	52	-	54	-	106
Ujęcie w okresie odpisu aktualizującego z tytułu utraty wartości	3 441	-	-	-	3 441
Odwrocenie w okresie odpisu aktualizującego z tytułu utraty wartości	-	-	38	-	38
Odpis aktualizujący z tytułu utraty wartości na koniec okresu	3 493	-	16	-	3 509
<b>Wartość uwzględniające umorzenie i odpis z tytułu utraty wartości</b>	<b>23 141</b>	<b>3 221</b>	<b>34 058</b>	<b>5 520</b>	<b>65 940</b>
<b>Wartość netto na koniec okresu</b>	<b>28 014</b>	<b>1 620</b>	<b>19 754</b>	<b>333</b>	<b>49 721</b>



## ENERGOINSTAL S.A.

Jednostkowe sprawozdanie finansowe za okres od 01 stycznia do 31 grudnia 2018 roku  
sporządzone zgodnie z MSR i MSSF

ENERGOINSTAL S.A. nie posiada zobowiązań w stosunku do Skarbu Państwa z tytułu przeniesienia prawa własności nieruchomości. Wykazane w aktywach grunty obejmują prawo użytkowania wieczystego gruntu.

Wartość netto środków trwałych użytkowanych na podstawie umów leasingowych wynosi na dzień 31.12.2017 r., 31.12.2018 r. odpowiednio 2.960.106,74 i 1.610.019,07 złotych .

Po przeprowadzonej weryfikacji okresów użytkowania oraz wartości rezydualnych środków trwałych spółka nie wprowadziła zmian stawek amortyzacyjnych.

Wartość środków trwałych w budowie na 31.12.2018 r. wynosiła 16.117,04 złotych i obejmowała nakłady na: modernizacje budynków i budowli.

### Nota 1.1. Rzeczowe aktywa trwałe (struktura własnościowa)

Rzeczowe aktywa trwałe (struktura własnościowa)	31.12.2018	31.12.2017
a) własne	39 078	46 761
b) używane na podstawie umowy najmu, dzierżawy lub innej umowy, w tym umowy leasingu	1 610	2 960
<b>Razem rzeczowe aktywa trwałe</b>	<b>40 688</b>	<b>49 721</b>

### Nota 1.2. Rzeczowe aktywa trwałe stanowiące zabezpieczenie spłaty zobowiązań

Wartość zabezpieczenia (kwota do wysokości której ustanowiono zabezpieczenie)	31.12.2018	31.12.2017
Hipoteka	75 271	147 500
Zastaw rzeczowych aktywów trwałych	27 668	8 435
<b>Razem</b>	<b>102 939</b>	<b>155 935</b>

### Nota 1.3. Obciążenia na nieruchomościach wg stanu na 31.12.2018 r.:

a) Hipoteka łączna do wysokości **15.271.170,30 zł** wpisana do KW 49889 oraz KW 37540, ustanowiona na nieruchomości położonej w Porębie przy ul. Zakładowej 2 oraz na nieruchomości położonej w Piechowicach przy ul. Przemysłowa 11 - na rzecz PKO BP SA tytułem zabezpieczenia limitu kredytowego wielocelowego.

b) Hipoteka łączna do wysokości **60.000.000,00 zł** wpisana do KW 49889 oraz KW 37540, ustanowiona na nieruchomości położonej w Porębie przy ul. Zakładowej 2 oraz na nieruchomości położonej w Piechowicach przy ul. Przemysłowej 11 - na rzecz PGNiG Termika Energetyka Przemysłowa S.A. tytułem i w celu zabezpieczenia wszystkich obecnych i przyszłych wierzytelności Zamawiającego względem Wykonawcy objętych, wynikających lub związanych z Kontraktem. 145/2013 na budowę kogeneracyjnego bloku fluidalnego CFB o mocy zainstalowanej brutto około 75MWe w EC Zofiówka w SEJ S.A. z dnia 14 października 2013 roku

### Wykaz obciążeń na rzeczowych aktywach trwałych według stanu na 31.12.2018 r.:

- Zastaw rejestrowy na rzeczach ruchomych stanowiących linię technologiczną „Centrum Innowacyjnych Technologii Laserowych” stanowiących własność Kredytobiorcy jako zabezpieczenie do umowy w formie linii na finansowanie bieżącej działalności zawartej z mBANK S.A. na kwotę **8.434.616,93 zł**.
- Zastaw rejestrowy na rzeczach ruchomych na kwotę **6.243.530,56 zł** znajdujących się w Porębie przy ul. Zakładowej 2 - na rzecz PKO BP SA tytułem zabezpieczenia Umowy Ugody 2018
- Zastaw rejestrowy na środkach trwałych na kwotę **12.989.180,87 zł** znajdujących się w Porębie przy ul. Zakładowej 2 oraz na nieruchomości położonej w Piechowicach przy ul. Przemysłowej 11 - na rzecz PKO BP SA tytułem zabezpieczenia umowa limitu kredytowego wielocelowego 40 1020 2313 0000 3402 0370 0690 (Aneks nr 1 z dnia 17.08.2018r do umowy zastawu rejestrowego na zbiorze rzeczy ruchomych z dnia 31.01.2018r )

**ENERGOINSTAL S.A.**

Jednostkowe sprawozdanie finansowe za okres od 01 stycznia do 31 grudnia 2018 roku  
sporządzone zgodnie z MSR i MSSF

**Nota 1.4. Rzeczowe aktywa trwałe**

<b>Rzeczowe aktywa trwałe</b>	<b>31.12.2018</b>	<b>31.12.2017</b>
- budynki i budowle	21 602	28 014
- środki transportu	974	1 620
- urządzenia techniczne i maszyny	17 866	19 754
- inne środki trwałe	246	333
<b>Rzeczowe aktywa trwałe, razem</b>	<b>40 688</b>	<b>49 721</b>

<b>Rzeczowe aktywa trwałe wykazywane pozabilansowo</b>	<b>31.12.2018</b>	<b>31.12.2017</b>
- używane na podstawie umowy najmu, dzierżawy lub innej umowy, w tym umowy leasingu, w tym:	<b>3 556</b>	<b>7 532</b>
- wartość gruntów użytkowanych wieczysto	-	-
<b>Razem rzeczowe aktywa trwałe wykazywane pozabilansowo</b>	<b>3 556</b>	<b>7 532</b>

**Nota 2. Prawo użytkowania wieczystego gruntu**

	<b>01.01.-31.12.2018</b>	<b>01.01.-31.12.2017</b>
<b>Wartość brutto na początek okresu</b>	<b>1 519</b>	<b>1 519</b>
Zwiększenia	-	-
Zmniejszenia	616	-
- <i>zbycie</i>	<b>616</b>	
- <i>aktywa przeznaczone do zbycia</i>	-	-
<b>Przemieszczenie wewnętrzne (+/-)</b>	-	-
<b>Wartość brutto na koniec okresu</b>	<b>903</b>	<b>1 519</b>
<b>Wartość umorzenia na początek okresu</b>	-	-
Zwiększenia	-	-
Zmniejszenia	-	-
<b>Wartość umorzenia na koniec okresu</b>	-	-
<b>Odpis aktualizujący z tytułu utraty wartości na początek okresu</b>	201	-
<b>Odpis aktualizujący z tytułu utraty wartości na koniec okresu</b>	<b>201</b>	<b>201</b>
Korekta z tytułu różnic kursowych netto	-	-
<b>Wartość netto na koniec okresu</b>	<b>702</b>	<b>1 318</b>

**Prawo użytkowania wieczystego gruntu, dotyczy gruntów:**

- a) w 2018r.:
  - a. Piechowice, ul. Przemysłowa 11,
  - b. Poręba, ul. Zakładowa 2.
- b) w 2017r.:
  - a. Piechowice, ul. Przemysłowa 11,
  - b. Pobierowo, ul. Powstańców,
  - c. Poręba, ul. Zakładowa 2.

Prawo użytkowania wieczystego gruntu nie podlega amortyzacji.


**ENERGOINSTAL S.A.**

Jednostkowe sprawozdanie finansowe za okres od 01 stycznia do 31 grudnia 2018 roku  
sporządzone zgodnie z MSR i MSSF

**Nota 3. Zmiany wartości niematerialnych**

01.01-31.12.2018	WNI wytworzone we własnym zakresie		Pozostałe WNI		Razem
	Patenty, znaki firmowe, prace rozwojowe	Inne WNI	Patenty, znaki firmowe, prace rozwojowe	Inne WNI	
<b>Wartość brutto na początek okresu</b>	872	-	280	3 081	4 233
Zwiększenia	-	-	-	-	-
- z tytułu nabycia	-	-	-	-	-
-z prac rozwojowych prowadzonych we własnym zakresie	-	-	-	-	-
Zmniejszenia	-	-	-	8	8
-zbycie	-	-	-	8	8
Przemieszczenia wewnętrzne(+/-)	-	-	-	-	-
<b>Wartość brutto na koniec okresu</b>	872	-	280	3 073	4 225
<b>Wartość umorzenia na początek okresu</b>	106	-	181	3 010	3 297
Zwiększenia	44	-	13	18	75
Zmniejszenia	-	-	-	8	8
<b>Wartość umorzenia na koniec okresu</b>	150	-	194	3 020	3 364
<b>Odpis aktualizujący z tytułu utraty wartości na początek okresu</b>	766	-	-	-	766
Ujęcie w okresie odpisu aktualizującego z tytułu utraty wartości	-	-	-	-	-
Odwrócenie w okresie odpisu aktualizującego z tytułu utraty wartości	44	-	-	-	44
<b>Odpis aktualizujący z tytułu utraty wartości na koniec okresu</b>	722	-	-	-	722
<b>Wartość uwzględniające umorzenie i odpis z tytułu utraty wartości</b>	872	-	194	3 020	4 086
<b>Wartość netto na koniec okresu</b>	-	-	86	53	139

01.01-31.12.2017	WNI wytworzone we własnym zakresie		Pozostałe WNI		Razem
	Patenty, znaki firmowe, prace rozwojowe	Inne WNI	Patenty, znaki firmowe, prace rozwojowe	Inne WNI*	
<b>Wartość brutto na początek okresu</b>	872	-	280	3 008	4 160
Zwiększenia	-	-	-	91	91
- z tytułu nabycia	-	-	-	91	91
-z prac rozwojowych prowadzonych we własnym zakresie	-	-	-	-	-
Zmniejszenia	-	-	-	18	18
-zbycie	-	-	-	18	18
Przemieszczenia wewnętrzne(+/-)	-	-	-	-	-
<b>Wartość brutto na koniec okresu</b>	872	-	280	3 081	4 233
<b>Wartość umorzenia na początek okresu</b>	62	-	168	3 006	3 236
Zwiększenia	44	-	13	21	78
Zmniejszenia	-	-	-	17	17
<b>Wartość umorzenia na koniec okresu</b>	106	-	181	3 010	3 297
<b>Ujęcie w okresie odpisu z tytułu utraty wartości</b>	766	-	-	-	766
<b>Odpis aktualizujący z tytułu utraty wartości</b>	766	-	-	-	766
<b>Wartość uwzględniające umorzenie i odpis z tytułu utraty wartości</b>	872	-	181	3 010	4 063
<b>Wartość netto na koniec okresu</b>	-	-	99	73	170

\*Zwiększenie w stosunku do publikowanego raportu za 2017 rok o 4 tys. na pozycji Inne WNI z powodu błędnego przeniesienia bilansu otwarcia.

Głównymi składnikami wartości niematerialnych netto na 31 grudnia 2018 roku są patenty i licencje.



## ENERGOINSTAL S.A.

Jednostkowe sprawozdanie finansowe za okres od 01 stycznia do 31 grudnia 2018 roku  
sporządzone zgodnie z MSR i MSSF

### Nota 3.1. Aktywa długoterminowe sklasyfikowane jako przeznaczone do sprzedaży

Nazwa składnika aktywów trwałych (lub grupy)	Oczekiwany termin zbycia	31.12.2018		31.12.2017
		Wartość brutto	Odpis aktualizujący	
Wieczyste użytkowanie gruntów	II kwartał 2019	201	201	
Budynki i budowle	II kwartał 2019	3091	3 091	-
		-	-	-
<b>Razem</b>		<b>3 292</b>	<b>3 292</b>	-

### Nota 4. Inwestycje w jednostkach zależnych.

Nazwa jednostki	SIEDZIBA SPÓŁKI	Udział w kapitale podstawowym (%)		Udział w prawach głosu (%)	
		31.12.2018	31.12.2017	31.12.2018	31.12.2017
ENERGOINSTAL Sp. z o.o.	KATOWICE	100%	100%	100%	100%
ENIQ Sp. z o.o. *	KATOWICE	-	28,41%	-	28,41%
ZEC ENERGOSERVICE Sp. z o.o.	CZECHOWICE-DZIEDZICE	100%	100%	100%	100%
ENIPRO Sp. z o.o.**	GLIWICE	-	92,54%	-	92,54%
Przedsiębiorstwo Robót Remontowych EL-GOR Sp. z o.o.	GORZÓW WIELKOPOLSKI	100%	100%	100%	100%
Przedsiębiorstwo Robót Remontowych ENERGOREM Sp. z o.o.	GORZÓW WIELKOPOLSKI	66%	66%	66%	66%
ENIZO Sp. z o.o. ***	KATOWICE	-	51%	-	51%
ENITEC Sp. z o.o.	KATOWICE	100%	100%	100%	100%
ENITECH TL Sp. z o.o.	KATOWICE	100%	100%	100%	100%

\* Dnia 09.03.2018 w związku z brakiem spłaty zadłużenia z tytułu czynszu najmu miało miejsce przejęcie przedmiotu zastawu zgodnie z zapisami umowy zastawu rejestrowego z dnia 25.09.2017 na 3920 udziałach w kapitale zakładowym spółki ENIQ Sp. z o.o., przez Stanisława Więcka prowadzącego działalność gospodarczą pod nazwą Stanisław Więcek ZUMMAMAST za kwotę 5 413 520,00zł.

\*\* W dniu 24 stycznia 2018r. spółka ENIPRO Sp. z o.o. złożyła do Sądu wniosek o ogłoszenie upadłości z możliwością zawarcia układu. W dniu 22 lutego 2018 roku Sąd ustanowił tymczasowego nadzorcę sądowego w odniesieniu do Spółki Enipro Sp. z o. o. W spółce Enipro brak jest Zarządu w związku z tym uznano, że nastąpiła utrata kontroli przez Energoinstal S.A. nad przedsiębiorstwem Enipro Sp. o. o. z powodu braku wpływu do kierowania Spółką.

\*\*\* W dniu 11 października 2018 została podpisana umowa sprzedaży 510 udziałów spółki ENIZO Sp. z o.o. co stanowi 51% posiadanego udziału przez ENERGOINSTAL S.A.

### Nota 5. Długoterminowe aktywa finansowe

	31.12.2018	31.12.2017
<b>a) od jednostek powiązanych (z tytułu)</b>	<b>12 529</b>	<b>15 006</b>
- udziały lub akcje	12 529	15 006
- pożyczki	-	-
<b>b) od pozostałych jednostek (z tytułu)</b>	<b>-</b>	<b>-</b>
- udziały lub akcje	-	-
- pożyczki	-	-
<b>Długoterminowe aktywa finansowe</b>	<b>12 529</b>	<b>15 006</b>
c) odpisy aktualizujące wartość	4 160	11 379
<b>Długoterminowe aktywa finansowe brutto</b>	<b>16 689</b>	<b>2685</b>





## ENERGOINSTAL S.A.

Jednostkowe sprawozdanie finansowe za okres od 01 stycznia do 31 grudnia 2018 roku  
sporządzone zgodnie z MSR i MSSF

### Nota 5.1 Zmiana stanu długoterminowych aktywów finansowych brutto (według grup rodzajowych)

	01.01-31.12.2018	01.01-31.12.2017
<b>a) stan na początek okresu</b>	<b>26 385</b>	<b>26 440</b>
b) zwiększenia (z tytułu)	-	100
- udziały lub akcje	-	100
- przesunięcie z pożyczki krótkoterminowej	-	-
c) zmniejszenia (z tytułu)	9 696	155
- sprzedaż udziały	9496	5
- przesunięcie do pożyczki krótkoterminowej	200	150
<b>d) stan na koniec okresu</b>	<b>16 689</b>	<b>26 385</b>
- udziały lub akcje	16 439	25 935
- pożyczki	250	450

### Nota 5.2 Udziały i inne aktywa finansowe ( struktura walutowa)

	31.12.2018	31.12.2017
<b>a) w walucie polskiej</b>	16 689	26 385
<b>b) w walutach obcych (wg walut i po przeliczeniu na zł)</b>	-	-
b1. jednostka/waluta .....	-	-
pozostałe waluty w tys. zł	-	-
<b>Papiery wartościowe, udziały i inne długoterminowe aktywa finansowe, razem</b>	16 689	26 385

### Nota 5.3 Udziały i inne aktywa finansowe ( według zbywalności)

	31.12.2018	31.12.2017
Z ograniczoną zbywalnością (wartość bilansowa)	12 529	15 006
a) akcje i udziały (wartość bilansowa):	12 529	15 006
- korekty aktualizujące wartość (za okres)	(2 477)	(7 544)
- wartość na początek okresu	15 006	22 550
- wartość według cen nabycia	16 439	25 935
b) inne - wg grup rodzajowych (wartość bilansowa):	-	-
- korekty aktualizujące wartość (za okres)	(450)	(600)
- wartość na początek okresu	450	600
- wartość według cen nabycia	250	450
<b>Wartość według cen nabycia, razem</b>	<b>16 689</b>	<b>26 385</b>
<b>Wartość na początek okresu, razem</b>	<b>15 456</b>	<b>23 150</b>
<b>Korekty aktualizujące wartość (za okres), razem</b>	<b>(2 927)</b>	<b>(8 144)</b>
<b>Wartość bilansowa, razem</b>	<b>12 529</b>	<b>15 006</b>

Posiadane przez ENERGOINSTAL S.A. udziały lub akcje:

- a) od jednostek powiązanych - na 31.12.2018 r. ENERGOINSTAL S.A. posiadał udziały w następujących jednostkach powiązanych:
  - **wartość brutto udziałów na 31.12.2018 r.: 12.528.549,00 zł**
  - a/ Energoinstal Spółka z o.o. : 100.000,00 zł (100% udziału w kapitale)
  - b/ ZEC Energoservice Spółka. z o.o. : 8.267.018,00 zł (100% udziału w kapitale)
  - c/ Przedsiębiorstwo Robót Remontowych EL-GOR Spółka. z o.o. : 2.138.459,32 zł. (100% udziału w kapitale)
  - d/ Przedsiębiorstwo Robót Remontowych ENERGOREM Spółka. z o.o. : 1.923.071,68 zł (66% udziału w kapitale)
  - e/ Enitec Sp z o.o.: 50.000,00 zł (zgodnie z aktem notarialnym z dnia 26.06.2017 Energoinstal S.A objął 100% udziału w kapitale spółki)
  - f/ Enitech TL Sp z o.o.: 50.000,00 zł (zgodnie z aktem notarialnym z dnia 26.06.2017 Energoinstal S.A objął 100% udziału w kapitale spółki)
  - **wartość netto udziałów na 31.12.2018 r.: 12.528.549,00 zł.**
- b) od pozostałych jednostek - na 31.12.2018 r. ENERGOINSTAL S.A. posiadał udziały w następujących jednostkach pozostałych:
  - **wartość brutto akcji/udziałów na 31.12.2018 r. 3.910.158,00 zł:**
  - a/ Eniopro Sp. z o.o.: 620.158,00 zł
  - b/ WRJ Sp. z o.o. : 3.290.000,00 zł
  - **odpisy aktualizujące na 31.12.2018 r. wynosiły 3.910.158,00 zł, w tym: 620.158,00 zł – 92,54 % wartości udziałów w Eniopro Sp. z o.o. oraz 3.290.000,00 zł - 100% wartości udziałów w WRJ Sp. z o.o.**
  - **wartość netto akcji/udziałów wyniosła na 31.12.2018 r.: 0,00 zł.**



## ENERGOINSTAL S.A.

Jednostkowe sprawozdanie finansowe za okres od 01 stycznia do 31 grudnia 2018 roku  
sporządzone zgodnie z MSR i MSSF

### Nota 5.4 Pożyczki długoterminowe

Informacje na temat udzielonej pożyczki zostały wykazane w nocie 10.

### Nota 6. Długoterminowe należności i rozliczenia międzyokresowe

Długoterminowe należności i rozliczenia międzyokresowe obejmują część długoterminową rozliczeń międzyokresowych czynnych i zostały opisane w notach numer 8 do 8.3.

### Nota 7. Zapasy

	Wycena według ceny nabycia/ kosztu wytworzenia	Wycena według wartości netto możliwej do uzyskania	Kwota odpisów wartości zapasów na początek okresu	Kwoty odwrócenia a odpisów wartości zmniejszających wartość zapasów ujętych w okresie jako koszt	Kwoty odpisów wartości zapasów ujętych w okresie jako koszt (-)	Kwota odpisów wartości zapasów na koniec okresu (+/-)	Wartość zapasów ujętych jako koszt w okresie (+)	Wartość bilansowa zapasów na koniec okresu	Wartość zapasów stanowiących zabezpieczenie zobowiązań
<b>01.01. - 31.12.2018</b>									
Materiały	2 799	1 071	1 837	152	43	1 728	7 242	1 071	-
Półprodukty i produkty w toku	4 057	4 057	-	-	-	-	83 441	4 057	-
Produkty gotowe	-	-	-	-	-	-	1 683	-	-
Towary	-	-	-	-	-	-	-	-	-
<b>RAZEM</b>	<b>6 856</b>	<b>5 128</b>	<b>1 837</b>	<b>152</b>	<b>43</b>	<b>1 728</b>	<b>92 366</b>	<b>5 128</b>	<b>-</b>
<b>01.01. - 31.12.2017</b>									
Materiały	2 536	699	1 927	90	-	1 837	6 636	699	-
Półprodukty i produkty w toku	1 746	1 746	99	99	-	-	108 403	1 746	-
Produkty gotowe	-	-	-	-	-	-	16 741	-	-
Towary	-	-	-	-	-	-	-	-	-
<b>RAZEM</b>	<b>4 282</b>	<b>2 445</b>	<b>2 026</b>	<b>189</b>	<b>-</b>	<b>1 837</b>	<b>131 780</b>	<b>2 445</b>	<b>-</b>

W okresie 01.01.-31.12.2018 r. spółka akcyjna ENERGOINSTAL rozwiązała odpis na zalegający zapas materiałów na kwotę 109.411,74 zł, na produkty w toku nie było tworzonych odpisów. Zapasy na dzień 31.12.2018 r. nie stanowią zabezpieczenia zobowiązań.

### Nota 8. Krótkoterminowe należności i rozliczenia międzyokresowe

	31.12.2018	31.12.2017
<b>Należności z tytułu dostaw i usług:</b>	<b>26 217</b>	<b>20 008</b>
- część długoterminowa	1 690	1 698
- część krótkoterminowa	24 527	18 310
<b>Należności od jednostek powiązanych z tytułu dostaw i usług:</b>	<b>718</b>	<b>1 547</b>
- część długoterminowa	-	-
- część krótkoterminowa	718	1 547
<b>Przedpłaty:</b>	<b>5</b>	<b>468</b>
- część długoterminowa	-	-
- część krótkoterminowa	5	468
<b>Pozostałe należności:</b>	<b>16 259</b>	<b>14 192</b>
- część długoterminowa	-	-
- część krótkoterminowa	16 259	14 192
<b>Pozostałe należności od jednostek powiązanych:</b>	<b>3 721</b>	<b>1 511</b>
- część długoterminowa	1 808	-
- część krótkoterminowa	1 913	1 511
<b>Rozliczenia międzyokresowe czynne:</b>	<b>2 236</b>	<b>54 815</b>
- część długoterminowa	260	372
- część krótkoterminowa	1 976	54 443

**ENERGOINSTAL S.A.**

Jednostkowe sprawozdanie finansowe za okres od 01 stycznia do 31 grudnia 2018 roku  
sporządzone zgodnie z MSR i MSSF

<b>RAZEM WARTOŚĆ BRUTTO</b>	<b>49 156</b>	<b>92 541</b>
<b>Odpisy z tytułu utraty wartości należności na początek okresu</b>	<b>21 833</b>	<b>15 074</b>
Kwoty odwrócenia odpisów z tytułu utraty wartości należności	207	1 276
Odpisy z tytułu utraty wartości należności ujęte w trakcie okresu	2 374	8 035
<b>Odpisy z tytułu utraty wartości należności na koniec okresu</b>	<b>24 000</b>	<b>21 833</b>
<b>RAZEM WARTOŚĆ NETTO</b>	<b>25 156</b>	<b>70 708</b>

**Należności**

✓ **eksport** – przeciętny termin płatności należności eksportowych to 60 dni od spełnienia warunków płatności określonych w kontrakcie. Występują również umowne wstrzymania płatności do wysokości 5-10% wartości kontraktu do czasu otrzymania przez ENERGOINSTAL S.A. protokołu odbioru końcowego zadania inwestycyjnego przez klienta końcowego, co w praktyce oznacza wstrzymanie ostatniej transzy płatności do około 6 miesięcy po zakończeniu realizacji zadania przez ENERGOINSTAL S.A. W przypadku realizacji kontraktów zawartych na zasadach płatności opartych o etapy realizacji (procentowego zaawansowania kontraktu), płatności następują po 60 dniach od realizacji ostatniej dostawy w ramach każdego z etapów.

Nie wystąpiły istotne odstępstwa od terminów opisanych powyżej.

✓ **kraj** – przeciętny termin płatności dla kontrahentów krajowych to 30 dni. W przypadku nowych klientów oraz klientów o niestabilnej sytuacji finansowej ENERGOINSTAL S.A. stosuje przedpłaty lub płatność przy odbiorze. Nie wystąpiły istotne odstępstwa od terminów opisanych powyżej.

<b>Należności od innych firm</b>	
<b>Przeciętny termin płatności eksport</b>	30-60 dni od daty spełnienia warunków umowy
<b>Wyjątki eksport</b>	według umowy z kontrahentem; zatrzymania 5-10% do czasu uzyskania protokołu odbioru końcowego robót
<b>Przeciętny termin płatności kraj</b>	30 dni od daty dostarczenia faktury
<b>Wyjątki kraj</b>	według umowy z kontrahentem; stosowanie przedpłat, płatności przy odbiorze

Odpisami aktualizującymi objęte są należności od dłużników postawionych w stan likwidacji lub upadłości, kwestionujących należności oraz zalegających na koniec okresu sprawozdawczego z zapłatą dłużej niż 12 miesięcy, a także w innych wypadkach, gdy ocena sytuacji gospodarczej i finansowej podmiotu wskazuje, że spłata należności w najbliższym czasie nie jest prawdopodobna. Należności na drodze sądowej obejmowane są w 100% odpisem.

Ryzyko uzależnienia od odbiorców:

W związku ze znacznym wzrostem aktywności Spółki na rynku krajowym, głównie w zakresie kontraktów realizowanych w generalnym wykonawstwie nie występuje ryzyko uzależnienia od odbiorców.

**Nota 8.1 Należności krótkoterminowe brutto (struktura walutowa)**

	<b>31.12.2018</b>	<b>31.12.2017</b>
a) w walucie polskiej	41 257	85 408
b) w walutach obcych (wg walut i po przeliczeniu na zł)	7 899	7 133
B1. jednostka/waluta EURO	1 795	1 667
tys. zł	7 716	6 955
B2. jednostka/waluta CZK	-	-
tys. zł	-	-
B3. jednostka/waluta HUF	40	40
tys. zł	1	1
B4. jednostka/waluta GBP	38	38
tys. zł	182	177
Pozostałe waluty w tys. zł	-	-
<b>Należności krótkoterminowe, razem</b>	<b>49 156</b>	<b>92 541</b>

**Nota 8.2 Należności z tytułu dostaw i usług brutto – o pozostałym od zakończenia okresu sprawozdawczego okresie spłaty**

<b>Należności z tytułu dostaw i usług (brutto) o pozostałym od dnia zakończenia okresu sprawozdawczego okresie spłaty:</b>	<b>31.12.2018</b>	<b>31.12.2017</b>
a) do 1 miesiąca	1 651	3 405
b) powyżej 1 miesiąca do 3 miesięcy	4 646	3 868
c) powyżej 3 miesięcy do 6 miesięcy	1 010	100
d) powyżej 6 miesięcy do 1 roku	-	-
e) powyżej 1 roku	1 690	1 698
f) należności przeterminowane	17 938	12 484
<b>Należności z tytułu dostaw i usług, razem (brutto)</b>	<b>26 935</b>	<b>21 555</b>
g) odpisy aktualizujące wartość należności z tytułu dostaw i usług	9 491	9 689
<b>Należności z tytułu dostaw i usług, razem (netto)</b>	<b>17 444</b>	<b>11 866</b>



## ENERGOINSTAL S.A.

Jednostkowe sprawozdanie finansowe za okres od 01 stycznia do 31 grudnia 2018 roku  
sporządzone zgodnie z MSR i MSSF

Saldo długoterminowych rozliczeń międzyokresowych na dzień 31.12.2018 r. wyniosło 260.449,81 zł. Na kwotę tą składają się: długoterminowe rozliczenia międzyokresowe z tytułu ubezpieczenia kontraktów w kwocie 90.912,08 zł oraz z tytułu gwarancji w kwocie 169.537,73 zł.

Krótkoterminowe rozliczenia międzyokresowe na dzień 31.12.2018 r. obejmują głównie przychody zarachowane w kolejnym roku w kwocie 641.145,11 złotych. Kolejną znaczącą pozycją w krótkoterminowych rozliczeniach międzyokresowych jest VAT naliczony do odliczenia w następnym miesiącu, który wynosił na koniec 31.12.2018 r. roku 861.265,76 złotych. Wydatki związane z ubezpieczeniami majątkowymi wynosiły na dzień 31.12.2018 r. roku 306.349,43 zł. Następną pozycję w rozliczeniach międzyokresowych stanowią nierozliczone koszty usług obcych, które na dzień 31.12.2018 r. roku wykazywały saldo 115.373,94 zł. Wydatki na prowizje od gwarancji bankowych według stanu na 31.12.2018 r. roku wyniosły 22.391,02 złotych. Pozostałe koszty na dzień 31.12.2018 r. stanowiły kwotę 29.773,54 złotych.

### Nota 8.3 Należności z tytułu dostaw i usług, przeterminowane (brutto) – z podziałem na należności nie spłacone w okresie

Należności z tytułu dostaw i usług, przeterminowane (brutto) – z podziałem na należności nie spłacone w okresie:	31.12.2018	31.12.2017
a) do 1 miesiąca	5 412	1 835
b) powyżej 1 miesiąca do 3 miesięcy	2 547	983
c) powyżej 3 miesięcy do 6 miesięcy	237	189
d) powyżej 6 miesięcy do 1 roku	20	28
e) powyżej 1 roku	9 722	9 449
<b>Należności z tytułu dostaw i usług, przeterminowane, razem (brutto)</b>	<b>17 938</b>	<b>12 484</b>
f) odpisy aktualizujące wartość należności z tytułu dostaw i usług, przeterminowane	9 491	9 688
<b>Należności z tytułu dostaw i usług, przeterminowane, razem (netto)</b>	<b>8 447</b>	<b>2 796</b>

### Nota 9. Należności z tytułu podatku dochodowego

	31.12.2018	31.12.2017
Należności z tytułu podatku dochodowego	472	236
<b>Razem</b>	<b>472</b>	<b>236</b>

### Nota 10. Krótkoterminowe aktywa finansowe

	31.12.2018	31.12.2017
a) od jednostek powiązanych (z tytułu)	-	-
- udziały lub akcje	-	-
- pożyczki	-	-
- inne krótkoterminowe aktywa finansowe	-	-
b) od pozostałych jednostek (z tytułu)	-	139
- udziały lub akcje	-	-
- pożyczki	-	139
- inne krótkoterminowe aktywa finansowe	-	-
<b>Krótkoterminowe aktywa finansowe</b>	<b>-</b>	<b>139</b>
c) odpisy aktualizujące wartość	539	339
<b>Krótkoterminowe aktywa finansowe brutto</b>	<b>539</b>	<b>478</b>

Dnia 08.07.2014 r. ENERGOINSTAL S.A. zawarł również umowę pożyczki ze spółką Enipro Sp. z o.o. na kwotę 350.000,00 zł oraz dnia 20.11.2014 na kolejne 350.000,00 zł. Na dzień 31.12.2018 r. należność długoterminowa z tytułu udzielonej pożyczki wynosiła 250.000,00 zł, zaś należność krótkoterminowa wraz z zarachowanymi odsetkami wynosiła 538.652,25 zł.

Oprocentowanie pożyczek nie odbiega od rynkowego.

Na dzień 31.12.2018 r. pożyczka wraz z zarachowanymi odsetkami objęta jest odpisem w wysokości 788.652,25 zł.



## ENERGOINSTAL S.A.

Jednostkowe sprawozdanie finansowe za okres od 01 stycznia do 31 grudnia 2018 roku  
sporządzone zgodnie z MSR i MSSF

### Nota 11. Zmiana stanu krótkoterminowych aktywów finansowych brutto (według grup rodzajowych)

Zmiana stanu krótkoterminowych aktywów finansowych (według grup rodzajowych)	01.01.-31.12.2018	01.01.-31.12.2017
<b>a) stan na początek okresu</b>	<b>478</b>	<b>292</b>
b) zwiększenia (z tytułu)	236	186
- udziały lub akcje	-	-
- inne krótkoterminowe aktywa finansowe	-	-
- pożyczki	-	-
- pożyczki – zarachowane odsetki	36	36
- przesunięcie z pożyczki długoterminowej	200	150
c) zmniejszenia (z tytułu)	175	-
- spłata udzielonej pożyczki	175	-
- inne krótkoterminowe aktywa finansowe	-	-
- przesunięcie z pożyczki długoterminowej	-	-
<b>d) stan na koniec okresu</b>	<b>539</b>	<b>478</b>
- udziały lub akcje	-	-
- pożyczki	539	478
- inne krótkoterminowe aktywa finansowe	-	-

#### Nota 11.1. Udziały i inne aktywa finansowe brutto ( struktura walutowa)

Udziały i inne aktywa finansowe ( struktura walutowa)	01.01.-31.12.2018	01.01.-31.12.2017
a) w walucie polskiej	539	478
b) w walutach obcych (wg walut i po przeliczeniu na zł)	-	-
B1. jednostka/waluta EURO	-	-
tys. zł	-	-
pozostałe waluty w tys. zł	-	-
<b>Papiery wartościowe, udziały i inne krótkoterminowe aktywa finansowe, razem</b>	<b>539</b>	<b>478</b>

### Nota 12. Środki pieniężne i ich ekwiwalenty

Środki pieniężne i ich ekwiwalenty	01.01.-31.12.2018	01.01.-31.12.2017
Środki pieniężne w banku i w kasie	3 081	4 188
Lokaty krótkoterminowe	-	-
<b>Razem, w tym:</b>	<b>3 081</b>	<b>4 188</b>
Środki pieniężne w banku i w kasie przypisane działalności zaniechanej	-	-
Środki pieniężne w banku i w kasie, które nie są dostępne do użytku (ZFSS, blokady na rachunkach bankowych stanowiące zabezpieczenia )	-	-

Na dzień 31 grudnia 2018 roku nie występują środki pieniężne o ograniczonej możliwości dysponowania.

Środki pieniężne w banku są oprocentowane według zmiennych stóp procentowych.

Wartość godziwa środków pieniężnych i ich ekwiwalentów jest równa ich wartości bilansowej.

Wartość środków pieniężnych i ich ekwiwalentów wykazana w rachunku przepływów pieniężnych jest zgodna z wartością środków pieniężnych wykazanych w sprawozdaniu z sytuacji finansowej.

**ENERGOINSTAL S.A.**

Jednostkowe sprawozdanie finansowe za okres od 01 stycznia do 31 grudnia 2018 roku  
sporządzone zgodnie z MSR i MSSF

**Nota 13. Kapitał własny**

Na dzień 31 grudnia 2018 roku kapitał podstawowy Spółki wynosił 1.800.000 złotych i dzielił się na 18.000.000 akcji zwykłych na okaziciela o wartości nominalnej 0,10 złoty każda:

31.12.2018	Rodzaj akcji	Rodzaj uprzywilejowania akcji	Rodzaj ograniczenia praw do akcji	Liczba akcji	Wartość nominalna jednej akcji w złotych	Wartość serii / emisji wg wartości nominalnej w tys. złotych	Sposób pokrycia kapitału	Data rejestracji	Prawo do dywidendy (od daty)	
	Seria A	na okaziciela	brak	brak	9 016 360	0,10	901	wkłady pieniężne	16.08.1991	16.08.1991
	Seria B	na okaziciela	brak	brak	2 677 090	0,10	268	wkłady pieniężne	05.12.1997	01.01.1998
	Seria C	na okaziciela	brak	brak	2 706 550	0,10	271	wkłady pieniężne	29.09.2006	01.01.2007
	Seria D	na okaziciela	brak	brak	3 600 000	0,10	360	wkłady pieniężne	15.10.2007	01.01.2008
<b>Liczba akcji razem</b>				<b>18 000 000</b>						
<b>Kapitał zakładowy, razem</b>						<b>1 800</b>				

W kapitale podstawowym Spółki nie ma akcji uprzywilejowanych.

**ENERGOINSTAL S.A.**

Jednostkowe sprawozdanie finansowe za okres od 01 stycznia do 31 grudnia 2018 roku  
sporządzone zgodnie z MSR i MSSF

Na dzień 31 grudnia 2017 roku kapitał podstawowy Spółki wynosił 1.800.000 złotych i dzielił się na 18.000.000 akcji zwykłych na okaziciela o wartości nominalnej 0,10 złoty każda:

31.12.2017	Rodzaj akcji	Rodzaj uprzywilejowania akcji	Rodzaj ograniczenia praw do akcji	Liczba akcji	Wartość nominalna jednej akcji w złotych	Wartość serii / emisji wg wartości nominalnej w tys. złotych	Sposób pokrycia kapitału	Data rejestracji	Prawo do dywidendy (od daty)	
	Seria A	na okaziciela	brak	brak	9 016 360	0,10	901	wkłady pieniężne	16.08.1991	16.08.1991
	Seria B	na okaziciela	brak	brak	2 677 090	0,10	268	wkłady pieniężne	05.12.1997	01.01.1998
	Seria C	na okaziciela	brak	brak	2 706 550	0,10	271	wkłady pieniężne	29.09.2006	01.01.2007
	Seria D	na okaziciela	brak	brak	3 600 000	0,10	360	wkłady pieniężne	15.10.2007	01.01.2008
<b>Liczba akcji razem</b>				<b>18 000 000</b>						
<b>Kapitał zakładowy, razem</b>						<b>1 800</b>				

W kapitale podstawowym Spółki nie ma akcji uprzywilejowanych.



## ENERGOINSTAL S.A.

Jednostkowe sprawozdanie finansowe za okres od 01 stycznia do 31 grudnia 2018 roku  
sporządzone zgodnie z MSR i MSSF

### Nota 13.1. Zmiany liczby akcji

Akcje zwykłe wyemitowane i w pełni opłacone	01.01.2018- 31.12.2018	01.01.2017- 31.12.2017
Na początek okresu	18 000 000	18 000 000
Na koniec okresu	18 000 000	18 000 000

### Nota 13.2 Wykaz akcjonariuszy posiadających w dniu 31.12.2018 roku, co najmniej 5% liczby głosów

Wykaz akcjonariuszy posiadających w dniu 31.12.2018 roku, co najmniej 5% liczby głosów na Walnym Zgromadzeniu	Ilość posiadanych akcji	% posiadanego kapitału	Ilość posiadanych głosów na WZA	% posiadanych głosów
W.A.M. Sp. z o.o.	11 259 117	62,55	11 259 117	62,55
Jarosław Więcek	910 581	5,06	910 581	5,06
Michał Więcek	909 000	5,05	909 000	5,05
<b>Razem</b>	<b>13 078 698</b>	<b>72,66</b>	<b>13 078 698</b>	<b>72,66</b>

W okresie objętym sprawozdaniem Spółka nie była w posiadaniu akcji własnych.

W okresie 31.12.2018 – 12.04.2019 roku (od przekazania raportu za III kwartał 2018 roku do dnia przekazania niniejszego raportu) nie nastąpiły żadne zmiany w ilości posiadanych akcji przez akcjonariuszy posiadających co najmniej 5% liczby głosów.

### Nota 14. Kapitały rezerwowe, zapasowe i kapitały z aktualizacji wyceny

01.01.-31.12.2018	Kapitał zapasowy	Kapitał rezerwowy	Kapitał rezerwowy z tytułu różnic kursowych	Kapitał rezerwowy z aktualizacji wyceny rzeczowych aktywów trwałych	Kapitał rezerwowy z aktualizacji wyceny wartości niematerialnych	Razem
Saldo na początek okresu	46 230	12	(2)	617	-	46 857
Zyski/ straty z tytułu aktualizacji wyceny	-	-	-	-	-	-
Wypłata dywidendy	-	-	-	-	-	-
Z podziału zysku	-	-	-	-	-	-
Różnice kursowe z wyceny jednostek działających za granicą	-	-	7	-	-	7
Zyski / straty aktuarialne ujmowane w pozostałych całkowitych dochodach	-	108	-	-	-	108
Podatek dochodowy związany z pozycjami prezentowanymi w kapitale lub przeniesionymi z kapitału	-	(20)	-	-	-	(20)
<b>Saldo na koniec roku</b>	<b>46 230</b>	<b>100</b>	<b>5</b>	<b>617</b>	<b>-</b>	<b>46 952</b>





## ENERGOINSTAL S.A.

Jednostkowe sprawozdanie finansowe za okres od 01 stycznia do 31 grudnia 2018 roku  
sporządzone zgodnie z MSR i MSSF

01.01.-31.12.2017	Kapitał zapasowy	Kapitał rezerwy	Kapitał rezerwy z tytułu różnic kursowych	Kapitał rezerwy z aktualizacji wyceny rzeczowych aktywów trwałych	Kapitał rezerwy z aktualizacji wyceny wartości niematerialnych	Razem
<b>Saldo na początek okresu</b>	<b>46 230</b>	<b>(42)</b>	<b>10</b>	<b>617</b>	-	<b>46 815</b>
Zyski/ straty z tytułu aktualizacji wyceny	-	-	-	-	-	-
Wypłata dywidendy	-	-	-	-	-	-
Z podziału zysku	-	-	-	-	-	-
Różnice kursowe z wyceny jednostek działających za granicą	-	-	(12)	-	-	(12)
Zyski / straty aktuarialne ujmowane w pozostałych całkowitych dochodach	-	67	-	-	-	67
Podatek dochodowy związany z pozycjami prezentowanymi w kapitale lub przeniesionymi z kapitału	-	(13)	-	-	-	(13)
<b>Saldo na koniec okresu</b>	<b>46 230</b>	<b>12</b>	<b>(2)</b>	<b>617</b>	-	<b>46 857</b>

### Nota 15. Rezerwy

01.01.2018 -31.12.2018	Rezerwy na naprawy gwarancyjne	Rezerwy na świadczenia pracownicze i tym podobne	Pozostałe rezerwy	Razem
<b>Wartość na początek okresu, w tym:</b>	<b>402</b>	<b>1 038</b>	<b>2 438</b>	<b>3 878</b>
<i>Krótkoterminowe na początek okresu</i>	-	891	2 438	3 257
<i>Długoterminowe na początek okresu</i>	402	219	-	621
<b>Zwiększenia</b>	-	<b>28</b>	-	<b>28</b>
<i>-utworzone w czasie roku/zwiększenie istniejących</i>	-	28	-	28
<b>Zmniejszenia</b>	<b>40</b>	<b>559</b>	<b>2 438</b>	<b>3 037</b>
<i>-wykorzystane w ciągu roku</i>	-	447	400	847
<i>-rozwiązane, ale niewykorzystane</i>	40	112	2 038	2 190
<b>Wartość na koniec okresu, w tym:</b>	<b>362</b>	<b>507</b>	-	<b>869</b>
<i>Krótkoterminowe na koniec okresu</i>	-	393	-	393
<i>Długoterminowe na koniec okresu</i>	362	114	-	476

01.01.2017 -31.12.2017	Rezerwy na naprawy gwarancyjne	Rezerwy na świadczenia pracownicze i tym podobne	Pozostałe rezerwy	Razem
<b>Wartość na początek okresu, w tym:</b>	<b>436</b>	<b>1 203</b>	<b>77</b>	<b>1 716</b>
<i>Krótkoterminowe na początek okresu</i>	-	878	77	955
<i>Długoterminowe na początek okresu</i>	436	325	-	761
<b>Zwiększenia</b>	<b>20</b>	<b>54</b>	<b>2 438</b>	<b>2 512</b>
<i>-utworzone w czasie roku/zwiększenie istniejących</i>	20	54	2 438	2 512
<b>Zmniejszenia</b>	<b>54</b>	<b>219</b>	<b>77</b>	<b>350</b>
<i>-wykorzystane w ciągu roku</i>	-	144	-	144
<i>-rozwiązane, ale niewykorzystane</i>	54	75	77	206
<b>Wartość na koniec okresu, w tym:</b>	<b>402</b>	<b>1 038</b>	<b>2 438</b>	<b>3 878</b>
<i>Krótkoterminowe na koniec okresu</i>	-	819	2 438	3 257
<i>Długoterminowe na koniec okresu</i>	402	219	-	621



## ENERGOINSTAL S.A.

Jednostkowe sprawozdanie finansowe za okres od 01 stycznia do 31 grudnia 2018 roku  
sporządzone zgodnie z MSR i MSSF

### Nota 15.1. Rezerwy na świadczenia emerytalne i podobne

Zgodnie z regulaminem wynagradzania pracownikom przysługuje:

- ✓ prawo do premii uznaniowych i premii prowizyjnych,
- ✓ odprawa emerytalna w wysokości 1 miesięcznego wynagrodzenia.

Według regulaminu pracownikom nie przysługują nagrody jubileuszowe.

Do ustalenia zaprezentowanych w poniższej tabeli rezerw zostały wykorzystane wyniki wyliczenia rezerw z tytułu odpraw emerytalnych i rentowych oraz rezerwy na niewykorzystane urlopy dokonane przez aktuarium na dzień 31 grudnia 2018 r. i 31 grudnia 2017 roku, dla ENERGOINSTAL S.A.

### Nota 15.2. Zmiany zobowiązań netto z tytułu określonych świadczeń:

	Odprawy	Nagrody	Razem
<b>Wartość na początek okresu:</b>	<b>288</b>	-	<b>288</b>
Krótkoterminowe na początek okresu	69	-	69
Długoterminowe na początek okresu	219	-	219
<b>Koszty zatrudnienia</b>	<b>15</b>	-	<b>15</b>
- koszty bieżącego zatrudnienia	15	-	15
- koszty przyszłego zatrudnienia	-	-	-
<b>Odsetki netto od zobowiązania netto</b>	<b>8</b>	-	<b>8</b>
<b>Zyski / straty aktuarialne</b>	<b>(108)</b>	-	<b>(108)</b>
<b>Koszty przeszłego zatrudnienia</b>	-	-	-
<b>Wyplacone świadczenia</b>	<b>(62)</b>	-	<b>(62)</b>
<b>Wartość rezerw na koniec okresu, w tym:</b>	<b>141</b>	-	<b>141</b>
Krótkoterminowe na koniec okresu	27	-	27
Długoterminowe na koniec okresu	114	-	114

### Nota 15.3. Analiza wrażliwości:

	Zmiana założenia	Wzrost	Spadek
Stopa dyskontowa	+/- 1,0%	9	8
Stopa wzrostu wynagrodzeń	+/- 1,0%	8	8
Wskaźnik rotacji	+/- 1,0%	2	2
Prawdopodobieństwo inwalidztwa	+/- 0,5%	1	1

Wartość rezerwy z tytułu	31.12.2018	31.12.2017
Odpraw emerytalnych	138	281
Odpraw rentowych	3	7
Niewykorzystanych urlopów	366	750
<b>Razem</b>	<b>507</b>	<b>1 038</b>

Podstawowe założenia aktuarialne zastosowane przy ustalaniu wysokości zobowiązań z tytułu świadczeń pracowniczych:	31.12.2018	31.12.2017
Stopa dyskontowa	2,73%	3,25%
Wskaźnik rotacji zatrudnienia	model Multiple Decrement	model Multiple Decrement
Przewidywana stopa zwrotu z aktywów		
Stopa przyszłego wzrostu płac	2,5%	2,5%



## ENERGOINSTAL S.A.

Jednostkowe sprawozdanie finansowe za okres od 01 stycznia do 31 grudnia 2018 roku  
sporządzone zgodnie z MSR i MSSF

### Nota 15.4. Gwarancje

ENERGOINSTAL S.A. udziela w kontraktach gwarancji technicznych na swoje wyroby, stosując następujące zasady:

- na swój zakres dostaw i świadczeń udziela gwarancji na czas określony w umowie (np. x miesięcy liczone od daty odbioru całego urządzenia poprzez klienta końcowego, najpóźniej – do dnia y),
- wykonanie zgodnie z najnowszym stanem techniki,
- użycie prawidłowych i przeznaczonych do tego celu materiałów,
- bezbłędne i funkcjonalne działanie urządzenia – w zakresie odpowiedzialności ENERGOINSTAL S.A.,
- zachowanie urzędowych przepisów,
- dyspozycyjności urządzenia przy mocy nominalnej (określona w procentach w zakresie odpowiedzialności ENERGOINSTAL S.A.)
- gwarantuje wymianę części lub wykonanie na nowo świadczeń w przypadku udowodnienia winy – błędów wykonawczych bądź konstrukcyjnych.

ENERGOINSTAL S.A. udziela gwarancji:

- na roboty instalacyjne 24-36 miesięcy,
- na roboty budowlane 5 lat,
- na pozostałe instalacje, dostawę urządzeń według wskaźnika producenta (nie krótszy niż 12 miesięcy).

ENERGOINSTAL S.A. tworzy rezerwę na przewidywane naprawy gwarancyjne produktów sprzedanych w oparciu o poziom napraw gwarancyjnych. Założenia zastosowane do obliczenia rezerwy na naprawy gwarancyjne zostały ustalone na bieżących poziomach sprzedaży i aktualnych dostępnych informacjach. Rezerwa jest kalkulowana jako 0,3% przychodów ze sprzedaży na eksport i dostaw zawartych w kontraktach montażowych krajowych.

### Nota 15.5. Pozostałe rezerwy

Na dzień 31.12.2018 nie występowały pozostałe rezerwy.

### Nota 16. Kredyty i pożyczki

Krótkoterminowe	Efektywna stopa procentowa	Termin spłaty	31.12.2018	
			na początek okresu	na koniec okresu
Kredyt w PKO BP Kredyt obrotowy nieodnawialny do wysokości 15 mln zł	-	30-11-2020	6020	-
mBank SA Kredyt 1,5 mln zł w rachunku bieżącym	-	30-04-2019*	8808	1 475
<b>Suma</b>			<b>14 828</b>	<b>1 475</b>

\* Termin zgodny z aneksem 24/18 z dnia 22.01.2019 r.

Na dzień 31.12.2018 r. oraz po dniu bilansowym ENERGOINSTAL S.A. posiadał następujące umowy kredytowe i o współpracy:

#### **a) Umowa kredytu w formie limitu kredytowego wielocelowego zawarta z PKO BP SA z siedzibą w Warszawie**

W dniu 14 września 2005 r. ENERGOINSTAL S.A. zawarł z PKO BP S.A. umowę kredytu w formie limitu kredytowego wielocelowego, na podstawie której bank udzielił limitu w kwocie 7.000.000,00 PLN. Warunki finansowania w ramach w/w umowy kredytu ulegały zmianom w oparciu o zawierane aneksy, o których Emitent informował odrębnymi komunikatami.

Aneks nr 23 z dnia 31.01.2018r, Bank przedłużył Spółce limit kredytowego wielocelowego do dnia 30.11.2020 jednocześnie ograniczając jego maksymalną wysokość do kwoty **26.305.137,92** PLN (słownie PLN: dwadzieścia sześć milionów trzysta pięć tysięcy sto trzydzieści siedem, 92/100) (dalej: "Limit"), z następującymi sublimitami:

1/ gwarancje bankowe w obrocie krajowym i zagranicznym do wysokości 20.300.000,00 PLN (słownie PLN: dwadzieścia milionów trzysta tysięcy, 00/100), bez możliwości wystawiania nowych gwarancji,

2/ kredyt obrotowy nieodnawialny w wysokości 6.005.137,92 PLN (słownie PLN: sześć milionów pięć tysięcy sto trzydzieści siedem, 92/100) na dzień 31.01.2018, z przeznaczeniem na sfinansowanie kosztów bieżącej działalności, w tym spłaty kredytu w rachunku bieżącym; na mocy zawartego Aneksu termin spłaty kredytu obrotowego nieodnawialnego został przedłużony do dnia 15.02.2018.

3/ kredyt obrotowy odnawialny z przeznaczeniem na finansowanie lub refinansowanie kosztów realizacji kontraktu zawartego ze spółką PGNiG Termika Energetyka Przemysłowa SA (dawniej: Spółka Energetyczna „Jastrzębie” SA) w wysokości 0,00PLN (słownie PLN: zero).

Jednocześnie na podstawie zawartego Aneksu 23 dokonane zostały następujące zmiany w strukturze zabezpieczeń Limitu:

- wysokość hipoteki łącznej na przysługującym Spółce prawie wieczystego użytkowania nieruchomości położonych w Porębie przy ul. Zakładowej 2, opisaną w księdze wieczystej nr CZ1Z/00049889/2 oraz w Piechowicach przy ul.



## ENERGOINSTAL S.A.

Jednostkowe sprawozdanie finansowe za okres od 01 stycznia do 31 grudnia 2018 roku  
sporządzone zgodnie z MSR i MSSF

Świerczewskiego 11, dla której prowadzona jest księga wieczysta KW JG1J/00037540/3 została **obniżona do kwoty 15.271.170,30** (słownie PLN: piętnaście milionów dwieście siedemdziesiąt jeden tysięcy sto siedemdziesiąt, 30/100)

- ustanowiono zabezpieczenie w postaci **zastawu rejestrowego** na środkach trwałych oznaczonych co do tożsamości o wartości księgowej netto **11.366.139,52** PLN (słownie PLN: jedenaście milionów trzysta sześćdziesiąt sześć tysięcy sto trzydzieści dziewięć, 52/100) na dzień 31.12.2017 wraz z przelewem wierzytelności pieniężnej z umowy ubezpieczenia w/w środków trwałych.

Ponadto PGNiG Termika Energetyka Przemysłowa SA spełniając warunki Aneksu 23 spłacił dnia 05/02/2018r zadłużenie z tytułu kredytu obrotowego, o którym mowa w pkt 2 oraz zwrócił gwarancję zaliczki wystawioną przez Bank PKO BP, co przyczyniło się do zwolnienia przez Bank zabezpieczenie w formie przelewu wierzytelności z kontraktu zawartego przez Spółkę ze spółką PGNiG Termika Energetyka Przemysłowa SA (dawniej: Spółka Energetyczna „Jastrzębie” SA) o wartości netto 500.840.000 PLN na „Budowę kogeneracyjnego bloku fluidalnego CFB w EC Zofiówka”

Dnia 28.02.2019 podpisano Aneks 24 z bankiem PKO BP SA który zmniejsza wpis hipoteki łącznej do wysokość **7 414 642,86 PLN** (słownie złotych: siedem milionów czterysta czternaście tysięcy sześćset czterdzieści dwa 86/100) na prawie wieczystego użytkowania nieruchomości położonej w Porębie przy ul. Zakładowej 2, dla której prowadzona jest KW nr CZ1Z/00049889/2 oraz w Piechowicach przy ul. Świerczewskiego 11, dla której prowadzona jest KW nr JG1J/00037540/3 na rzecz PKO BP S.A. Stosowne wnioski o zmianę wpisu zostały wysłane do odpowiednich Sądów-na dzień sporządzania raportu brak potwierdzenia zmiany wpisu.

### **b) Umowa w formie Linii na finansowanie bieżącej działalności zawarta z mBANK SA z siedzibą w Warszawie**

W dniu 11 czerwca 2010 r. ENERGOINSTAL S.A. zawarł z BRE Bank S.A. (obecnie mBank S.A.) umowę kredytu w formie limitu kredytowego wielocelowego, na podstawie której bank przyznał Spółce prawo do korzystania z poszczególnych Produktów w ramach Linii do maksymalnej wysokości 6.000.000,00 PLN. Warunki finansowania w ramach w/w umowy kredytu ulegały zmianom w oparciu o zawierane aneksy, o których Emitent informował odrębnymi komunikatami.

Na dzień 31.12.2018 obowiązywały określone w aneksie nr 23/18 do Umowy Współpracy 11/059/10/Z/PX, który został zawarty w dniu 31.10.2018 zgodnie z zawartym Aneksem, Bank przedłużył Spółce prawo do korzystania z produktów, w ramach limitu Linii do maksymalnej kwoty 13. 500.000,00 PLN (słownie złotych: trzynaście milionów pięćset tysięcy złotych do dnia 31.01.2019r

z następującymi sublimitami produktowymi:

*1/ kredyt w rachunku bieżącym do wysokości 1.500.000,00 PLN (słownie PLN złotych: jeden milion pięćset tysięcy złotych) z przeznaczeniem na finansowanie działalności bieżącej Spółki, , z zastrzeżeniem, że:*

- przedłużenia dotychczas wystawionych gwarancji na okres ważności nie dłuższy niż do 30.06.2020r. Każde przedłużenie gwarancji będzie wymagało dodatkowej decyzji Banku, oraz

- wystawiania nowych gwarancji dobrego wykonania kontraktu do łącznej wysokości 2.000.000,- PLN za zobowiązania Klienta a także na zlecenie Klienta zabezpieczających zobowiązania spółek z Grupy Kapitałowej Energoinstal S.A.

Na dzień 31.12.2018 zabezpieczenie spłaty wierzytelności banku, związanych z wykorzystaniem limitu stanowiły: (i) weksel własny in blanco Spółki wraz z deklaracją wekslową i oświadczeniem o poddaniu się egzekucji z weksla, (ii) hipoteka kaucyjna do kwoty 25.000.000,00 PLN na nieruchomości położonej w Katowicach przy Al. Roździeńskiego 188D, wpisanej do księgi wieczystej KW nr 48709, prowadzonej przez Sąd Rejonowy Katowice-Wschód w Katowicach, (iii) cesja praw z polisy ubezpieczeniowej dla wymienionej nieruchomości, (iv) zastaw rejestrowy na rzeczach ruchomych stanowiących linię technologiczną „Centrum Innowacyjnych Technologii Laserowych” stanowiących własność Kredytobiorcy,

### **c) Umowa o limit wierzytelności zawarta z Raiffeisen Bank Polska SA z siedzibą w Warszawie**

W dniu 20 marca 2014 r. ENERGOINSTAL S.A. zawarł z Raiffeisen Bank Polska SA umowę limitu wierzytelności, na podstawie której bank udzielił limitu w kwocie 5.000.000,00 PLN na gwarancje bankowe , w tym na zobowiązania warunkowe firmy ENIQ do kwoty 3.000.000,00PLN.

W ramach limitu na dzień 31.12.2018 wystawionych zostało gwarancji w kwocie 1,1 MLN PLN Zabezpieczenie spłaty wierzytelności banku, związanych z wykorzystaniem limitu stanowiło pełnomocnictwo do rachunku bieżącego i innych rachunków kredytobiorcy.

Termin ważności limitu do 31.05.2017r.



## ENERGOINSTAL S.A.

Jednostkowe sprawozdanie finansowe za okres od 01 stycznia do 31 grudnia 2018 roku  
sporządzone zgodnie z MSR i MSSF

### Nota 17. Zobowiązania z tytułu leasingu finansowego – przyszłe minimalne opłaty leasingowe oraz wartość bieżąca minimalnych opłat leasingowych netto

	31.12.2018	31.12.2018	31.12.2017	31.12.2017
	Minimalne opłaty	Wartość bieżąca minimalnych opłat	Minimalne opłaty	Wartość bieżąca minimalnych opłat
w okresie do 1 roku	1 216	542	1 832	262
w okresie od 1 roku do 5 lat	3 378	2 355	7 206	1 322
w okresie powyżej 5 lat	-	-	9 012	3 197
<b>Razem</b>	<b>4 594</b>	<b>2 897</b>	<b>18 050</b>	<b>4 781</b>

#### ✓ Volkswagen Leasing

Umowa z dnia 16.03.2016 r., zawarta na czas oznaczony to jest 16.03.2019 r.

Umowa zawarta 16.03.2016 r. Umowa zawarta na czas oznaczony tj 16.03.2019 r.

W przypadku opóźnienia w zapłacie przynajmniej jednej zapłaty leasingowej, jeżeli pomimo pisemnego wyznaczenia przez Finansującego dodatkowego terminu do zapłaty zaległości, Korzystający nie dokona spłaty całego zadłużenia (wraz z należnymi opłatami windykacyjnymi oraz odsetkami karnymi w wysokości podwójnych odsetek ustawowych).

W przypadku wypowiedzenia umowy leasingu korzystający zobowiązany jest do niezwłocznego zwrócenia przedmiotu leasingu Dealerowi, który wydał mu przedmiot leasingu przy zawarciu umowy albo innemu podmiotowi wskazanemu przez Finansującego. Korzystającemu nie przysługuje prawo do rozwiązania umowy leasingu w trakcie jej trwania.

#### ✓ Carefleet S.A.

Umowa zawarta 23.11.2016 r. na czas nieokreślony.

W przypadku opóźnienia w zapłacie jakiegokolwiek należności wynikającej z umowy leasingobiorcę obciążają odsetki ustawowe za opóźnienie. Każdej ze stron przysługuje prawo do rozwiązania umowy leasingu z 30 dniowym okresem wypowiedzenia.

#### ✓ GRENKELEASING

Umowa zawarta 14.02.2017 r. na czas oznaczony tj 13.02.2018 r.

Umowa ramowa na linie leasingową do kwoty 500.000 zł na leasing sprzętu IT, środków trwałych. Do umowy ramowej przyporządkowana jest każdorazowo umowa jednostkowa określająca wartość przedmiotu umowy i czas trwania. W przypadku opóźnienia w zapłacie kwot należnych z umowy, Finansujący może naliczać odsetki do wysokości odsetek maksymalnych w rozumieniu art.359 §2 KC.

#### ✓ Volkswagen Leasing

Umowa przejęcia przedmiotu leasingu z dnia 29.08.2017 r.

Korzystający W.A.M Sp. z o.o. przeniósł na Przejmującego- Energoinstal S.A. wszelkie prawa i obowiązki wynikające z trzech umów leasingu z dnia 19.06.2017 r. zawartą na 36 miesięcy, pomiędzy Volkswagen Leasing GmbH a W.A.M. Sp. z o.o.

### Nota 17.1. Pozostałe zobowiązania finansowe

	31.12.2018	31.12.2017
<b>Zobowiązania z tytułu leasingu finansowego</b>	<b>2 897</b>	<b>4 781</b>
- część długoterminowa	2 355	4 519
- część krótkoterminowa	542	262
<b>Zobowiązania z tytułu walutowych transakcji terminowych</b>	-	-
- część długoterminowa	-	-
- część krótkoterminowa	-	-
<b>Zobowiązania z tytułu warrantów</b>	-	-
- część długoterminowa	-	-
- część krótkoterminowa	-	-
<b>Razem</b>	<b>2 897</b>	<b>4 781</b>

### Nota 17.2. Zobowiązania z tytułu leasingu operacyjnego

Zgodnie z zawartą w dniu 1 marca 2007 r. pomiędzy Spółką ENERGOINSTAL S.A. a Panem Stanisławem Więckiem umową dzierżawy na okres 21 lat, mającą charakter leasingu zwrotnego (finansowego), w zakresie budynków i budowli wykazano tę transakcję w księgach rachunkowych zgodnie z zasadami wg których ujmuje się leasing finansowy. Natomiast grunty zostały ujęte pozabilansowo zgodnie z zasadami leasingu operacyjnego.



## ENERGOINSTAL S.A.

Jednostkowe sprawozdanie finansowe za okres od 01 stycznia do 31 grudnia 2018 roku  
sporządzone zgodnie z MSR i MSSF

✓ *ALD Automotive Polska Sp. z o.o.*

Umowa zawarta 03.06.2013 r. Umowa zawarta na okres 3 lat. Zabezpieczeniem umowy leasingowej jest weksel in blanco wraz z deklaracją wekslową. W razie zwłoki trwającej ponad 14 dni w pełnej zapłacie opłat, Leasingodawca wystosuje do Leasingobiorcy ponaglenie z oznaczeniem dodatkowego 7 dniowego terminu zapłaty. W przypadku nie uregulowania pełnej należności w terminie wskazanym w ponagleniu, Leasingodawca ma prawo do rozwiązania umowy ze skutkiem natychmiastowym. Jeżeli Leasingobiorca odstąpi od umowy bądź złoży oświadczenie o rozwiązaniu umowy, zobowiązany będzie do zapłaty kary umownej 25% sumy rat leasingowych pozostałych do zakończenia okresu leasingu.

### Nota 18. Zobowiązania i rozliczenia międzyokresowe

	31.12.2018	31.12.2017
<b>Zobowiązania z tytułu dostaw i usług:</b>	<b>13 678</b>	<b>36 001</b>
- część długoterminowa	3 117	4 278
- część krótkoterminowa	10 561	31 723
<b>Zobowiązania od jednostek powiązanych z tytułu dostaw i usług:</b>	<b>4 823</b>	<b>11 580</b>
- część długoterminowa	270	243
- część krótkoterminowa	4 553	11 337
<b>Przedpłaty:</b>	<b>255</b>	<b>8 532</b>
- część długoterminowa	-	-
- część krótkoterminowa	255	8 532
<b>Pozostałe zobowiązania:</b>	<b>2 852</b>	<b>6 847</b>
- część długoterminowa	-	-
- część krótkoterminowa	2 852	6 847
<b>Pozostałe zobowiązania od jednostek powiązanych:</b>	<b>-</b>	<b>12</b>
- część długoterminowa	-	-
- część krótkoterminowa	-	12
<b>Rozliczenia międzyokresowe przychodów:</b>	<b>10 798</b>	<b>7 324</b>
- część długoterminowa	6 099	6 606
- część krótkoterminowa	4 699	718
<b>Rozliczenia międzyokresowe bierne:</b>	<b>2 164</b>	<b>1 235</b>
- część długoterminowa	-	-
- część krótkoterminowa	2 164	1 235
<b>Razem</b>	<b>34 570</b>	<b>71 531</b>

Zobowiązania z tytułu podatków i ubezpieczeń społecznych na 31.12.2018 r. oraz 31.12.2017 r. wynoszą odpowiednio: 1 426 478,94 złotych oraz 3.550.048,85 złotych.

Rozliczenia międzyokresowe bierne obejmują zobowiązania z tytułu wynagrodzeń, które na 31.12.2018 r. oraz 31.12.2017 r. wynoszą odpowiednio 455.186,76 złotych oraz 906.833,79 złotych oraz rezerwy na przewidywane, nie zafakturowane koszty, które na 31.12.2018 r. oraz 31.12.2017 r. wynoszą odpowiednio 1.708,887,79 złotych oraz 328.198,15 złotych.

Pozostałe zobowiązania dotyczyły przede wszystkim zobowiązań z tytułu zakupów inwestycyjnych oraz zobowiązań z tytułu potrąceń składek pracowniczych i innych rozrachunków z pracownikami.

Rozliczenia międzyokresowe przychodów na 31.12.2018 r. wynoszą 10.798.489,17 zł. Obejmują one w kwocie 6.115.181,46 zł. otrzymane dofinansowanie na Laserowe Centrum Innowacyjne; przychody uznawane są proporcjonalnie do amortyzacji środków trwałych w części ich dofinansowania oraz otrzymane dofinansowanie w kwocie 377.270,83 zł do prac związanych z opracowaniem technologii spawania laserem. Kolejną znaczącą pozycją rozliczeń międzyokresowych przychodów wynosi 4.252.201,36 zł, a dotyczy korekty przychodów ze sprzedaży, które zostaną osiągnięte w przyszłych okresach, a wynikają z wyceny umów o budowę. Pozostała kwota 53.835,52 zł obejmuje dochody z tytułu sprzedaży środków trwałych, przyjętych jako leasing operacyjny uznawanych w przychody proporcjonalnie w czasie trwania umowy.

W związku z udzielonym dnia 14.04.2017 r. poręczeniem przez ENERGOINSTAL S.A. za zadłużenie P.B.U. „INTERBUD-WEST” Sp. z o.o. w kwocie 4.123.464,12 zł wraz z późniejszymi odsetkami wobec PKO BP z tytułu umowy kredytu wielocelowego, dnia 31.01.2018 r. została podpisana Umowa ugody nr 1/2018 spłaty przez poręczyciela wierzycielności przypadającej PKO BP SA z tytułu umowy limitu kredytowego wielocelowego nr 17 1020 1954 0000 7102 0115 6868 z dnia 04 marca 2011 r. z późniejszymi zmianami. Na dzień 31.12.2018 r. zobowiązanie wraz z odsetkami wynosiło 2.273.738,89 zł i jest zaprezentowane w krótkoterminowych zobowiązaniach pozostałych w kwocie 2.273.738,89 zł.



## ENERGOINSTAL S.A.

Jednostkowe sprawozdanie finansowe za okres od 01 stycznia do 31 grudnia 2018 roku  
sporządzone zgodnie z MSR i MSSF

### Zobowiązania:

- ✓ **zagraniczne** - przeciętnie zobowiązania są regulowane w ciągu 45 dni od daty otrzymania faktury za usługi bądź towary. Termin płatności ze stałymi dostawcami firmy jest ustalany według indywidualnych umów.
  - ✓ **krajowe** - przeciętny termin płatności dla zobowiązań krajowych to 45 dni od daty otrzymania faktury.
- U niektórych długoterminnych dostawców spółka akcyjna ENERGOINSTAL ma ustalone wydłużone terminy płatności, np. 90 dni od daty wpływu faktury.

<b>Zobowiązania wobec innych firm</b>	
<b>Przeciętny termin płatności eksport</b>	45 dni od daty otrzymania faktury
<b>Wyjątki eksport</b>	według umowy z kontrahentem
<b>Przeciętny termin płatności kraj</b>	45 dni od daty otrzymania faktury
<b>Wyjątki kraj</b>	90 dni według umowy z kontrahentem; przedpłata – stosowana sporadycznie przy nowych kontrahentach

Zobowiązania z tytułu dostaw i usług ujmuje się w sprawozdaniu z sytuacji finansowej w wysokości zamortyzowanego kosztu. Spółka zdyskontowała zobowiązania z terminem spłaty powyżej 12 miesięcy. Skutki dyskonta skorygowały koszt wytworzenia produktów oraz koszty odsetek.

### Nota 18.1. Zobowiązania krótkoterminowe brutto (struktura walutowa)

<b>Zobowiązania krótkoterminowe brutto (struktura walutowa)</b>	<b>31.12.2018</b>	<b>31.12.2017</b>
a) w walucie polskiej	32 688	65 204
b) w walutach obcych (wg walut i po przeliczeniu na zł)	1 882	6 327
B1. jednostka/waluta EURO	438	1 505
tys. zł	1 882	6 281
B2. jednostka/waluta ROL		
tys. zł		
B3. jednostka/waluta CZK	-	-
tys. zł	-	-
B4. jednostka/waluta CHF		
tys. zł		
B5. jednostka/waluta GBP	-	10
tys. zł	-	46
<b>Zobowiązania krótkoterminowe, razem</b>	<b>34 570</b>	<b>71 531</b>

### Nota 19. Zobowiązania z tytułu podatku dochodowego

	<b>31.12.2018</b>	<b>31.12.2017</b>
Zobowiązania z tytułu podatku dochodowego	-	30
<b>Razem</b>	<b>-</b>	<b>30</b>

### Nota 20. Przychody ze sprzedaży produktów, towarów i materiałów – struktura rzeczowa

<b>Przychody ze sprzedaży produktów (struktura rzeczowa - rodzaje działalności)</b>	<b>01.01.2018 – 31.12.2018</b>	<b>01.01.2017 – 31.12.2017</b>
a) produkty	22 723	23 106
b) usługi	69 096	77 392
<b>Przychody netto ze sprzedaży produktów, razem</b>	<b>91 819</b>	<b>100 498</b>
- w tym: od jednostek powiązanych	8 545	2 922

<b>Przychody ze sprzedaży towarów i materiałów (struktura rzeczowa - rodzaje działalności)</b>	<b>01.01.2018 – 31.12.2018</b>	<b>01.01.2017 – 31.12.2017</b>
a) towary	-	-
b) materiały	957	415
<b>Przychody netto ze sprzedaży towarów i materiałów, razem</b>	<b>957</b>	<b>415</b>
- w tym: od jednostek powiązanych	818	20



## ENERGOINSTAL S.A.

Jednostkowe sprawozdanie finansowe za okres od 01 stycznia do 31 grudnia 2018 roku  
sporządzone zgodnie z MSR i MSSF

### Nota 20.1. Przychody ze sprzedaży produktów, towarów i materiałów – struktura geograficzna

Przychody ze sprzedaży produktów (struktura terytorialna)	01.01.2018 – 31.12.2018	01.01.2017 – 31.12.2017
a) kraj	62 416	61 840
b) eksport	29 403	38 658
<b>Przychody netto ze sprzedaży produktów, razem</b>	<b>91 819</b>	<b>100 498</b>
- w tym: od jednostek powiązanych	8 545	2 922

Przychody ze sprzedaży towarów i materiałów (struktura terytorialna)	01.01.2018 – 31.12.2018	01.01.2017 – 31.12.2017
a) kraj	957	415
b) eksport	-	-
<b>Przychody netto ze sprzedaży towarów i materiałów, razem</b>	<b>957</b>	<b>415</b>
- w tym: od jednostek powiązanych	818	20

Głównymi odbiorcami usług i towarów eksportowych w roku 2018 były firmy z krajów należących do Unii Europejskiej. Przychody ze sprzedaży w 2018 roku w stosunku do roku poprzedniego spadły o 8,1%. Spadek widoczny był zarówno w segmencie montażu jak i wytwarzania głównie za sprawą mniejszej ilości pozyskiwanych i realizowanych kontraktów, w konsekwencji silnej konkurencji cenowej w branży.

W segmencie montażu odnotowano spadek sprzedaży o 19,2%, na skutek mniejszej ilości realizowanych kontraktów. W ocenie Zarządu przeprowadzona w Spółce restrukturyzacja powinna pozwolić na zwiększenie konkurencyjności ENERGOINSTAL SA na rynku, a tym samym na zwiększenia udziału przychodów tego segmentu w sprzedaży Spółki.

### Nota 21. Umowy o budowę

	01.01.-31.12.2018	01.01.-31.12.2017
Łączna kwota poniesionych kosztów	50 770	85 842
Łączna kwota ujętych zysków i strat	(1 202)	(29 821)
	<b>31.12.2018</b>	<b>31.12.2017</b>
Kwota otrzymanych zaliczek	-	8 227
Kwota kaucji	-	-
Kwota należności od klientów z tytułu prac wynikających z umów	13 232	56 811
Kwota zobowiązań wobec klientów z tytułu prac wynikających z umów	-	-
	<b>01.01.-31.12.2018</b>	<b>01.01.-31.12.2017</b>
Przychody z wyceny	(53 994)	(74 033)
Przychody zrealizowane	103 562	130 054
Przychody razem	49 568	56 021

ENERGOINSTAL S.A. przy wycenie kontraktów długoterminowych stosuje metodę procentowego zaawansowania kontraktu. Dla ustalenia stopnia zaawansowania realizacji umowy służy metoda ustalania proporcji kosztów umowy poniesionych z tytułu prac wykonanych do danego momentu w stosunku do szacowanych łącznych (całkowitych) kosztów umowy. Przychody z tytułu umowy ustala się metodą procentowego zaawansowania realizacji umowy oraz marżą możliwą do uzyskania. W przypadku trudności w zakresie wiarygodnego oszacowania marży/wyniku, stosuje się metodę zerowego zysku, tj. przychody ujmuje się wyłącznie do wysokości poniesionych kosztów umowy, dla których istnieje prawdopodobieństwo ich odzyskania. Jako kontrakty istotne dla spółki, dla celów niniejszego sprawozdania, ujęto kontrakty o wartości powyżej 100 tys. zł.

W okresie 01.01.-31.12.2018 r. ENERGOINSTAL S.A. wykonywała następujące znaczące kontrakty w kraju i za granicą:

- PGNiG Terminka Energetyka Przemysłowa SA (poprzednio: Spółka Energetyczna „Jastrzębie” SA) – budowa kogeneracyjnego bloku fluidalnego CFB o mocy zainstalowanej brutto około 75 MWe w EC Zofiówka w SEJ S.A.;
- Standardkessel Baumgarte Service GmbH – Prace montażowe - SCA Mannheim
- Standardkessel GmbH – Prace montażowe - Palm Paper
- Standardkessel Baumgarte Service GmbH – Produkcja części ciśnieniowej kotłów K-1 i K-2 Bottrop Emschergerossenschaft Niemcy
- Standardkessel Baumgarte Service GmbH – Montaż kotłów K-1 i K-2 Bottrop Emschergerossenschaft Niemcy
- Temptech BV - prace montażowo-serwisowe na budowach w Holandii;
- ARVOS GmbH – Dostawa modułu parownika – Abu Dabi Arabia Saudyjska
- KGHM Polska Miedź S.A. w Lubinie- Modernizacja bloku gazowo-parowego w EC Głogów





## ENERGOINSTAL S.A.

Jednostkowe sprawozdanie finansowe za okres od 01 stycznia do 31 grudnia 2018 roku  
sporządzone zgodnie z MSR i MSSF

### Nota 22. Koszty rodzajowe

<b>Koszty rodzajowe</b>	<b>01.01.2018 – 31.12.2018</b>	<b>01.01.2017 – 31.12.2017</b>
Amortyzacja środków trwałych	4 045	4 208
Amortyzacja wartości niematerialnych	75	78
Koszty świadczeń pracowniczych	13 948	22 864
Zużycie surowców i materiałów pomocniczych	9 475	11 035
Koszty usług obcych	73 329	99 276
Koszty podatków i opłat	1 526	1 778
Zmiana stanu produkcji i produkcji w toku	(2 143)	1 884
Pozostałe koszty	677	1 594
<b>Razem koszty rodzajowe</b>	<b>100 932</b>	<b>142 717</b>
Koszty marketingu i dystrybucji	727	2 074
Koszty ogólnego zarządu	8 775	9 423
Koszty sprzedanych produktów	91 430	131 220
Koszty sprzedanych towarów i materiałów	936	560
<b>Razem</b>	<b>101 868</b>	<b>143 277</b>

### Nota 22.1. Koszty świadczeń pracowniczych

<b>Koszty świadczeń pracowniczych</b>	<b>01.01.2018 - 31.12.2018</b>	<b>01.01.2017 - 31.12.2017</b>
Koszty wynagrodzeń	11 860	18 944
Koszty ubezpieczeń społecznych	1801	3 152
Koszty świadczeń emerytalnych	-	-
Inne świadczenia po okresie zatrudnienia	-	-
Inne koszty świadczeń pracowniczych	287	768
Koszty świadczeń pracowniczych w formie akcji własnych	-	-
<b>Razem</b>	<b>13 948</b>	<b>22 864</b>

Koszty wynagrodzeń obejmują wynagrodzenia płatne zgodnie z warunkami zawartych umów o pracę z poszczególnymi pracownikami. Koszty ubezpieczeń społecznych obejmują świadczenia z tytułu ubezpieczenia emerytalnego, rentowego, wypadkowego oraz składki na Fundusz Gwarantowanych Świadczeń Pracowniczych oraz Fundusz Pracy. Spółka akcyjna ENERGOINSTAL zobowiązana jest do tworzenia Zakładowego Funduszu Świadczeń Socjalnych (ZFSS). Odpisy na powyższy fundusz obciążają koszty działalności Spółki i powodują konieczność zablokowania środków funduszu na wydzielonym rachunku bankowym. W sprawozdaniu finansowym aktywa i zobowiązania funduszu wykazywane są w wartości netto. Stan Zakładowego Funduszu Świadczeń Socjalnych na dzień 31.12.2018 r. i 31.12.2017 r. roku wynosił odpowiednio: 171.554,01 złotych oraz 136.666,57 złotych.

### Nota 23. Pozostałe przychody

<b>Pozostałe przychody</b>	<b>01.01.2018 - 31.12.2018</b>	<b>01.01.2017 - 31.12.2017</b>
Dotacje rządowe	434	436
Zysk na sprzedaży rzeczowych aktywów trwałych	2 276	-
Odwrocenie odpisów aktualizujących z tytułu utraty wartości zapasów	152	102
Odwrocenie odpisów aktualizujących z tytułu utraty wartości rzeczowych aktywów trwałych	1 747	38
Odwrocenie odpisów aktualizujących z tytułu utraty wartości należności	207	48
Otrzymane kary i grzywny	1 017	12 301
Odszkodowania i refundacje	74	245
Różnice inwentaryzacyjne	53	-
Zwrot kosztów sądowych	11	5
Przychody z tytułu sprzedaży wierzytelności	-	4
Rozwiązanie rezerwy na odszkodowania	262	77
Przychody z tytułu otrzymanych zwrotów za szkolenia	2	5
Odpisane zobowiązania	103	-
Pozostałe	2 490	20
<b>Razem</b>	<b>8 828</b>	<b>13 281</b>



## ENERGOINSTAL S.A.

Jednostkowe sprawozdanie finansowe za okres od 01 stycznia do 31 grudnia 2018 roku  
sporządzone zgodnie z MSR i MSSF

Do pozostałych przychodów spółka akcyjna ENERGOINSTAL zalicza przychody i zyski nie związane w sposób bezpośredni z jej działalnością operacyjną. Do tej kategorii zaliczane są przede wszystkim przychody z tytułu dotacji, odwrócenie odpisów aktualizujących z tytułu utraty wartości zapasów, odwrócenie odpisów aktualizujących z tytułu utraty wartości należności, otrzymane kary i grzywny, odszkodowania i refundacje, zwrot kosztów sądowych, rozwiązane rezerwy na odszkodowania oraz odpisane zobowiązania.

### Nota 24. Pozostałe koszty

Pozostałe koszty	01.01.2018 – 31.12.2018	01.01.2017 – 31.12.2017
Strata na sprzedaży rzeczowych aktywów trwałych	-	33
Rezerwa na roszczenia z tytułu poręczenia	61	2 438
Odpisy aktualizujące z tytułu utraty wartości zapasów	43	-
Odpisy aktualizujące z tytułu utraty wartości rzeczowych aktywów trwałych	-	4 408
Różnice inwentaryzacyjne	152	-
Darowizny	-	1
Odpisy na roszczenia sporne, odpisy na należności	2 374	8 036
Odpisane należności	-	867
Koszty z tytułu zapłaconych odszkodowań	7	1 452
Koszty napraw pokryte odszkodowaniem	74	10
Zobowiązania podatkowe	168	-
Koszty zaniechanej działalności	763	844
Koszty postępowania sądowego	48	122
Pozostałe	3	2
<b>Razem</b>	<b>3 693</b>	<b>18 213</b>

Do pozostałych kosztów ENERGOINSTAL S.A. zalicza koszty i straty nie związane w sposób bezpośredni z działalnością operacyjną. Kategoria ta obejmuje stratę ze sprzedaży rzeczowych aktywów trwałych, utworzone odpisy aktualizujące wartość zapasów, odpisy na roszczenia sporne, odpisane należności, koszty napraw, darowizny, poniesione koszty z tytułu zapłaconych odszkodowań, koszty postępowania sądowego.

### Nota 25. Przychody finansowe

Przychody finansowe	01.01.2018 – 31.12.2018	01.01.2017 – 31.12.2017
Przychody z tytułu odsetek, w tym:	221	69
a) bankowe	-	4
b) od pożyczek	2	35
c) handlowe	219	-
Przychody z dywidend	1 563	5 020
Przychody z inwestycji	4 046	77
Zyski z tytułu różnic kursowych	87	-
Otrzymane skonta, rabaty	-	-
Pozostałe	-	-
<b>Razem</b>	<b>5 917</b>	<b>5 166</b>

Do przychodów finansowych klasyfikowane są przychody z tytułu odsetek, przychody z inwestycji, przychody z tytułu dywidend oraz otrzymane skonta i rabaty.



## ENERGOINSTAL S.A.

Jednostkowe sprawozdanie finansowe za okres od 01 stycznia do 31 grudnia 2018 roku  
sporządzone zgodnie z MSR i MSSF

### Nota 26. Koszty finansowe

Koszty finansowe	01.01.2018 – 31.12.2018	01.01.2017 – 31.12.2017
Koszty odsetek, w tym dotyczące:	207	1 333
a) kredytów bankowych	207	1 333
Odsetki dla kontrahentów, w tym:	610	109
a) handlowe	399	6
b) budżetowe	211	103
Odsetki od zobowiązań z tytułu świadczeń pracowniczych	-	13
Koszty finansowe z tytułu umów leasingu	893	1 530
Koszty z tytułu zdyskontowania zobowiązań powyżej 12 miesięcy	235	150
Straty z tytułu różnic kursowych	-	334
Odpis aktualizujący wartość udziałów	-	7 639
Odpis aktualizujący na należności z tytułu odsetek od pożyczek	-	789
Prowizje od kredytów i gwarancji	921	982
Odsetki od zobowiązań z tyt. Św. Pracowniczych	8	
Pozostałe	-	-
<b>Razem</b>	<b>2 874</b>	<b>12 879</b>

Do kosztów finansowych klasyfikowane są koszty z tytułu wykorzystywania zewnętrznych źródeł finansowania, odsetki płatne z tytułu umów leasingu finansowego oraz prowizje od kredytów i gwarancji bankowych. Koszty finansowe z tytułu umów leasingu finansowego obejmują odsetki wynikające z umowy.

### Nota 27. Dotacje państwowe

W okresie 01.01-31.12.2018 r. Spółka nie realizowała umów finansowanych z dotacji państwowych.

### Nota 28. Podatek dochodowy

#### Nota 28.1. Główne składniki obciążenia / uznania podatkowego w sprawozdaniu z całkowitych dochodów

	01.01.2018 – 31.12.2018	01.01.2017 – 31.12.2017
<b>Bieżący podatek dochodowy</b>	-	<b>106</b>
- bieżące obciążenie z tytułu podatku dochodowego	-	106
<b>Odroczony podatek dochodowy</b>	-	<b>3 636</b>
- obciążenie/uznanie z tytułu podatku odroczonego dotyczące powstania i odwracania się różnic przejściowych	-	3 636
<b>Obciążenie/uznanie podatkowe wykazane jako zyski i straty, w tym:</b>	-	<b>3 742</b>
- przypisane działalności kontynuowanej	-	3 742

Bieżące obciążenie podatkowe obliczane jest na podstawie obowiązujących przepisów podatkowych. Zastosowanie tych przepisów różnicuje zysk (stratę) podatkową od księgowego zysku (straty) netto, w związku z wyłączeniem przychodów nie podlegających opodatkowaniu i kosztów niestanowiących kosztów uzyskania przychodów oraz pozycji kosztów i przychodów, które nigdy nie będą podlegały opodatkowaniu. Obciążenia podatkowe są wyliczane w oparciu o stawki podatkowe obowiązujące w danym roku obrotowym.

**ENERGOINSTAL S.A.**Jednostkowe sprawozdanie finansowe za okres od 01 stycznia do 31 grudnia 2018 roku  
sporządzone zgodnie z MSR i MSSF**Nota 28.2. Uzgodnienie podatku dochodowego od wyniku finansowego brutto przed opodatkowaniem z podatkiem dochodowym wykazanym jako zyski i straty**

	01.01.2018 – 31.12.2018	01.01.2017 – 31.12.2017
Wynik finansowy brutto przed opodatkowaniem z działalności kontynuowanej	(914)	(55 009)
Zysk/strata przed opodatkowaniem z działalności zaniechanej	-	-
<b>Wynik finansowy brutto przed opodatkowaniem</b>	<b>(914)</b>	<b>(55 009)</b>
Stawka podatkowa (w %)	19	19
Obciążenie podatkowe według zastosowanej stawki podatkowej	(174)	(10 452)
<b>Różnice pomiędzy wynikiem brutto a podstawą opodatkowania</b>	<b>(6 183)</b>	<b>37 167</b>
Koszty nie stanowiące kosztów uzyskania przychodów	13 467	83 364
Koszty podatkowe nie stanowiące kosztów bilansowych	58 319	111 314
Przychody podatkowe nie stanowiące przychodów bilansowych	56 432	126 372
Przychody bilansowe nie stanowiące przychodów podatkowych	17 763	61 255
Odliczenia straty	(6 232)	-
Odliczenia od dochodu	(866)	(472)
<b>Wynik podatkowy</b>	<b>-</b>	<b>(17 370)</b>
<b>Obciążenie/uznanie podatkowe wykazane jako zyski i straty</b>	<b>-</b>	<b>-</b>
Podatek dochodowy Oddziały Niemcy, Holandia, Rumunia	-	106
Korekty dotyczące bieżącego podatku dochodowego z lat ubiegłych	-	-
Podatkowe ulgi inwestycyjne	-	-
Aktualizacja wyceny	-	-
Dodatkowe obowiązkowe obciążenie wyniku finansowego	-	-
<b>Obciążenie/uznanie podatkowe wykazane jako zyski i straty</b>	<b>-</b>	<b>106</b>

**Nota 28.3. Odroczonego podatek dochodowy**

	Sprawozdanie z sytuacji finansowej		Zyski i straty	
	31.12.2018	31.12.2017	01.01.2018 – 31.12.2018	01.01.2017 – 31.12.2017
<b>Rezerwa z tytułu odroczonego podatku dochodowego</b>				
środki trwałe	2457	2 442	15	121
niewymagalne należności z wyceny kontraktów długoterminowych	-	-	-	(2 670)
środki pieniężne i ich ekwiwalenty - różnice kursowe	-	-	-	-
należności - różnice kursowe	5	-	5	(16)
zobowiązania - różnice kursowe	-	12	(12)	12
naliczone odsetki	40	69	(29)	(23)
wycena walutowych instrumentów finansowych	-	-	-	-
naliczone kary	1 445	1 437	8	564
pozostałe	-	-	-	-
<b>Rezerwa brutto z tytułu odroczonego podatku dochodowego</b>	<b>3 947</b>	<b>3 960</b>	<b>(13)</b>	<b>(2 012)</b>
<b>Aktywa z tytułu odroczonego podatku dochodowego</b>				
środki pieniężne i ich ekwiwalenty - różnice kursowe	-	4	(4)	2
należności	1 976	1 531	445	-
należności - różnice kursowe	1	10	(9)	9
zobowiązania	1	4	(3)	4
zobowiązania - różnice kursowe	2	-	2	(40)
rezerwa na świadczenia pracownicze	148	219	(71)	1



## ENERGOINSTAL S.A.

Jednostkowe sprawozdanie finansowe za okres od 01 stycznia do 31 grudnia 2018 roku  
sporządzone zgodnie z MSR i MSSF

pozostałe rezerwy	363	104	259	(87)
zapasy	329	366	(37)	(20)
wynagrodzenia wypłacone w następnym roku	34	93	(59)	(7)
wycena walutowych instrumentów finansowych	1	22	(21)	22
korekta dochodu ze sprzedaży środków trwałych ( leasing zwrotny )	226	403	(177)	21
strata podatkowa	11 050	9 866	1 184	3 300
strata z wycena kontraktów długoterminowych	1 855	1163	692	1 163
nie zapłacone zobowiązania	11	11	-	(181)
odpis aktualizujący aktywa z tytułu podatku odroczonego	(12 049)	(9 835)	(2 214)	(9 835)
<b>Aktywa brutto z tytułu odroczonego podatku dochodowego</b>	<b>3 948</b>	<b>3 961</b>	<b>(13)</b>	<b>(5 648)</b>
Obciążenie/uznanie z tytułu odroczonego podatku dochodowego	-	-	-	3 636
Aktywa z tytułu odroczonego podatku dochodowego od zysków aktuarialnych odniesionych na kapitał rezerwowy	(23)	(3)	(20)	(13)
<b>Razem aktywa brutto z tytułu odroczonego podatku dochodowego :</b>	<b>3 925</b>	<b>3 958</b>		

W związku z przejściowymi różnicami między podstawą opodatkowania, a zyskiem (stratą) wykazaną w sprawozdaniu finansowym tworzony jest podatek odroczonego. Odroczonego podatek został wykazany w tabeli przed dokonaniem kompensaty aktywów i rezerwy z tytułu odroczonego podatku.

Aktywa z tytułu odroczonego podatku dochodowego zostały utworzone z uwzględnieniem ich zrealizowania w przyszłości.

### **Nota 29. Rodzaj oraz kwoty zmian wartości szacunkowych kwot, które były prezentowane w poprzednich okresach, które wywierają istotny wpływ na bieżący okres roczny**

Sporządzenie sprawozdania finansowego zgodnego z MSSF wymaga od Zarządu Spółki użycia ocen i szacunków, które mają wpływ na stosowane zasady rachunkowości oraz wykazywane aktywa, pasywa, przychody oraz koszty.

Szacunki i związane z nimi założenia opierają się o doświadczenia historyczne i inne czynniki uznawane za istotne. Rzeczywiste wyniki mogą odbiegać od przyjętych wartości szacunkowych.

Podstawowe osądy i szacunki dokonane w procesie stosowania zasad rachunkowości i mające największy wpływ na wartości ujęte w sprawozdaniu finansowym obejmowały:

- Ujmowanie przychodów

Spółka stosuje metodę procentowego zaawansowania prac przy rozliczaniu kontraktów długoterminowych. Stopień zaawansowania usługi mierzy się udziałem kosztów poniesionych do całości szacowanych kosztów kontraktu. Wyceny bieżącego stopnia zaawansowania kontraktów ujmują się na kontach rozliczeń międzyokresowych przychodów i kosztów.

- Stawki amortyzacyjne

Wysokość stawek amortyzacyjnych ustalana jest na podstawie przewidywanego okresu ekonomicznej użyteczności składników rzeczowego majątku trwałego oraz wartości niematerialnych. Energoinstal S.A. weryfikuje przewidywane okresy użytkowania ekonomicznego składników pozycji rzeczowych aktywów trwałych na koniec każdego rocznego okresu sprawozdawczego.

- Wycena rezerw z tytułu świadczeń pracowniczych

Rezerwy z tytułu świadczeń pracowniczych zostały oszacowane za pomocą metod aktuarialnych, które bazują na przyjętych przez aktuarusza założeniach.

- Składniki aktywów z tytułu podatku odroczonego

Spółka rozpoznaje składniki aktywów z tytułu podatku odroczonego bazując na założeniu, że w przyszłości zostanie osiągnięty zysk podatkowy pozwalający na jego wykorzystanie. Pogorszenie uzyskiwanych wyników podatkowych w przyszłości mogłoby spowodować, że założenie to stałoby się nieuzasadnione.



## ENERGOINSTAL S.A.

Jednostkowe sprawozdanie finansowe za okres od 01 stycznia do 31 grudnia 2018 roku  
sporządzone zgodnie z MSR i MSSF

Informacje o zmianach pozycji ujętych w sprawozdaniu z sytuacji finansowej, na które mogły mieć wpływ osądy i szacunki w stosunku do końca 2017 r. przedstawione zostały poniżej:

	31.12.2018	31.12.2017	zmiana
<b>Odpisy aktualizujące wartość aktywów:</b>	<b>33 156</b>	<b>38 864</b>	<b>( 6 708)</b>
- wartości niematerialne	722	766	(44)
- środki trwałe	1 806	3 509	(1 703)
- prawo użytkowania wieczystego gruntu	201	201	-
- inwestycje długo- i krótkoterminowe	4 699	11 718	(7 019)
- zapasy	1 728	1 837	(109)
- należności długo- i krótkoterminowe	24 000	21 833	2 167
<b>Skumulowane odpisy amortyzacyjne</b>	<b>71 879</b>	<b>67 759</b>	<b>4 120</b>
<b>Aktywa z tytułu odroczonego podatku dochodowego</b>	<b>3 925</b>	<b>3 958</b>	<b>(33)</b>
<b>Rezerwa na odroczonego podatek dochodowy</b>	<b>3 947</b>	<b>3 960</b>	<b>(13)</b>
<b>Rezerwy:</b>	<b>869</b>	<b>3 878</b>	<b>(3 009)</b>
- na naprawy gwarancyjne	362	402	(40)
- na przyszłe straty	-	-	-
- na świadczenia pracownicze i tym podobne:	507	1 038	(531)
- odprawy emerytalne i rentowe	141	288	(147)
- urlopy	366	750	(384)
- inne	-	-	-
- pozostałe rezerwy:	-	2 438	(2 438)
- rezerwy na przełomie roku	-	2 438	(2 438)
<b>Wycena kontraktów długoterminowych:</b>	<b>(4 019)</b>	<b>49 975</b>	<b>(53 994)</b>
- rozliczenia międzyokresowe czynne	(4 019)	50 181	(54 200)
- rozliczenia międzyokresowe przychodów	-	(206)	(206)

### Nota 30. Zysk na 1 akcję oraz zysk rozwodniony na 1 akcję

Zysk przypadający na jedną akcję oblicza się poprzez podzielenie zysku netto za rok obrotowy przypadającego na zwykłych akcjonariuszy Spółki przez średnią ważoną liczbę wyemitowanych akcji zwykłych występujących w ciągu roku obrotowego.

Dla potrzeb wyliczenia podstawowego zysku na jedną akcję, wyliczono średnią ważoną ilość akcji zwykłych w poszczególnych okresach sprawozdawczych, biorąc pod uwagę zmiany w ilości akcji zwykłych, w poszczególnych okresach.

Dla potrzeb wyliczenia zysku na 1 akcję sprowadzono liczbę akcji w poszczególnych okresach do porównywalności, przyjmując cenę nominalną na poziomie 10 groszy:

- 2018 r. :01.01.18 r.- 31.12.18 r. (365 dni) – 18.000.000 szt. akcji  
Średnia ważona liczba wyemitowanych akcji zwykłych wynosi **18.000.000 szt.**
- 2017 r.: 01.01.17 r. – 31.12.17 r. (365 dni) - 18.000.000 szt. akcji  
Średnia ważona liczba wyemitowanych akcji zwykłych wynosi **18.000.000 szt.**

Poniżej przedstawione zostały dane dotyczące zysku oraz akcji, które posłużyły do wyliczenia podstawowego i rozwodnionego zysku na jedną akcję:

	01.01.2018- 31.12.2018	01.01.2017- 31.12.2017
Zysk/strata netto z działalności kontynuowanej	(914)	(58 751)
Zysk/strata na działalności zaniechanej	-	-
Zysk/strata netto przypadający(a) na akcjonariuszy	(914)	(58 751)
Zysk/strata netto przypadający na zwykłych akcjonariuszy, zastosowany do obliczenia rozwodnionego zysku/straty na jedną akcję	(914)	(58 751)



## ENERGOINSTAL S.A.

Jednostkowe sprawozdanie finansowe za okres od 01 stycznia do 31 grudnia 2018 roku  
sporządzone zgodnie z MSR i MSSF

	01.01.2018- 31.12.2018	01.01.2017- 31.12.2017
Średnia ważona liczba wyemitowanych akcji zwykłych zastosowana do obliczenia podstawowego zysku/straty na jedną akcję	18 000 000	18 000 000
Wpływ rozwodnienia	-	-
Skorygowana średnia ważona liczba akcji zwykłych zastosowana do obliczenia rozwodnionego zysku/straty na jedną akcję	18 000 000	18 000 000

Zysk na jedną akcję:	01.01.2018- 31.12.2018	01.01.2017- 31.12.2017
- podstawowy z wyniku finansowego działalności kontynuowanej	(0,05)	(3,26)
- rozwodniony z wyniku finansowego działalności kontynuowanej	-	-

### Nota 31. Dywidendy

Płatności dywidend na rzecz akcjonariuszy Spółki ujmuje się jako zobowiązanie w sprawozdaniu finansowym w okresie, w którym nastąpiło ich zatwierdzenie przez akcjonariuszy Spółki.

Na dzień 31.12.2018 roku oraz 31.12.2017 roku nie występowały przedłożone do zatwierdzenia na Walnym Zgromadzeniu Akcjonariuszy dywidendy z akcji zwykłych nie ujęte jako zobowiązania.

### Nota 32. Niepewność kontynuacji działalności

Informacje w tym zakresie zawarte zostały w punkcie 3 sprawozdania

### Nota 33. Transakcje z podmiotami powiązanymi

Na dzień 31 grudnia 2018 roku w skład jednostek powiązanych wchodziły:

- ✓ ENERGOINSTAL Sp. z o.o.,
- ✓ ZEC ENERGOSERVICE Sp. z o.o. ,
- ✓ Przedsiębiorstwo Robót Remontowych EL-GOR Sp. z o.o.,
- ✓ Przedsiębiorstwo Robót Remontowych ENERGOREM Sp. z o.o.,
- ✓ Stanisław Więcek (działalność gospodarcza),
- ✓ W.A.M. Sp. z o.o. (Stanisław Więcek – Przewodniczący Rady Nadzorczej ENERGOINSTAL S.A., Jarosław Więcek – Wiceprezes Zarządu ENERGOINSTAL S.A. i Michał Więcek - Prezes Zarządu ENERGOINSTAL S.A. – współwłaściciele spółki ) .
- ✓ ENITEC Sp z o.o.,
- ✓ ENITECH TL Sp z o.o.

#### Nota 33.1. Kwoty transakcji zawartych z podmiotami powiązanymi

Podmiot powiązany	SPRZEDAŻ		ZAKUPY		NALEŻNOŚCI		ZOBOWIĄZANIA	
	01.01.2018- 31.12.2018	01.01.2017- 31.12.2017	01.01.2018- 31.12.2018	01.01.2017- 31.12.2017	31.12.2018	31.12.2017	31.12.2018	31.12.2017
Jednostki zależne	10 730	7 725	23 403	21 944	2 570	3 846	4 863	5 689
Jednostki stowarzyszone	-	-	-	-	-	-	-	-
Kluczowi członkowie kadry kierowniczej jednostki	10 040	65	2 648	3 588	1 644	-	346	5 343
Pozostałe podmioty powiązane	1 168	57	949	996	5	-	9 81	560
<b>Razem</b>	<b>21 938</b>	<b>7 847</b>	<b>27 000</b>	<b>26 528</b>	<b>4 219</b>	<b>3 846</b>	<b>6 190</b>	<b>11 592</b>

#### Nota 33.2. Wynagrodzenia kluczowych członków kadry kierowniczej

	01.01.2018 – 31.12.2018	01.01.2017 – 31.12.2017
Krótkoterminowe świadczenia pracownicze	785	1 203
<b>Razem</b>	<b>785</b>	<b>1 203</b>



## ENERGOINSTAL S.A.

Jednostkowe sprawozdanie finansowe za okres od 01 stycznia do 31 grudnia 2018 roku  
sporządzone zgodnie z MSR i MSSF

Transakcje ze Stanisławem Więckiem, akcjonariuszem i Przewodniczącym Rady Nadzorczej Spółki (a do dnia 07.06.2011 Prezesem Zarządu ENERGOINSTAL S.A.) wyniosły po stronie zakupów ENERGOINSTAL S.A. netto:

- ✓ w okresie 01-12.2018 2.632,511,81 złotych,
- ✓ w okresie 01-12.2017 3.377.307,39 złotych,

Przedmiotem transakcji były usługi dzierżawy.

Transakcje ze Stanisławem Więckiem, akcjonariuszem i Przewodniczącym Rady Nadzorczej Spółki (a do dnia 07.06.2011 Prezesem Zarządu ENERGOINSTAL S.A.) wyniosły po stronie sprzedaży ENERGOINSTAL S.A. netto:

- ✓ w okresie 01-12.2018 10.026.466,49 złotych,
- ✓ w okresie 01-12.2017 0,00 złotych,

Przedmiotem transakcji była sprzedaż środków trwałych oraz udziałów w spółce Eniq Sp.z o.o.

Transakcje z W.A.M. p. z o.o. (Stanisław Więcek – Przewodniczący Rady Nadzorczej ENERGOINSTAL S.A., Jarosław Więcek – Wiceprezes Zarządu ENERGOINSTAL S.A. i Michał Więcek - Prezes Zarządu ENERGOINSTAL S.A. – współwłaściciele spółki ) wyniosły po stronie sprzedaży ENERGOINSTAL S.A. netto:

- ✓ w okresie 01-12.2018 13.372,80 złotych,
- ✓ w okresie 01-12.2017 64.965,07 złotych.

Przedmiotem transakcji były usługi dzierżawy.

Transakcje z W.A.M. sp. z o.o. (Stanisław Więcek – Przewodniczący Rady Nadzorczej ENERGOINSTAL S.A., Jarosław Więcek – Wiceprezes Zarządu ENERGOINSTAL S.A. i Michał Więcek - Prezes Zarządu ENERGOINSTAL S.A. – współwłaściciele spółki ) wyniosły po stronie zakupów ENERGOINSTAL S.A. netto:

- ✓ w okresie 01-12.2018 15.000,00 złotych,
- ✓ w okresie 01-12.2017 211.158,41 złotych.

Przedmiotem transakcji był najem.

### Nota 34. Polityka zarządzania ryzykiem

Do głównych instrumentów finansowych, z których korzysta ENERGOINSTAL S.A. należą środki pieniężne, kredyt bankowy, leasing finansowy, udziały i akcje oraz instrumenty finansowe zabezpieczające przed ryzykiem zmiany kursu walut. Głównym celem tych instrumentów jest pozyskanie środków finansowych na działalność jednostki jak również zabezpieczenie planowanych poziomów marż na realizowanych przez Spółkę kontraktach eksportowych. Spółka posiada także inne instrumenty finansowe, do których należą należności i zobowiązania z tytułu dostaw i usług, które jednak powstają bezpośrednio w toku prowadzonej działalności. Główne ryzyka wynikające z instrumentów finansowych obejmują ryzyko stopy procentowej, ryzyko walutowe oraz kredytowe:

a) w związku z prowadzoną działalnością eksportową (udział przychodów z rynku zagranicznego stanowi 31,7% ogółu przychodów) oraz realizacją części zakupów dla projektów realizowanych na rynku krajowym spółka akcyjna ENERGOINSTAL narażona jest na ryzyko walutowe (kursowe). Występuje ono przede wszystkim w zakresie dostaw eksportowych, realizowanych przez ENERGOINSTAL S.A., których udział w przychodach ogółem w okresie od 01.01.-31.12.2018 r. stanowił 22,5%, jak również w zakresie kontraktów zawartych z kontrahentami zagranicznymi na dostawę takich elementów jak turbosespół oraz dokumentacja projektowa kotła dla projektów realizowanych w formule GW/GRI.

b) ryzyko finansowe tj. kredytowe i przepływu środków pieniężnych - na które może być narażona Spółka z uwagi na rodzaj prowadzonej działalności - ograniczane są poprzez przyjętą politykę współpracy z kontrahentami krajowymi i zagranicznymi. Przy współpracy z nowymi kontrahentami, zapisy kontraktowe przewidują przedstawiania gwarancji, akredytyw oraz płatności zaliczek. Spółka jest narażona na szczególnie wysoką koncentrację ryzyka kredytowego i ryzyko przepływu środków pieniężnych,

c) ryzyko stopy procentowej występuje głównie z uwagi na umowy leasingu finansowego oraz posiadane linie kredytowe. Spółka nie stosuje instrumentów zabezpieczających ryzyko stopy. Ze względu na niewielkie wahania stóp bazowych Spółka nie stosuje instrumentów zabezpieczających ryzyko stopy procentowej.

### Nota 35. Instrumenty finansowe

Instrumenty finansowe z podziałem na:

- a) środki pieniężne
- b) pożyczki udzielone
- c) udziały lub akcje
- d) zobowiązania z tytułu kredytów
- e) zobowiązania z tytułu leasingu finansowego



**ENERGOINSTAL S.A.**

Jednostkowe sprawozdanie finansowe za okres od 01 stycznia do 31 grudnia 2018 roku  
sporządzone zgodnie z MSR i MSSF

W poniższych tabelach przedstawiono wartości ze sprawozdania z sytuacji finansowej instrumentów finansowych Spółki narażonych na ryzyko stopy procentowej w podziale na poszczególne kategorie wiekowe:

31.12.2018	do 1 roku	od 1 roku do 2 lat	od 2 do 3 lat	od 3 do 4 lat	od 4 do 5 lat	powyżej 5 lat	Razem
<b>Oprocentowanie zmienne</b>							
- zobowiązania z tytułu leasingu finansowego	542	1 154	496	705	-	-	<b>2 897</b>
- kredyty bankowe	1 475	-	-	-	-	-	<b>1 475</b>

31.12.2017	do 1 roku	od 1 roku do 2 lat	od 2 do 3 lat	od 3 do 4 lat	od 4 do 5 lat	powyżej 5 lat	Razem
<b>Oprocentowanie zmienne</b>							
- zobowiązania z tytułu leasingu finansowego	262	322	846	61	93	3 197	<b>4 781</b>
- kredyty bankowe	14 828	-	-	-	-	-	<b>14 828</b>

**Nota 35.1. Analiza wrażliwości Spółki na ryzyka rynkowe**

Zgodnie z Polityką Zarządzania ryzykiem Spółka identyfikuje następujące główne ryzyka rynkowe:

- ryzyko zmian kursów walut
- ryzyko finansowe
- ryzyko zmian stóp procentowych

Obecnie Spółka narażona jest głównie na ryzyko zmian kursów walutowych EUR/PLN oraz ryzyko zmiany stóp procentowych. Jednak ze względu na niewielki udział zaciągniętych przez Spółkę zobowiązań z tytułu kredytu bankowego w ogólnej strukturze zobowiązań, a tym samym niewielkim wpływie wahań zmian stóp procentowych zarówno na wynik Spółki jak i pozycje bilansowe analiza wrażliwości Spółki została ograniczona jedynie do wahań kursu walut.

Stopień wrażliwości Spółki na 10-procentowy wzrost i spadek kursu wymiany EUR/PLN przedstawiony jest w poniższej tabeli. Stopa 10% to stopa wrażliwości wykorzystywana w wewnętrznych raportach dotyczących ryzyka walutowego przeznaczonych dla członków naczelnego kierownictwa i odzwierciedlających ocenę Zarządu dotyczącą możliwych zmian kursów wymiany walut obcych.

Zdaniem Zarządu analiza wrażliwości nie jest reprezentatywna dla ryzyka kursowego, ponieważ narażenie na koniec roku nie odzwierciedla poziomu narażenia w ciągu całego roku obrotowego.

W celu ukazania faktycznego wpływu wahań kursu na sprawozdanie finansowe, do obliczeń w zakresie Oddziałów w analizie uwzględniono jedynie ich wynik finansowy.

<b>ANALIZA WRAŻLIWOŚCI NA DZIEŃ 31 GRUDNIA 2018</b>					
AKTYWA I ZOBOWIĄZANIA FINANSOWE	WARTOŚĆ NARAŻONA NA RYZYSKO	EUR/PLN			
		+10%		-10%	
		PLN	RZiS	KAPITAŁ	RZiS
NALEŻNOŚCI Z TYTUŁU DOSTAW I USŁUG	5 044	504		(504)	
ŚRODKI PIENIĘŻNE	550	55		(55)	
ROZRACHUNKI WEWNĄTRZZAKŁADOWE	969	96		(96)	
POCHODNE INSTRUMENTY FINANSOWE	-	-		-	
ZOBOWIĄZANIA Z TYTUŁU DOSTAW I USŁUG	766	76		(76)	
WYCENA KONTRAKTÓW	-	-		-	
WYNIK ODDZIAŁÓW	561	56		(56)	

**ENERGOINSTAL S.A.**

Jednostkowe sprawozdanie finansowe za okres od 01 stycznia do 31 grudnia 2018 roku  
sporządzone zgodnie z MSR i MSSF

WPŁYW NA RACHUNEK ZYSKÓW I STRAT PRZED OPODATKOWANIEM	786	(786)
WPŁYW NA KAPITAŁ WŁASNY PRZED OPODATKOWANIEM	786	(786)

<b>ANALIZA WRAŻLIWOŚCI NA DZIEŃ 31 GRUDNIA 2017</b>					
AKTYWA I ZOBOWIĄZANIA FINANSOWE	WARTOŚĆ NARAŻONA NA RYZYO	EUR/PLN			
		+10%		-10%	
		PLN	RZIS	KAPITAŁ	RZIS
NALEŻNOŚCI Z TYTUŁU DOSTAW I USŁUG	3 058	306		(306)	
ŚRODKI PIENIĘŻNE	2 023	202		(202)	
ROZRACHUNKI WEWNĄTRZZAKŁADOWE	2 451	245		(245)	
POCHODNE INSTRUMENTY FINANSOWE	-	-		-	
ZOBOWIĄZANIA Z TYTUŁU DOSTAW I USŁUG	5 146	515		(515)	
WYCENA KONTRAKTÓW	-	-		-	
WYNIK ODDZIAŁÓW	182	18		(18)	
WPŁYW NA RACHUNEK ZYSKÓW I STRAT PRZED OPODATKOWANIEM		1 286		(1 286)	
WPŁYW NA KAPITAŁ WŁASNY PRZED OPODATKOWANIEM			1286		(1 286)

**Nota 36. Zobowiązania warunkowe**

	31.12.2018	31.12.2017
<b>1. Zobowiązania warunkowe</b>	<b>38 461</b>	<b>106 639</b>
<b>1.1. Na rzecz jednostek powiązanych (z tytułu )</b>	-	-
- udzielonych gwarancji i poręczeń	-	-
- cesje wierzytelności z umów handlowych na zabezpieczenie kredytów	-	-
<b>1.2. Na rzecz pozostałych jednostek (z tytułu )</b>	<b>38 461</b>	<b>106 639</b>
- udzielonych gwarancji i poręczeń *	38 461	106 639
- wekslowe	-	-
- cesje wierzytelności z umów handlowych na zabezpieczenie kredytów	-	-
- inne	-	-
<b>2. Inne</b>	-	<b>1 585</b>
- nie uznane przez Emitenta roszczenia dotyczące realizowanych kontraktów	-	1 585
- zabezpieczenie na majątku (hipoteki, zastawy, przewłaszczenia na zabezpieczenie)	-	-
- nie uznane przez Emitenta koszty odsetek budżetowych	-	-
- nie uznane przez Emitenta roszczenia z tytułu spraw pracowniczych	-	-
<b>Pozycje warunkowe razem</b>	<b>38 461</b>	<b>111 224</b>



## ENERGOINSTAL S.A.

Jednostkowe sprawozdanie finansowe za okres od 01 stycznia do 31 grudnia 2018 roku  
sporządzone zgodnie z MSR i MSSF

Zabezpieczenia umów handlowych na dzień 31.12.2018 r. wyniosły 38 461 tys. zł, co oznacza spadek w stosunku do końca ubiegłego roku o 68 178 tys. zł.

Główną pozycję zabezpieczeń na majątku stanowią zobowiązania z tytułu zaciągniętych kredytów bankowych oraz udzielonych przez bank gwarancji.

W zobowiązaniach warunkowych zawarte w kwocie 38 461 tys. zł jest poręczenie cywilnoprawne w postaci gwarancji korporacyjnej wystawionej za Enipro Sp. z o.o. na rzecz BSPiR Energoprojekt Katowice.

Na dzień 31 grudnia 2018 r. Energoinstal S. A. udzielił poręczenia na kwotę 500 tys. zł w związku z kredytem w rachunku bieżącym do 500 tys. zaciągniętego przez Enizo Sp. z o. o.

### Wystawione gwarancje kooperacyjne:

Nazwa	Data wystawienia	Ważność gwarancji	Kwota	Waluta		Beneficjent
ENERGOINSTAL	02-09-2014	14.11.2019	27 675,00	PLN	należyte wyk, wady+usterki	BSPiR Energoprojekt Katowice

Główną pozycję zabezpieczeń na majątku stanowią zobowiązania z tytułu zaciągniętych kredytów bankowych oraz udzielonych przez bank gwarancji.

W zakresie wierzytelności największym toczącym się postępowaniem było to o zapłatę przeciwko Panu Aleksandrowi Ćwikowi. Pozew wniesionym do sądu w dniu 24.09.2015 r. powód (ENERGOINSTAL S.A.) żąda zasądzenia od pozwanego Aleksandra Ćwika kwoty 8.475.403,57 zł wraz odsetkami ustawowymi, liczonymi od dnia 11.08.2015 r. Dochodzona kwota związana jest z poręczeniem przez Aleksandra Ćwika weksla wystawionego przez Katowickie Przedsiębiorstwo Budownictwa Przemysłowego BUDUS S.A. w upadłości likwidacyjnej na rzecz ENERGOINSTAL S.A. na zabezpieczenie m.in. prawidłowego wykonania projektów – umów zawartych z KGHM Polska Miedź S.A. Sąd Okręgowy w Katowicach w dniu 06.10.2015 r. wydał nakaz zapłaty w postępowaniu nakazowym, zasądzając żądanie powoda w całości. Sygn. akt sprawy: II Nc 463/15. Pozwany złożył zarzuty od nakazu zapłaty. Postępowanie sądowe jest w toku. Brak zmian w ocenie sytuacji procesowej spółki. Powód jest przekonany, że pozew jest konieczny i uzasadniony.

Największe postępowanie odnośnie zobowiązań dotyczy sprawy z powództwa JSW KOKS S.A. o zapłatę kary umownej. W dniu 1 grudnia 2015 roku JSW KOKS S.A. wniósł do Sądu Okręgowego w Katowicach powództwo przeciwko ENERGOINSTAL S.A. o zapłatę kary umownej w wysokości 8.235.836,66 zł wraz z odsetkami ustawowymi od dnia 28 sierpnia 2015 roku za 76 dni zwłoki w realizacji umowy PI/U/45/2011 z dnia 21 grudnia 2011 roku dotyczącej budowy bloku energetycznego w Koksowni Przyjaźń w Dąbrowie Górniczej. Wartość przedmiotu sporu wynosi 8.235.837 zł. Podstawą powództwa JSW KOKS S.A. jest twierdzenie, że protokół odbioru końcowego przedmiotu umowy został podpisany po terminie wskazanym w umowie jako termin, do którego przedmiot umowy powinien zostać wykonany, co uzasadnia zdaniem JSW KOKS S.A., powództwo o zapłatę kary umownej za zwłokę w jego wykonaniu. Pozew JSW KOKS S.A. został doręczony ENERGOINSTAL S.A. w dniu 20 stycznia 2016 roku. Emitent wdając się w ww. spór, odmówił uznania roszczeń JSW KOKS S.A. kwestionując je co do zasady, jak i wysokości i wniósł o oddalenie powództwa w całości, ewentualnie z ostrożności procesowej o miarkowanie kary umownej. Emitent stoi na stanowisku, że podpisanie protokołu odbioru końcowego po terminie ustalonym w ww. umowie było spowodowane okolicznościami niezawinionymi przez ENERGOINSTAL S.A., przy czym przedmiot umowy został oddany JSW KOKS S.A. do eksploatacji w terminie umownym. Zatem ENERGOINSTAL S.A. nie pozostawał w zwłoce z wykonaniem przedmiotu umowy, która jest warunkiem bezwzględny możliwości żądania zapłaty kary umownej.

W dniu 23 lutego 2017 r. ENERGOINSTAL S.A. złożył powództwo wzajemne przeciwko JSW KOKS S.A. o zapłatę 9.521.369,36 zł, na którą składa się kwota 1.691.685,37 zł tytułem kary umownej za zwłokę w odbiorze przedmiotu umowy, kwota 5.118.331,20 zł tytułem wykonania instalacji odzotowania spalin, kwota 2.431.593,40 zł tytułem wykonania robót dodatkowych, kwota 9.099,98 zł tytułem kosztów poniesionych przez ENERGOINSTAL S.A. w związku z nieprawidłowym działaniem JSW KOKS S.A., kwota 12.300,00 zł tytułem ekspertyzy dotyczącej zawartości cyjanowodoru w gazie koksowniczym oraz kwota 258.359,41 zł tytułem przedłużenia gwarancji jakości na kocioł. Pozew wzajemny został doręczony JSW KOKS S.A. na rozprawie w dniu 23 marca 2017r. Jednocześnie Sąd określił JSW KOKS S.A. termin 30 dni na wniesienie odpowiedzi na pozew wzajemny.



## ENERGOINSTAL S.A.

Jednostkowe sprawozdanie finansowe za okres od 01 stycznia do 31 grudnia 2018 roku  
sporządzone zgodnie z MSR i MSSF

W związku z doręczeniem pozwu wzajemnego rozprawa uległa odroczeniu do dnia 13 czerwca 2017 r. Pismem z dnia 21 kwietnia 2017 r. JSW KOKS S.A. złożył odpowiedź na pozew wzajemny żądając oddalenia powództwa wzajemnego. JSW KOKS S.A. uzasadnił swoje stanowisko wskazując, że brak jest podstaw do naliczenia przez ENERGOINSTAL S.A. kary umownej za zwłokę w odbiorze przedmiotu umowy, ponieważ JSW KOKS S.A. nie ponosi odpowiedzialności za nieterminowe przystąpienie do odbiorów. W kwestii żądania wynagrodzenia za koszty związane z wykonaniem instalacji odazotowania (w tym również kwoty 12.300 zł tytułem ekspertyzy dotyczącej zawartości cyjanowodoru w gazie koksowniczym oraz kwoty 258.359,41 zł tytułem przedłużenia gwarancji jakości na kocioł) JSW KOKS S.A. podniósł, że wykonanie instalacji odazotowania spalin leżało w gestii ENERGOINSTAL S.A., więc wszystkie koszty z tym związane powinny obciążyć ENERGOINSTAL S.A. W zakresie roszczenia o wynagrodzenie za roboty dodatkowe JSW KOKS S.A. odmówił ich uznania ze względu na fakt, że ich wartość nie przekracza 2% wartości umowy, a ponadto zakwestionował część prac wskazując, że nie stanowiły robót dodatkowych, a prace objęte kontraktem.

Następnie ENERGOINSTAL S.A. złożył pismo procesowe z dnia 1 czerwca 2017 r., w którym przedstawił dodatkowe argumenty przemawiające za uznaniem pozwu wzajemnego za zasadny, w odpowiedzi na które JSW KOKS S.A. złożyło pismo procesowe z dnia 27 czerwca 2017 r.

Podczas dotychczas prowadzonych posiedzeń Sądu Okręgowego trwają przesłuchania świadków zgłoszonych przez stronę powodową i pozwaną. Kolejny termin posiedzenia został wyznaczony na 22 marca 2019 roku. Były na nim kontynuowane przesłuchania świadków. Po przesłuchaniu świadków konieczne będzie również wydanie opinii przez biegłych posiadających wiadomości specjalne. Następną rozprawą została wyznaczona na dzień 28 maja 2019, na której będą przesłuchiwać kolejni świadkowie.

### **Nota 37. Znaczące zdarzenia po zakończeniu okresu sprawozdawczego**

21 stycznia 2019 roku Pan Lucjan Noras złożył rezygnację z funkcji Członka Zarządu ENERGOINSTAL S.A. z dniem 31 stycznia 2019 roku.

Dnia 28.02.2019 podpisano Aneks 24 z bankiem PKO BP SA który zmniejsza wpis hipoteki łącznej do wysokości 7 414 642,86 PLN (słownie złotych: siedem milionów czterysta czternaście tysięcy sześćset czterdzieści dwa 86/100) na prawie wieczystego użytkownika nieruchomości położonej w Porębie przy ul. Zakładowej 2, dla której prowadzona jest KW nr CZ1Z/00049889/2 oraz w Piechowicach przy ul. Świerczewskiego 11, dla której prowadzona jest KW nr JG1J/00037540/3 na rzecz PKO BP S.A. Stosowne wnioski o zmianę wpisu zostały wysłane do odpowiednich Sądów-na dzień sporządzania raportu brak potwierdzenia zmiany wpisu.

W dniu 10 kwietnia 2019r. Energoinstal S.A. podpisał akt notarialny na sprzedaż budynków wraz z prawem użytkownika wieczystego gruntu położonych w Piechowicach.

Poza powyższym, po zakończeniu okresu sprawozdawczego nie wystąpiły inne znaczące zdarzenia.

### **Nota 38. Informacje o wynagrodzeniach, nagrodach i korzyściach wypłaconych lub należnych osobom Wyższej Kadry Kierowniczej ENERGOINSTAL S.A. (oddzielnie z tytułu pełnienia funkcji we władzach jednostki zależnej)**

Wysokość wynagrodzeń członków Zarządu w okresie 01-12.2018 zawiera poniższa tabela:

Imię i nazwisko	Funkcja	Wynagrodzenie w złotych (od 01.01.2018 do 31.12.2018)
Michał Więcek	Prezes Zarządu	265 000,00
Jarosław Więcek	Wiceprezes Zarządu	265 000,00
Lucjan Noras	Członek zarządu	105 000,00
<b>Razem</b>		<b>635 000,00</b>

Wysokość wynagrodzeń członków Zarządu w okresie 01-12.2017 zawiera poniższa tabela:

Imię i nazwisko	Funkcja	Wynagrodzenie w złotych (od 01.01.2017 do 31.12.2017)
Michał Więcek	Prezes Zarządu	351 000,00
Jarosław Więcek	Wiceprezes Zarządu	351 000,00
Lucjan Noras	Członek zarządu	248 000,00
<b>Razem</b>		<b>950 000,00</b>



## ENERGOINSTAL S.A.

Jednostkowe sprawozdanie finansowe za okres od 01 stycznia do 31 grudnia 2018 roku  
sporządzone zgodnie z MSR i MSSF

Wysokość wynagrodzeń członków Rady Nadzorczej w 2018 roku przedstawia poniższa tabela:

Imię i nazwisko	Funkcja	Wynagrodzenie w złotych (od 01.01.2018 do 31.12.2018)
Stanisław Więcek*	Przewodniczący Rady Nadzorczej	30 000,00
Władysław Komarnicki**	Zastępca Przewodniczącego Rady Nadzorczej	30 000,00
Jan Pyka **	Członek Rady Nadzorczej	30 000,00
Artur Olszewski **	Sekretarz Rady Nadzorczej	30 000,00
Kawalski Henryk **	Członek Rady Nadzorczej	30 000,00
<b>Razem</b>		<b>150 000,00</b>

\* Stanisław Więcek - wynagrodzenie z tytułu pełnionych funkcji w Radzie Nadzorczej wyniosło 30.000,00 zł.

\*\* wynagrodzenie wyłącznie z tytułu pełnionych w Radzie Nadzorczej funkcji

Wysokość wynagrodzeń członków Rady Nadzorczej w 2017 roku przedstawia poniższa tabela:

Imię i nazwisko	Funkcja	Wynagrodzenie w złotych (od 01.01.2017 do 31.12.2017)
Stanisław Więcek*	Przewodniczący Rady Nadzorczej	133 041,14
Władysław Komarnicki**	Zastępca Przewodniczącego Rady Nadzorczej	30 000,00
Jan Pyka **	Członek Rady Nadzorczej	30 000,00
Artur Olszewski **	Sekretarz Rady Nadzorczej	30 000,00
Kawalski Henryk **	Członek Rady Nadzorczej	30 000,00
<b>Razem</b>		<b>253 041,14</b>

\* Stanisław Więcek - wynagrodzenie z tytułu pełnionych funkcji w Radzie Nadzorczej wyniosło 30.000,00 zł. Wynagrodzenie ze stosunku pracy wyniosło 103.041,14 zł.

\*\* wynagrodzenie wyłącznie z tytułu pełnionych w Radzie Nadzorczej funkcji

### Nota 39. Informacja o przeciętnym zatrudnieniu w ENERGOINSTAL S.A. z podziałem na grupy zawodowe

	za okres od 01.01.2018 roku do 31.12.2018 roku	za okres od 01.01.2017 roku do 31.12.2017 roku
<b>Ogółem, z tego:</b>	<b>124</b>	<b>296</b>
– pracownicy umysłowi (na stan. nierobotniczych)	58	144
– pracownicy fizyczni (na stan. robotniczych)	59	138
– uczniowie	-	-
– osoby wykonujące pracę nakładczą	-	-
– osoby korzystające z urlopów wychowawczych lub bezpłatnych	7	14

### Nota 40. Informacje o znaczących zdarzeniach, dotyczących lat ubiegłych, ujętych w jednostkowym sprawozdaniu finansowym za bieżący okres

Znaczące zdarzenia dotyczące lat ubiegłych nie wystąpiły w bieżącym okresie.

### Nota 41. Informacje o znaczących zdarzeniach, jakie nastąpiły po zakończeniu okresu sprawozdawczego, a nieuwzględnionych w jednostkowym sprawozdaniu finansowym

Po zakończeniu okresu sprawozdawczego nie wystąpiły znaczące zdarzenia dotyczące lat ubiegłych, które nie zostały ujęte w jednostkowym sprawozdaniu finansowym.

**Nota 42. Sprawozdanie finansowe i dane porównywalne, skorygowane odpowiednim wskaźnikiem inflacji, z podaniem źródła wskaźnika oraz metody jego wykorzystania, z przyjęciem okresu ostatniego jednostkowego sprawozdania finansowego jako okresu bazowego – jeżeli skumulowana średnioroczna stopa inflacji z okresu ostatnich trzech lat działalności ENERGOINSTAL S.A. osiągnęła lub przekroczyła 100%**



## ENERGOINSTAL S.A.

Jednostkowe sprawozdanie finansowe za okres od 01 stycznia do 31 grudnia 2018 roku  
sporządzone zgodnie z MSR i MSSF

ENERGOINSTAL S.A. nie sporządza jednostkowego sprawozdania finansowego oraz danych porównywalnych, skorygowanego wskaźnikiem inflacji, gdyż skumulowana średnioroczna stopa inflacji z okresu ostatnich trzech lat działalności Spółki nie osiągnęła, ani nie przekroczyła 100%.

**Nota 43. Zmiany stosowanych zasad (polityki) rachunkowości i sposobu sporządzania jednostkowego sprawozdania finansowego, dokonanych w stosunku do poprzedniego roku obrotowego (lat obrotowych), ich przyczyny, tytuły oraz wpływ wywołanych tym skutków finansowych na sytuację majątkową i finansową, płynność oraz wynik finansowy i rentowność**

W Spółce w 2018 roku, w stosunku do roku 2017 nie dokonano zmian stosowanych zasad (polityki) rachunkowości.

**Nota 44. Informacje o dacie zawarcia i szczegółach umowy z podmiotem uprawnionym do badania sprawozdań finansowych.**

Informacje na temat szczegółów umowy z podmiotem uprawnionym do badania sprawozdania finansowego zostały opisane w punkcie 25 Sprawozdania z działalności spółki.

**Nota 45. Dokonanie korekty błędów, ich przyczyny, tytuły oraz wpływ wywołanych tym skutków finansowych na sytuację majątkową i finansową, płynność oraz wynik finansowy i rentowność ENERGOINSTAL S.A.**

Korekty błędów nie wystąpiły.

Podpisy Członków Zarządu:

Michał Więcek -Prezes Zarządu

Jarosław Więcek -Wiceprezes Zarządu

Agata Gierczak - Główny Księgowy Grupy Kapitałowej

Katowice, 12 kwiecień 2019 r.



**ENERGOINSTAL**

**SPRAWOZDANIE  
Z DZIAŁALNOŚCI  
ENERGOINSTAL S.A.  
za 2018 rok**

**Katowice, 12 kwietnia 2019 roku**

## 1. CHARAKTERYSTYKA SPÓŁKI ENERGOINSTAL S.A.

### 1.1. INFORMACJE PODSTAWOWE.

<b>Firma:</b>	ENERGOINSTAL Spółka Akcyjna
<b>Siedziba:</b>	Katowice
<b>Adres:</b>	Al. Roździeńskiego 188 d, 40-203 Katowice
<b>Numer telefonu:</b>	+48 32 735 72 00
<b>Numer faksu:</b>	+48 32 735 72 57
<b>Adres poczty elektronicznej</b>	energoinstal@energoinstal.pl
<b>Adres internetowy:</b>	www.energoinstal.pl
<b>Firma:</b>	ENERGOINSTAL Spółka Akcyjna

### 1.2. OGÓLNY ZARYS DZIAŁALNOŚCI

ENERGOINSTAL S.A. jest czołową marką rozpoznawalną w szeroko pojętej branży energetycznej i instalacji przemysłowych.

Oferta Spółki obejmuje dostarczanie kompleksowych rozwiązań w zakresie wytwarzania energii oraz urządzeń przeznaczonych dla energetyki przemysłowej, zawodowej i zakładów przemysłowych.

ENERGOINSTAL S.A. specjalizuje się w kompleksowej realizacji obiektów dla energetyki i przemysłu oraz w produkcji i montażu kotłów czy urządzeń kotłowych, w których poszczególne materiały opałowe w postaci ciekłej, gazowej bądź stałej (biomasa, odpady komunalne, węgiel) w optymalny sposób przekształcane są w żadaną formę energii. Spółka realizuje także projekty związane z ochroną środowiska oraz instalacjami dla budynków użyteczności publicznej.

ENERGOINSTAL S.A. jest cenionym partnerem jako podwykonawca w dużych projektach przemysłowych. Realizuje projekty w konsorcjach z renomowanymi firmami oraz partnerami.

Spółka wykonuje zlecenia instalacyjne oraz remontowe, a profesjonalna kadra z wszechstronną wiedzą i bogatym doświadczeniem służy pomocą w rozwiązywaniu problemów technicznych i doradztwie klientom. Wszystko to sprawia, że ENERGOINSTAL S.A. jest jednym z najbardziej uznanych producentów kotłów energetycznych w Polsce, jak i na rynkach zagranicznych oraz jest gwarantem dobrego wykonania.

### 1.3. INFORMACJE O PODSTAWOWYCH PRODUKTACH, TOWARACH I USŁUGACH

ENERGOINSTAL S.A. posiada możliwość realizacji dużych i skomplikowanych robót, co wyróżnia go wśród konkurencji. Spółka zapewnia pełną obsługę techniczną wraz z przekazaniem inwestorowi gotowego obiektu spełniającego wymagania odbiorowe.



#### **OFERTA DLA ENERGETYKI I PRZEMYSŁU:**

- Produkcja najwyższej klasy kotłów dla energetyki przemysłowej i zawodowej:
  - kotły odzysknicowe dla przemysłu,
  - kotły odzysknicowe na parametry nadkrytyczne dla bloków parowo-gazowych,
  - kotły opalane biomasą,
  - kotły do termicznej utylizacji odpadów komunalnych,
  - kotły parowe i wodne dla różnych gałęzi przemysłu.
- Kompleksowość działań w zakresie produkcji, montażu i remontów kotłów energetycznych.
- Najwyższe technologie i nowatorskie rozwiązania; jako jedyny na świecie wykorzystuje w swej produkcji kotłowej nowoczesne techniki spawania laserowego.

Oferta produktowa ENERGOINSTAL S.A. skupia się na branży energetycznej oraz budowlano-przemysłowej.

#### **OBSZAR DZIAŁALNOŚCI SPÓŁKI:**

Spółka realizuje przedsięwzięcia w trybie Generalnego Realizatora i „pod klucz” obejmujące:

- projektowanie,
- produkcję,
- montaż,
- uruchomienie.

**SPÓŁKA PRODUKUJE** kotły dla energetyki, przemysłu i gospodarki komunalnej w tym na parametry nadkrytyczne, a w szczególności (23 mPLN co stanowi 25% przychodów Spółki):

- kotły odzysknicowe w układach parowo-gazowych elektrowni,
- kotły fluidalne,
- kotły na biopaliwa,
- kotły do utylizacji odpadów komunalnych,
- kotły gazowo – olejowe,
- kotły węglowe,
- elementy kotłów w tym ściany membranowe spawane hybrydowo metodą laser oraz mag,
- palniki olejowo-gazowe do kotłów,
- stacje regulacyjno-pomiarowe gazowe i olejowe do palników kotłowych,
- rury ożebrowane z żebrami ciągłymi i nacinanymi spawanymi na całej długości żebra – spawane laserem,
- rury claddingowane,
- urządzenia do odpylania spalin,
- konstrukcje stalowe wraz z projektowaniem,
- kanały powietrza i spalin,

- zbiorniki ciśnieniowe,
- przewody wentylacyjne i odpylające,
- nietypowe urządzenia przemysłowe.

**SPÓŁKA MONTUJE I REMONTUJE** (59 mPLN co stanowi 64% przychodów Spółki):

- kotły parowe,
- kotły wodne,
- kompletne kotłownie,
- instalacje i urządzenia ochrony środowiska,
- instalacje technologiczne kotłowni, centralnego ogrzewania, wodno-kanalizacyjne, wody lodowej, instalacje wodne i gazowe w obiektach przemysłowych oraz infrastruktury komunalnej,
- techniczne wyposażenie budynków,
- instalacje technologiczne dla przemysłu,
- instalacje i produkty ze stali szlachetnych w przemyśle spożywczym, chemicznym i budownictwie,
- instalacje wentylacji, klimatyzacji i odpylania,
- izolacje termiczne,
- izolacje akustyczne,
- zabezpieczenia antykorozyjne.

**1.4. ZASADNICZE RYNKI ZBYTU ZWIĄZANE Z DZIAŁALNOŚCIĄ SPÓŁKI.**

Spółka działa na rynku krajowym i za granicą. Największa część przychodów w 2018 roku pochodziła z rynku krajowego, co wynikało z realizacji kończących się projektów jako Generalny Wykonawca. Zasadniczym rodzajem prowadzonej przez ENERGOINSTAL S.A. działalności jest produkcja, montaż i remonty kotłów dla energetyki zawodowej i przemysłowej. Rynek ten jest uzależniony w dużym stopniu od popytu przedsiębiorstw działających w innych sektorach. Na rynek działalności ENERGOINSTAL S.A. największy wpływ mają sektor przedsiębiorstw użyteczności publicznej (w tym w sektorze energetycznym obejmującym elektrownie i elektrociepłownie), przemysł hutniczy i przemysł petrochemiczny.

Głównymi odbiorcami na rynku zagranicznym w roku 2018 były firmy:

- Standardkessel Baumgarte Service GmbH - 8% sprzedaży,
- MEHLDAU & STEINFATH Feuerungstechnik GmbH – 4% sprzedaży,
- ARVOS GmbH – 4% sprzedaży,
- TEMTECH – 6% sprzedaży,

Na rynku krajowym najważniejszym partnerem biznesowym w 2018 r. była Spółka PGNiG TERMIKA Energetyka Przemysłowa S.A. – 57% sprzedaży.

Między Emitentem a wymienionymi głównymi odbiorcami nie występują powiązania kapitałowe.

## 1.5. INFORMACJE O ŹRÓDŁACH ZAOPATRZENIA.

Zdecydowana większość zakupów (80%) dokonywana była na rynku krajowym. Import obejmował wyłącznie dostawców z Niemiec.

Wśród największych dostawców krajowych znajdują się takie firmy, jak:

- MTL
- Budmax
- Megaset
- Bowim
- Inostalex

Spółka nie była uzależniona od jednego dostawcy.

## 2. ORGANIZACJA.

### 2.1. POSIADANE PRZEZ SPÓŁKĘ ODDZIAŁY.

Spółka ENERGOINSTAL S.A. posiada dwa oddziały zagraniczne:

- ENERGOINSTAL Spółka Akcyjna Oddział Przedsiębiorstwa Schoenefeld.  
Siedziba Oddziału: Republika Federalna Niemiec, Land Brandenburg,  
Konigs Wusterhausen, 12529 Schoenefeld, Am Dorfanger 1.  
NIP: DE187459600
- ENERGOINSTAL Spółka Akcyjna.  
Siedziba Oddziału: Holandia, Fascinatio Boulevard 722, 2909VA Capelle aan den IJssel  
NIP: NL 8146.34.217 B.01

### 2.2. UDZIAŁY ENERGOINSTAL S.A. W INNYCH SPÓŁKACH.

Spółka ENERGOINSTAL S.A. jest podmiotem dominującym Grupy Kapitałowej ENERGOINSTAL S.A. Według stanu na dzień 31.12.2018 r. w skład Grupy Kapitałowej ENERGOINSTAL S.A. wchodziły następujące Spółki:

- |                                |                              |
|--------------------------------|------------------------------|
| ▪ ZEC ENERGOSERVICE Sp. z o.o. | 100% udziałów                |
| ▪ ENERGOINSTAL Sp. z o.o.      | 100% udziałów                |
| ▪ PRR ENERGOREM Sp. z o.o.     | 66% udziałów                 |
| ▪ PRR EL-GOR Sp. z o.o.        | 100% udziałów                |
| ▪ ENIPRO Sp. z o.o.            | 92,54% udziałów <sup>1</sup> |
| ▪ ENITEC S p. z o.o.           | 100% udziałów                |
| ▪ ENITECH TL Sp. z o.o.        | 100% udziałów                |

W dniu 11 października 2018 r. nastąpiła sprzedaż wszystkich posiadanych przez Emitenta udziałów spółki ENIZO Sp. z o.o. (510 udziałów) spółce W.A.M. Consulting Sp z o.o.

W dniu 30 października 2018 r. nastąpiła sprzedaż wszystkich posiadanych przez Emitenta udziałów spółki P.B.U. „Interbud-West” (351 udziałów) spółce W.A.M. Consulting Sp. z o.o.

W dniu 12 marca 2018r. Emitent otrzymał od Stanisława Więcka prowadzącego działalność gospodarczą pod nazwą Stanisław Więcek Zumamast zawiadomienie o przejęciu na własność przedmiotu zastawu rejestrowego w postaci 3.920 udziałów w ENIQ Sp. z o.o. stanowiących własność Energoinstal S.A

W dniu 24 maja 2017 Sądu otworzył postępowanie restrukturyzacyjne w odniesieniu do Przedsiębiorstwa Budowlano – Usługowego INTERBUD -WEST Sp. z o.o. w związku z tym, uznano że z dniem 30 czerwca 2017 roku nastąpiła utrata kontroli przez ENERGOINSTAL S.A. nad Przedsiębiorstwem Budowlano – Usługowym INTERBUD-WEST Sp. z o.o. i tworzoną przez nią grupą kapitałową. Przedsiębiorstwo Budowlano – Usługowe INTERBUD-WEST Sp. z o.o. przestała być spółką zależną od ENERGOINSTAL S.A.. W dniu 6 lutego 2018 r. w Sadzie Rejonowym w Gorzowie Wielkopolskim Zgromadzenie Wierzycieli Spółki przyjęło układ przed Sędzią Komisarzem na warunkach zaproponowanych przez Spółkę. W dniu 7 lutego 2019 roku postanowieniem Sądu Rejonowego W Gorzowie Wielkopolskim ogłoszona została upadłość spółki Przedsiębiorstwo Budowlano-Usługowe INTERBUD-WEST Sp. z o.o. i ustanowiony został syndyk masy upadłościowej.

<sup>1</sup> w dniu 24 stycznia 2018r. spółka złożyła do sądu wnioski o ogłoszenie upadłości z możliwością zawarcia układu.

### **2.3. STRUKTURA AKCJONARIATU**

Kapitał zakładowy ENERGOINSTAL S.A. na dzień 31.12.2018 roku wynosił 1.800.000,00 zł i dzielił się na 18.000.000 akcji serii A, B, C i D o wartości nominalnej 0,10zł każda. Wszystkie akcje Emitenta są akcjami zwykłymi bez uprzywilejowania, co do uczestnictwa w podziale zysku.

Na dzień 31.12.2018 r. i 12.04.2019 r. struktura akcjonariatu przedstawia się następująco:

1. W.A.M. Sp. z o.o.	– 62,55%
2. Jarosław Więcek	– 5,06%
3. Michał Więcek	– 5,05%
4. Pozostali akcjonariusze	– 27,34%

**Liczba posiadanych akcji przez akcjonariuszy posiadających bezpośrednio lub pośrednio 5% akcji wg stanu na 31.12.2018 r. i 12.04.2019 r. :**

1. W.A.M. Sp. z o.o.	11 259 117 akcji
2. Jarosław Więcek	910 581 akcji
3. Michał Więcek	909 000 akcji

### **2.4. STAN POSIADANIA AKCJI EMITENTA I UDZIAŁÓW W SPÓŁKACH POWIĄZANYCH PRZEZ OSOBY ZARZĄDZAJĄCE I NADZORUJĄCE EMITENTA.**

Stan posiadanych akcji ENERGOINSTAL S.A. osób zarządzających i nadzorujących:

Osoby zarządzające i nadzorujące	Sprawowana funkcja w ENERGOINSTAL S.A.	Ilość posiadanych akcji ENERGOINSTAL S.A. na 31.12.2018r.	Procentowy udział w ogólnej liczbie głosów
<b>W.A.M. Sp. z o.o.</b>	Udziałowcy Spółki: Stanisław Więcek- Przewodniczący Rady Nadzorczej Michał Więcek- Prezes Zarządu Jarosław Więcek- Wiceprezes Zarządu	11 259 117	62,55%
<b>Jarosław Więcek</b>	Wiceprezes Zarządu	910 581	5,06%
<b>Michał Więcek</b>	Prezes Zarządu	909 000	5,05%

## 2.5. ZASOBY PERSONALNE

Poniższa tabela pokazuje średni stan zatrudnienia w latach 2017 i 2018.

Średnie zatrudnienie pracowników	ROK 2017			ROK 2018		
	296			124		
	Pracownicy nieprodukcyjni	Pracownicy produkcyjni	Urlopy wychowawcze/ bezpłatne	Pracownicy nieprodukcyjni	Pracownicy produkcyjni	Urlopy wychowawcze/ bezpłatne
	144	138	14	58	59	7

## 3. WAŻNIEJSZE WYDARZENIA ORAZ DZIAŁANIA PODEJMOWANE W SPÓŁCE W 2018 ROKU.

### 3.1. WAŻNIEJSZE SPRAWY PODEJMOWANE UCHWAŁAMI ZARZĄDU.

Do najważniejszych uchwał podjętych w 2018 roku przez Zarząd ENERGOINSTAL S.A., należy zaliczyć uchwały w sprawie:

- Zwołania Zwyczajnego Walnego Zgromadzenia Spółki na dzień 25.06.2018r.,
- Przedłożenia Zwyczajnemu Walnemu Zgromadzeniu do zatwierdzenia sprawozdania finansowego oraz sprawozdania z działalności Spółki ENERGOINSTAL S.A. za 2017r.,

- Przedłożenia Zwyczajnemu Walnemu Zgromadzeniu do zatwierdzenia skonsolidowanego sprawozdania finansowego oraz sprawozdania z działalności Grupy Kapitałowej ENERGOINSTAL S.A. za 2017r.,
- Wniosku Zarządu ENERGOINSTAL S.A. co do pokrycia starty netto za rok 2017r.
- Wprowadzenia zmian w Regulaminie Wynagrodzeń pracowników ENERGOINSTAL S.A.
- Wprowadzenie nowego Regulaminu Pracy ENERGOINSTAL S.A.

W okresie objętym sprawozdaniem odbyły się trzy posiedzenia Rady Nadzorczej spółki ENERGOINSTAL S.A. Podjęto dwadzieścia jeden uchwał.

### **3.2. ISTOTNE UMOWY DLA DZIAŁALNOŚCI SPÓŁKI.**

#### **3.2.1. KONTRAKTY ZAWARTE PRZEZ ENERGOINSTAL S.A. W 2018 r.**

- MEHLDAU U. STEINFATH Niemcy – Wykonanie palników
- *ENTROPIE Heizungssysteme GmbH* – Dostawa paneli membranowych
- *ARVOS GmbH* – Dostawa ARIAN Methanol/ Piec konwekcyjny IRAN
- ForSTEEL, s.r.o.Ostrava – Wykonanie rur ożebrowanych Czechy
- Standardkessel Baumgarte Service GmbH – Produkcja części ciśnieniowej
- kotłów K-1 i K-2 Bottrop Emschergenossenschaft Niemcy
- Temptech - prace serwisowe w Holandii
- Standardkessel Baumgarte Service GmbH – Montaż kotłów K-1 i K-2 Bottrop Emschergenossenschaft Niemcy
- Borsig Service GmbH – Produkcja wiązek przegrzewacza Niemcy
- Borsig Service GmbH – Produkcja części kotła Niemcy
- ARVOS GmbH – Dostawa ARINA Methanol – Gas
- Thermic Engineering S.A.NV Belgia,; Dostawa modułów na E.ON Cogeneration Plant in Gent
- ARVOS GmbH – Dostawa paneli membranowych McCarran

#### **3.2.2. KONTRAKTY REALIZOWANE PRZEZ ENERGOINSTAL S.A. W 2018 r.**

- PGNiG TERMIKA S.A. – Budowa kogeneracyjnego bloku fluidalnego CFB o mocy zainstalowanej brutto około 75 MWe w EC Zofiówka w SEJ S.A.
- KGHM Polska Miedź S.A. w Lubinie- Modernizacja bloku gazowo-parowego w EC Głogów
- Temptech - prace serwisowe w Holandii
- Standardkessel Baumgarte ServiceGmbH – Prace montażowe - SCA Mannheim
- Standardkessel GmbH – Prace montażowe - Palm Paper
- ARVOS GmbH – Dostawa modułu parownika – Abu Dabi Arabia Saudyjska
- Siemens Heat Transfer Technology B.V.Holandia – Dostawa el.kotła HRSG - Hamburg
- MEHLDAU U. STEINFATH Niemcy – Wykonanie palników

- Standardkessel Baumgarte GmbH – Niemcy - Dostawa El.kotła, Terneuzen Holandia
- ENTROPIE Heizungssysteme GmbH – Dostawa paneli membranowych - Rosja
- Temptech - prace serwisowe w Holandii
- ENTROPIE Heizungssysteme GmbH – Dostawa paneli membranowych - Rosja
- ARVOS GmbH – Dostawa ARIAN Methanol/ Piec konwekcyjny IRAN
- ForSTEEL, s.r.o.Ostrava – Wykonanie rur ożebrowanych Czechy
- Standardkessel Baumgarte Service GmbH – Produkcja części ciśnieniowej kotłów K-1 i K-2 Bottrop Emschergenossenschaft Niemcy
- Temptech - prace serwisowe w Holandii
- Standardkessel Baumgarte Service GmbH – Montaż kotłów K-1 i K-2 Bottrop Emschergenossenschaft Niemcy
- Borsig Service GmbH – Produkcja wiązek przegrzewacza Niemcy

**3.2.3.** Spółce nie są znane umowy zawarte pomiędzy akcjonariuszami, dotyczące ubezpieczenia, współpracy lub kooperacji.

### **3.3. POZOSTAŁE WAŻNIEJSZE WYDARZENIA 2018 ROKU**

1/ W dniu 02.02.2018 r. ENERGOINSTAL SA zawarł z PGNiG TERMIKA Energetyka Przemysłowa S.A., z siedzibą w Jastrzębiu – Zdroju (dalej: "PTEP" lub "Inwestor") Aneks nr 4 do Kontraktu nr 145/2013 na budowę kogeneracyjnego bloku fluidalnego CFB o mocy zainstalowanej brutto około 75MWe w EC Zofiówka w SEJ S.A. z dnia 14 października 2013 roku. Zgodnie z w/w Aneksem, Inwestor zobowiązał się do zapłaty Spółce wynagrodzenia w kwocie 28.000.000,- PLN netto podwyższone o podatek VAT w wysokości 23% z tytułu wykonania usług i robót budowlanych, które nie były objęte zamówieniem podstawowym oraz wynikających z ryzyk terenu budowy, a których wykonanie jest niezbędne do prawidłowego wykonania zamówienia podstawowego.

Łączna wartość kontraktu wraz z robotami dodatkowym i po podpisaniu przedmiotowego Aneksu została zwiększona do kwoty 528.840.000,- PLN netto podwyższone o podatek VAT w wysokości 23% (słownie: pięćset dwadzieścia osiem milionów osiemset czterdzieści tysięcy złotych).

Jednocześnie na mocy zawartego Aneksu termin wykonania wszystkich prac i czynności niezbędnych do podpisania Protokołu Przejęcia Bloku do Eksploatacji został przesunięty do dnia 30 czerwca 2018 r. z zastrzeżeniem, że w przypadku niedotrzymania w/w terminu z przyczyn zawinionych leżących wyłącznie po stronie Wykonawcy, nie nastąpi umowne wydłużenie terminu realizacji Kontraktu, a Inwestorowi przysługiwać będzie prawo do skorzystania z uprawnień określonych w Kontrakcie na wypadek zwłoki Wykonawcy liczonej od dnia 1 sierpnia 2017r. Zgodnie z najlepszą wiedzą Zarządu Spółki oraz w oparciu o aktualny status prac na Projekcie EC Zofiówka przewiduje się spełnienie się warunku zawieszającego wejście w życie Aneksu nr 4 do w/w kontaktu i podpisanie Protokołu Przejęcia Bloku do Eksploatacji w terminie do 30.06.2018, a tym samym brak kar za opóźnienie w realizacji kontraktu.

W dniu 28.06.2018 r. ENERGOINSTAL SA zawarł z PGNiG TERMIKA Energetyka Przemysłowa S.A., z siedzibą w Jastrzębiu – Zdroju (dalej: "PTEP" lub "Inwestor") Aneks nr 5 do Kontraktu nr 145/2013 na budowę kogeneracyjnego bloku fluidalnego CFB o mocy zainstalowanej brutto około 75MWe w EC Zofiówka w SEJ S.A. z dnia 14.10.2013 roku. Na mocy zawartego Aneksu termin wykonania wszystkich prac i czynności niezbędnych do podpisania Protokołu Przejęcia Bloku do Eksploatacji został przesunięty do dnia 30.07.2018 r.

W dniu 30.07.2018 r. strony podpisały Warunkowy Protokół Odbioru Bloku do Eksploatacji ze wskazaniem listy uwag limitujących. W dniu 28.09.2018 r. Strony podpisały Protokół Stwierdzający wejście w życie Protokołu Przejęcia Bloku do Eksploatacji, który jednoznacznie potwierdza ustąpienie warunków zawieszających podpisanie protokołu przejęcia.

PGNiG Termika Energetyka Przemysłowa S.A. w dniu 01.10.2018 r. przystąpiła do samodzielnej eksploatacji Bloku.

2/ W dniu 24 stycznia 2018 r. spółka zależna ENIPRO Sp. z o.o.(dalej: ENIPRO), w której ENERGOINSTAL SA posiada 92,54% udziałów, złożyła w Sądzie Rejonowym w Gliwicach wniosek o ogłoszenie upadłości z możliwością zawarcia układu.

Przyczyną uzasadniającą taką decyzję było pogorszenie się sytuacji finansowej spółki w wyniku trudności z pozyskiwaniem nowych zleceń w branży energetycznej, w związku z silną konkurencją cenową oraz opóźnienia w płatnościach realizowanych na rzecz spółki przez jej kontrahentów. W konsekwencji powyższych zdarzeń ENIPRO nie dysponuje odpowiednimi środkami płatniczymi do wykonywania już wymagalnych zobowiązań i wierzyciele są z tego powodu pozbawieni ochrony swoich interesów prawnych.

W dniu 22.02.2018 Sąd Rejonowy w Gliwicach wydał postanowienie o zabezpieczeniu majątku dłużnika poprzez ustanowienie tymczasowego nadzorca sądowego.

3/ W dniu 12 marca 2018r. ENERGOINSTAL SA otrzymał od Stanisława Więcka prowadzącego działalność gospodarczą pod nazwą Stanisław Więcek Zumamast zawiadomienie o przejęciu przedmiotu zastawu rejestrowego na własność. Zgodnie z zawartą w dniu 25.09.2017r. umową zastawu 3.920 udziałów w ENIQ Sp. z o.o. stanowiące własność Energoinstal S.A., które stanowiły zabezpieczenia spłaty wierzytelności przysługującej Stanisławowi Więckowi ZUMMAMAST z tytułu umowy dzierżawy nr 1/2007 oraz nr 2/2007 wraz z późniejszymi zmianami. Wobec braku spłaty zadłużenia przez Energoinstal SA wobec Stanisław Więcek Zumamast, dnia 09/03/2018r Zastawnik skorzystał z przysługującego mu prawa i przejął na własność 3920 udziałów za cenę uzgodnioną

Pozostałe ważne wydarzenia w okresie objętym sprawozdaniem nie wystąpiły.



## **4. OŚWIADCZENIE ENERGOINSTAL S.A. O STOSOWANIU ŁADU KORPORACYJNEGO ZA 2018 ROK.**

### **4.1. WSKAZANIE ZBIORU ZASAD ŁADU KORPORACYJNEGO PRZYJĘTEGO PRZEZ ENERGOINSTAL S.A.**

ENERGOINSTAL S.A. stosuje zasady ładu korporacyjnego zawarte w dokumencie „Dobre praktyki spółek notowanych na GPW”.

Informacja na temat stanu stosowania przez spółkę rekomendacji i zasad zawartych w Zbiorze Dobre Praktyki Spółek Notowanych na GPW 2016, dostępna jest na stronie internetowej spółki pod adresem: [https://www7.energoinstal.pl/files/galleries/oswiadczenie-zarządu/Informacja\\_na\\_temat\\_stan\\_u\\_stosowania\\_przez\\_spoYkY\\_rekomendacji\\_i\\_zasad\\_zawartych\\_w\\_Zbiorze\\_Dobre\\_Praktyki\\_SpoYek\\_Notowanych\\_na\\_GPW\\_2016.pdf](https://www7.energoinstal.pl/files/galleries/oswiadczenie-zarządu/Informacja_na_temat_stan_u_stosowania_przez_spoYkY_rekomendacji_i_zasad_zawartych_w_Zbiorze_Dobre_Praktyki_SpoYek_Notowanych_na_GPW_2016.pdf)

### **4.2. ODSTĄPIENIA OD POSTANOWIEŃ ZBIORU ZASAD ŁADU KORPORACYJNEGO.**

Zgodnie z Informacja na temat stanu stosowania przez spółkę rekomendacji i zasad zawartych w Zbiorze Dobre Praktyki Spółek Notowanych na GPW 2016, spółka ENERGOINSTAL S.A. nie stosuje 4 rekomendacji oraz 14 zasad szczegółowych.

**Rekomendacje, których nie stosuje spółka wraz z ich uzasadnieniem przedstawiają się następująco:**

*III.R.1. Spółka wyodrębnia w swojej strukturze jednostki odpowiedzialne za realizację zadań w poszczególnych systemach lub funkcjach, chyba że wyodrębnienie jednostek organizacyjnych nie jest uzasadnione z uwagi na rozmiar lub rodzaj działalności prowadzonej przez spółkę.*

Komentarz spółki:

W spółce realizowane są działania ze wskazanych powyżej obszarów. Nie wszystko odbywa się jednak w ramach specjalnie wyodrębnionych do tego celu systemów. Czynności, o których mowa realizowane są przez Dział Finansów i Controllingu, Komisję Kontroli Wewnętrznej oraz System Zintegrowanego Zarządzania.

*IV.R.2. Jeżeli jest to uzasadnione z uwagi na strukturę akcjonariatu lub zgłaszane spółce oczekiwania akcjonariuszy, o ile spółka jest w stanie zapewnić infrastrukturę techniczną niezbędną dla sprawnego przeprowadzenia walnego zgromadzenia przy wykorzystaniu środków komunikacji elektronicznej, powinna umożliwić akcjonariuszom udział w walnym zgromadzeniu przy wykorzystaniu takich środków, w szczególności poprzez:*

- 1) transmisję obrad walnego zgromadzenia w czasie rzeczywistym,*
- 2) dwustronną komunikację w czasie rzeczywistym, w ramach której akcjonariusze mogą wypowiadać się w toku obrad walnego zgromadzenia, przebywając w miejscu innym niż miejsce obrad walnego zgromadzenia,*
- 3) wykonywanie, osobiście lub przez pełnomocnika, prawa głosu w toku walnego zgromadzenia.*

Komentarz spółki:

Według opinii Zarządu akcjonariat Spółki charakteryzuje się małym rozproszeniem, a przebieg dotychczasowych Walnych Zgromadzeń nie wskazuje na potrzebę zapewnienia wykonywania prawa głosu przy wykorzystaniu środków komunikacji elektronicznej.

*VI.R.1. Wynagrodzenie członków organów spółki i kluczowych menedżerów powinno wynikać z przyjętej polityki wynagrodzeń.*

Komentarz spółki:

Zasada ta nie jest w pełni stosowana. Spółka nie posiada przyjętej polityki wynagrodzeń. Zasady wynagradzania kluczowych menedżerów określa obowiązujący w spółce Regulamin Wynagradzania. Natomiast wynagrodzenie Członków Zarządu ustala indywidualnie Rada Nadzorcza.

VI.R.2. Polityka wynagrodzeń powinna być ściśle powiązana ze strategią spółki, jej celami krótko- i długoterminowymi, długoterminowymi interesami i wynikami, a także powinna uwzględniać rozwiązania służące unikaniu dyskryminacji z jakichkolwiek przyczyn.

Komentarz spółki:

Zgodnie z wyjaśnieniami w punkcie VI.R.1

**Zasady szczegółowe, których nie stosuje spółka wraz z ich uzasadnieniem przedstawiają się następująco:**

*I.Z.1.3. Schemat podziału zadań i odpowiedzialności pomiędzy członków zarządu, sporządzony zgodnie z zasadą II.Z.1.*

Komentarz spółki:

Podział zadań i odpowiedzialności pomiędzy członków Zarządu, został w Spółce dokonany i zapewnia prawidłowe jej funkcjonowanie. Spółka nie decyduje się jednak na prezentację tych informacji na stronie internetowej.

*I.Z.1.7. Opublikowane przez spółkę materiały informacyjne na temat strategii spółki oraz jej wyników finansowych.*

Komentarz spółki:

Spółka nie publikuje informacji na temat jej strategii, zaś dane dotyczące jej wyników finansowych są stale dostępne na jej stronie internetowej.

*I.Z.1.15. informację zawierającą opis stosowanej przez spółkę polityki różnorodności w odniesieniu do władz spółki oraz jej kluczowych menedżerów; opis powinien uwzględniać takie elementy polityki różnorodności, jak płeć, kierunek wykształcenia, wiek, doświadczenie zawodowe, a także wskazywać cele stosowanej polityki różnorodności i sposób jej realizacji w danym okresie sprawozdawczym; jeżeli spółka nie opracowała i nie realizuje polityki różnorodności, zamieszcza na swojej stronie internetowej wyjaśnienie takiej decyzji.*

Komentarz spółki:

W odniesieniu do władz spółki i jej kluczowych menedżerów, spółka nie stosuje obecnie polityki różnorodności. Decyzje odnośnie powołania osób do wykonywania funkcji zarządu, nadzoru i funkcji kierowniczych, podejmowane są w oparciu o ich kompetencje i doświadczenie, tak aby zapewnić realizację strategii i celów spółki.

*I.Z.1.16. Informację na temat planowanej transmisji obrad walnego zgromadzenia - nie później niż w terminie 7 dni przed datą walnego zgromadzenia.*

Komentarz spółki:

Spółka nie prowadzi transmisji obrad walnego zgromadzenia.

*I.Z.1.20. Zapis przebiegu obrad walnego zgromadzenia, w formie audio lub wideo.*

Komentarz spółki:

Spółka nie rejestruje obrad walnego zgromadzenia w formie audio czy wideo. W ocenie Zarządu dotychczasowy sposób dokumentowania przebiegu obrad Walnego Zgromadzenia jest wystarczający i zgodny z obowiązującymi przepisami prawa. Podjęte przez Walne Zgromadzenie uchwały są upubliczniane w raportach bieżących wysyłanych na GPW i zamieszczane na stronie internetowej spółki.

*II.Z.1. Wewnętrzny podział odpowiedzialności za poszczególne obszary działalności spółki pomiędzy członków zarządu powinien być sformułowany w sposób jednoznaczny i przejrzysty, a schemat podziału dostępny na stronie internetowej spółki.*

Komentarz spółki:

Podział zadań i odpowiedzialności pomiędzy członków Zarządu, został w Spółce dokonany i zapewnia prawidłowe jej funkcjonowanie. Spółka nie decyduje się jednak na prezentację tych informacji na stronie internetowej.

*II.Z.10.1. Ocenę sytuacji spółki, z uwzględnieniem oceny systemów kontroli wewnętrznej, zarządzania ryzykiem, compliance oraz funkcji audytu wewnętrznego; ocena ta obejmuje wszystkie istotne mechanizmy kontrolne, w tym zwłaszcza dotyczące raportowania finansowego i działalności operacyjnej.*

Komentarz spółki:

Rada Nadzorcza sporządza i przedstawia zwyczajnemu Walnemu Zgromadzeniu ocenę sytuacji spółki. Nie uwzględnia ona jednak wszystkich elementów wskazanych w powyższej zasadzie

*III.Z.1. Za wdrożenie i utrzymanie skutecznych systemów kontroli wewnętrznej, zarządzania ryzykiem, compliance oraz funkcji audytu wewnętrznego odpowiada zarząd spółki.*

Komentarz spółki:

Działania we wskazanych powyżej obszarach są w spółce prowadzone. Nie wszystko odbywa się jednak w ramach specjalnie wyodrębnionych do tego celu systemów. Czynności, o których mowa realizowane są przez Dział Finansów i Controllingu, Komisję Kontroli Wewnętrznej oraz System Zintegrowanego Zarządzania.

*III.Z.2. Z zastrzeżeniem zasady III.Z.3, osoby odpowiedzialne za zarządzanie ryzykiem, audyt wewnętrzny i compliance podlegają bezpośrednio prezesowi lub innemu członkowi zarządu, a także mają zapewnioną możliwość raportowania bezpośrednio do rady nadzorczej lub komitetu audytu.*

Komentarz spółki:

Zgodnie z zasadą III.Z.1.

*III.Z.3. W odniesieniu do osoby kierującej funkcją audytu wewnętrznego i innych osób odpowiedzialnych za realizację jej zadań zastosowanie mają zasady niezależności określone w powszechnie uznanych, międzynarodowych standardach praktyki zawodowej audytu wewnętrznego.*

Komentarz spółki:

W spółce nie wyodrębniono funkcji audytu wewnętrznego.

*III.Z.4. Co najmniej raz w roku osoba odpowiedzialna za audyt wewnętrzny (w przypadku wyodrębnienia w spółce takiej funkcji) i zarząd przedstawiają radzie nadzorczej własną ocenę skuteczności funkcjonowania systemów i funkcji, o których mowa w zasadzie III.Z.1, wraz z odpowiednim sprawozdaniem.*

Komentarz spółki:

Spółka nie stosuje zasady III.Z.1.

*III.Z.5. Rada nadzorcza monitoruje skuteczność systemów i funkcji, o których mowa w zasadzie III.Z.1, w oparciu między innymi o sprawozdania okresowo dostarczane jej bezpośrednio przez osoby odpowiedzialne za te funkcje oraz zarząd spółki, jak również dokonuje rocznej oceny skuteczności funkcjonowania tych systemów i funkcji, zgodnie z zasadą II.Z.10.1. W przypadku gdy w spółce działa komitet audytu, monitoruje on skuteczność systemów i funkcji, o których mowa w zasadzie III.Z.1, jednakże nie zwalnia to rady nadzorczej z dokonania rocznej oceny skuteczności funkcjonowania tych systemów i funkcji.*

Komentarz spółki:

Spółka nie stosuje zasady III.Z.1. oraz zasady II.Z.10.1.

*IV.Z.2. Jeżeli jest to uzasadnione z uwagi na strukturę akcjonariatu spółki, spółka zapewnia powszechnie dostępną transmisję obrad walnego zgromadzenia w czasie rzeczywistym.*

Komentarz spółki :

Struktura akcjonariatu oraz dotychczasowe doświadczenia z przebiegu Walnych Zgromadzeń, nie wskazują potrzeby zapewnienia dostępności transmisji obrad Walnego Zgromadzenia w czasie rzeczywistym.

VI.Z.4. Spółka w sprawozdaniu z działalności przedstawia raport na temat polityki wynagrodzeń, zawierający co najmniej:

- 1) ogólną informację na temat przyjętego w spółce systemu wynagrodzeń,
- 2) informacje na temat warunków i wysokości wynagrodzenia każdego z członków zarządu, w podziale na stałe i zmienne składniki wynagrodzenia, ze wskazaniem kluczowych parametrów ustalania zmiennych składników wynagrodzenia i zasad wypłaty odpraw oraz innych płatności z tytułu rozwiązania stosunku pracy, zlecenia lub innego stosunku prawnego o podobnym charakterze – oddzielnie dla spółki i każdej jednostki wchodzącej w skład grupy kapitałowej,
- 3) informacje na temat przysługujących poszczególnym członkom zarządu i kluczowym menedżerom pozafinansowych składników wynagrodzenia,
- 4) wskazanie istotnych zmian, które w ciągu ostatniego roku obrotowego nastąpiły w polityce wynagrodzeń, lub informację o ich braku,
- 5) ocenę funkcjonowania polityki wynagrodzeń z punktu widzenia realizacji jej celów, w szczególności długoterminowego wzrostu wartości dla akcjonariuszy i stabilności funkcjonowania przedsiębiorstwa.

Komentarz spółki :

Spółka nie posiada sformalizowanej polityki wynagrodzeń. W związku z tym w sprawozdaniu rocznym publikuje tylko informacje wskazane przez obowiązujące przepisy prawa. Spółka w sprawozdaniu rocznym podaje wynagrodzenia członków zarządu i rady nadzorczej

#### **4.3. SYSTEMY KONTROLI WEWNĘTRZNEJ I ZARZĄDZANIA RYZYKIEM W ODNIESIENIU DO SPORZĄDZANIA SPRAWOZDAŃ FINANSOWYCH I SKONSOLIDOWANYCH SPRAWOZDAŃ FINANSOWYCH ENERGOINSTAL S.A.**

Zarząd Spółki ENERGOINSTAL S.A. jest odpowiedzialny za wdrożenie i funkcjonowanie systemu kontroli wewnętrznej w procesie sporządzania sprawozdań finansowych ENERGOINSTAL S.A. oraz skonsolidowanych sprawozdań finansowych Grupy ENERGOINSTAL S.A.

Pełną obsługę finansowo-księgową zarówno dla jednostki dominującej – Spółki ENERGOINSTAL S.A., jak również pozostałych Spółek Grupy świadczy spółka W.A.M. Consulting Sp. z o.o. – spółka siostrzana dla Energoinstal S.A. W Spółce tej pracują wykwalifikowani pracownicy, którzy świadczą usługi prowadzenia ksiąg rachunkowych, sporządzania jednostkowych oraz skonsolidowanych sprawozdań finansowych wszystkich Spółek wchodzących w skład Grupy ENERGOINSTAL S.A., jak również usługi z zakresu doradztwa personalnego i szkoleń.

W ramach systemu kontroli wewnętrznej i zarządzania ryzykiem proces sporządzania jednostkowych i skonsolidowanych sprawozdań finansowych realizowany jest w drodze obowiązujących w Spółce procedur. Jednostkowe i skonsolidowane sprawozdania finansowe sporządzane są przez służby finansowo-księgowe pod nadzorem Głównej Księgowej Grupy Kapitałowej ENERGOINSTAL S.A., a następnie przekazywane do akceptacji przez Zarząd.

Nadzór nad procesem elektronicznego przekazywania raportów rocznych i śródrocznych sprawuje Główna Księgowa Grupy Kapitałowej ENERGOINSTAL S.A.

Spółka na bieżąco monitoruje i wdraża zmiany wprowadzane w przepisach i regulacjach zewnętrznych w zakresie wymogów sprawozdawczości giełdowej.

Podstawą sporządzenia jednostkowego sprawozdania finansowego ENERGOINSTAL S.A. są księgi rachunkowe prowadzone w oparciu o Międzynarodowe Standardy Sprawozdawczości

Finansowej, natomiast jednostkowe sprawozdania finansowe pozostałych Spółek Grupy Kapitałowej ENERGOINSTAL S.A. sporządzane są w oparciu o Polskie Standardy Rachunkowości.

Księgi rachunkowe jednostki dominującej są prowadzone przy użyciu programu finansowo-księgowego SAP R/3, który zapewnia podstawowe potrzeby informacyjne dla rachunkowości finansowej i zarządczej od 1 stycznia 2008r. Księgi rachunkowe Spółek zależnych są prowadzone w oparciu o systemy finansowo-księgowe takie jak: SAP R/3 oraz Symfonia. Systemy te zapewniają agregowanie danych w pożądanym przekrojach.

Spółki Grupy ENERGOINSTAL S.A. stosują jednolite zasady rachunkowości zatwierdzone przez zarządy wszystkich spółek wchodzących w skład Grupy.

#### 4.4. AKCJONARIUSZE POSIADAJĄCY BEZPOŚREDNIO LUB POŚREDNIO ZNACZNE PAKIETY AKCJI.

Zestawienie akcjonariuszy posiadających znaczne pakiety akcji na dzień 31.12.2018r. przedstawia się następująco:

<b>Struktura akcjonariatu (powyżej 5%)</b>	<b>Liczba akcji</b>	<b>Procentowy udział w kapitale zakładowym</b>	<b>Liczba głosów</b>	<b>Procentowy udział w ogólnej liczbie głosów na WZ</b>
W.A.M. Sp. z o.o.*	11 259 117	62,55%	11 259 117	62,55%
Jarosław Więcek	910 581	5,06%	910 581	5,06%
Michał Więcek	909 000	5,05%	909 000	5,05%
<b>Razem:</b>	<b>13 078 698</b>	<b>72,66%</b>	<b>13 078 698</b>	<b>72,66%</b>

\* Udziałowcami W.A.M. Sp. z o.o. są: Stanisław Więcek, Michał Więcek, Jarosław Więcek.

#### 4.5. POSIADACZE PAPIERÓW WARTOŚCIOWYCH DAJĄCYCH SPECJALNE UPRAWNIENIA KONTROLNE ORAZ OGRANICZENIA ODNOŚNIE WYKONYWANIA PRAWA GŁOSU I PRZENOSZENIA PRAWA WŁASNOŚCI.

W Spółce nie występują papiery wartościowe dające specjalne uprawnienia kontrolne, nie ma też żadnych ograniczeń w wykonywaniu prawa głosu oraz przenoszenia prawa własności.

#### 4.6. ZASADY DOTYCZĄCE POWOŁYWANIA I ODWOŁYWANIA OSÓB ZARZĄDZAJĄCYCH ORAZ ICH UPRAWNIENI.

Kadencja Zarządu trwa pięć lat. Rada Nadzorcza powołuje Prezesa Zarządu. Na wniosek Prezesa Zarządu Rada powołuje pozostałych członków Zarządu, lub powołuje ich z własnej inicjatywy. Rada Nadzorcza może odwołać Prezesa Zarządu, członka Zarządu lub cały Zarząd przed upływem kadencji Zarządu.

Zarząd wykonuje wszelkie uprawnienia w zakresie zarządzania Spółką z wyjątkiem uprawnień zastrzeżonych przez prawo lub statut dla pozostałych władz Spółki. W stosunkach wewnętrznych Zarząd może wykonywać zarządzanie spółką poprzez Dyrektora Generalnego. Tryb działania Zarządu określa szczegółowo Regulamin Zarządu. Regulamin Zarządu uchwała Zarząd, a zatwierdza Rada Nadzorcza.

Do składania oświadczeń w imieniu Spółki uprawnieni są dwaj członkowie Zarządu lub jeden członek Zarządu łącznie z prokurentem.

Zarządowi przysługuje prawo ustanawiania ograniczonego prawa rzeczowego na przedsiębiorstwie Spółki lub jego zorganizowanej części.

Rada Nadzorcza zawiera w imieniu Spółki umowy z członkami Zarządu i reprezentuje Spółkę w sporach z członkami Zarządu. Rada Nadzorcza może upoważnić, w drodze uchwały, jednego lub więcej członków do dokonania takich czynności prawnych. Pracownicy Spółki podlegają Zarządowi. Zarząd zawiera i rozwiązuje z nimi umowy o pracę oraz ustala ich wynagrodzenia na zasadach określonych przez Zarząd i obowiązujące przepisy.

Zasady dotyczące powoływania i odwoływania osób zarządzających oraz ich uprawnień, określa zatwierdzony w 2007r. Regulamin Zarządu Spółki ENERGOINSTAL S.A., którego tekst jest dostępny na stronie internetowej spółki.

Decyzję o emisji akcji Spółki podejmuje Walne Zgromadzenie Akcjonariuszy większością 3/4 oddanych głosów. Decyzję o wykupie akcji podejmuje Walne Zgromadzenie Akcjonariuszy zgodnie z Kodeksem Spółek Handlowych.

#### **4.7. ZASADY ZMIAN STATUTU ENERGOINSTAL S.A.**

Zmiany statutu następują w drodze uchwały Walnego Zgromadzenia podjętej większością 3/4 oddanych głosów.

Uchwały w przedmiocie zmian statutu zwiększające świadczenia akcjonariuszy lub uszczegóławiające prawa przyznane osobiście poszczególnym akcjonariuszom wymagają zgody wszystkich akcjonariuszy, których dotyczą.

#### **4.8. SPOSÓB DZIAŁANIA WALNEGO ZGROMADZENIA I JEGO ZASADNICZE UPRAWNIENIA ORAZ PRAWA AKCJONARIUSZY I SPOSÓB ICH WYKONYWANIA.**

Walne zgromadzenie Akcjonariuszy Spółki działa w oparciu o uregulowania zawarte w Kodeksie Spółek Handlowych i Statucie Spółki. Sposób działania Walnego Zgromadzenia i jego zasadnicze uprawnienia określa Regulamin Walnego Zgromadzenia Spółki ENERGOINSTAL S.A. uchwalony w dniu 10.07.2010r. (dostępny na stronie internetowej spółki).

Akcjonariuszom Spółki przysługują uprawnienia określone w art. 434 Kodeksu Spółek Handlowych (prawo poboru). Nadzwyczajne Walne Zgromadzenie Akcjonariuszy zwołuje się na wniosek akcjonariuszy reprezentujących co najmniej 5% kapitału akcyjnego. Akcjonariusze

reprezentujący co najmniej 5% kapitału akcyjnego mogą żądać umieszczenia poszczególnych spraw w porządku obrad Walnego Zgromadzenia.

Odwołanie Walnego Zgromadzenia, w którego porządku obrad umieszczono określone sprawy na wniosek uprawnionych podmiotów lub które zostały zwołane na podstawie art. 400 KSH wymaga zgody akcjonariusza, który zgłosił takie żądanie. Zdjęcie z porządku obrad bądź zaniechanie rozpatrywania sprawy umieszczonej w porządku obrad na wniosek akcjonariuszy, wymaga podjęcia uchwały Walnego Zgromadzenia po uprzednio wyrażonej zgodzie przez wszystkich obecnych akcjonariuszy, którzy zgłosili taki wniosek poparty przez co najmniej 75% głosów Walnego Zgromadzenia.

#### **4.9. SKŁAD OSOBOWY ORAZ OPIS DZIAŁANIA ORGANÓW ZARZĄDZAJĄCYCH I NADZORUJĄCYCH SPÓŁKI ENERGOINSTAL S.A.**

Skład osobowy Zarządu, Rady Nadzorczej oraz Komitetu Audytu w 2018 r. przedstawiał się następująco:

##### ***Skład Zarządu Spółki ENERGOINSTAL S.A. w 2018 r.:***

Michał Więcek – Prezes Zarządu

Jarosław Więcek – Wiceprezes Zarządu

Lucjan Noras - Członek Zarządu<sup>1</sup>

<sup>1)</sup> 21 stycznia 2019 roku Pan Lucjan Noras złożył rezygnację z funkcji Członka Zarządu ENERGOINSTAL S.A. z dniem 31 stycznia 2019 roku.

##### ***Skład Rady Nadzorczej ENERGOINSTAL S.A. w 2018 r.:***

Stanisław Więcek - Przewodniczący Rady Nadzorczej

Władysław Komarnicki - Zastępca Przewodniczącego

Artur Olszewski - Sekretarz Rady Nadzorczej

Henryk Kawalski - Członek Rady Nadzorczej

Jan Pyka - Członek Rady Nadzorczej

Sposób działania Rady Nadzorczej i Zarządu oraz ich zasadnicze uprawnienia określa zatwierdzony w 2008 r. Regulamin Rady Nadzorczej i zatwierdzony w 2007 r. Regulamin Zarządu Spółki ENERGOINSTAL S.A. (oba regulaminy są dostępne na stronie internetowej spółki).

##### ***Skład Komitetu Audytu Spółki ENERGOINSTAL S.A. w 2018 r.:***

Jan Pyka – Przewodniczący Komitetu Audytu

Stanisław Więcek – Członek Komitetu Audytu

Artur Olszewski – Członek Komitetu Audytu



Komitet Audytu jest ciałem doradczym i opiniotwórczym działającym kolegialnie w ramach struktury Rady Nadzorczej Spółki ENERGOINSTAL S. A. Komitet Audytu pełni stałe funkcje konsultacyjno – doradcze dla Rady Nadzorczej Spółki.

Do zadań Komitetu Audytu zgodnie z art. 130 Ustawa o biegłych rewidentach, firmach audytorskich oraz nadzorze publicznym z dnia 11 maja 2017 r., w szczególności należą zadania, takie jak:

1. Monitorowanie:
  - procesu sprawozdawczości finansowej,
  - skuteczności systemów kontroli wewnętrznej i systemów zarządzania ryzykiem oraz audytu wewnętrznego, w tym w zakresie sprawozdawczości finansowej,
  - wykonywania czynności rewizji finansowej, w szczególności przeprowadzania przez firmę audytorską badania, z uwzględnieniem wszelkich wniosków i ustaleń Komisji Nadzoru Audytowego wynikających z kontroli przeprowadzanej w firmie audytorskiej.
2. Kontrolowanie i monitorowanie niezależności biegłego rewidenta i firmy audytorskiej, w szczególności w przypadku, gdy na rzecz Spółki świadczone są przez firmę audytorską inne usługi niż badanie.
3. Informowanie Rady Nadzorczej o wynikach badania oraz wyjaśnianie, w jaki sposób badanie to przyczyniło się do rzetelności sprawozdawczości finansowej w jednostce zainteresowania publicznego, a także jaka była rola komitetu audytu w procesie badania.
4. Dokonywanie oceny niezależności biegłego rewidenta oraz wyrażanie zgody na świadczenie przez niego dozwolonych usług niebędących badaniem.
5. Opracowanie polityki wyboru firmy audytorskiej do przeprowadzania badania sprawozdań finansowych.
6. Opracowywanie polityki świadczenia przez firmę audytorską przeprowadzającą badanie, przez podmioty powiązane z tą firmą audytorską oraz przez członka sieci firmy audytorskiej dozwolonych usług niebędących badaniem.
7. Określanie procedury wyboru firmy audytorskiej przez Spółkę.
8. Przedstawienie Radzie Nadzorczej, rekomendacji dotyczącej wyboru firmy audytorskiej zgodnie z politykami, o których mowa w pkt 5 i 6.
9. Przedkładanie zaleceń mających na celu zapewnienie rzetelności procesu sprawozdawczości finansowej w Spółce.

#### **4.9.1. INFORMACJE DOTYCZĄCE KOMITETU AUDYTU**

Poniżej przedstawiono wymagane przez § 70 ust.6 pkt I) Rozporządzenia Ministra Finansów z dnia 29 marca 2018 roku w sprawie informacji bieżących i okresowych przekazywanych przez emitentów papierów wartościowych oraz warunków uznawania za równoważne informacji wymaganych przepisami prawa państwa niebędącego państwem członkowskim informacje dot. Komitetu Audytu:

##### **a) niezależność członków**

W roku 2018 w Komitecie Audytu ENERGOINSTAL S. A. członkami niezależnymi, spełniającymi przesłanki niezależności wymienione w art. 129 ust. 3 Ustawy z dnia 11 maja

2017 r. o biegłych rewidentach, firmach audytorskich oraz nadzorze publicznym (Dz. U. z 2017 r. poz. 1089) byli:

- Jan Pyka – Przewodniczący Komitetu Audytu
- Artur Olszewski – Członek Komitetu Audytu

**b) osoby posiadające wiedzę i umiejętności w zakresie rachunkowości lub badania sprawozdań finansowych, ze wskazaniem sposobu ich nabycia**

Wymieniony poniżej Członek Komitetu wiedzę i umiejętności w zakresie rachunkowości lub badania sprawozdań finansowych, nabył w wyniku opisanego wykształcenia i doświadczenia zawodowego:

**Jan Pyka** – absolwent Akademii Ekonomicznej w Katowicach (obecnie Uniwersytet Ekonomiczny). Posiada bogaty dorobek naukowy, a także doświadczenie w gospodarce i organizacjach społecznych.

Przebieg pracy naukowej: 1969 r. – asystent w WSE Katowice, 1974 r. – obrona pracy doktorskiej; 1974 r. – adiunkt w Akademii Ekonomicznej; 1992 r. – obrona pracy habilitacyjnej w AE Katowice; 1992 r. – profesor nadzwyczajny w Politechnice Opolskiej; 1995 r. - profesor AE w Katowicach; 1999 -2005 r., prorektor ds. rozwoju akademii Ekonomicznej w Katowicach; 2008-2012 r. rektor Uniwersytetu Ekonomicznego w Katowicach; 2013 r. – profesor tytularny w katedrze Zarządzania Przedsiębiorstwem UE w Katowicach.

Doświadczenie w gospodarce zdobył m. in. jako członek Rady Nadzorczej Wspólnoty Węgla Kamiennego w Katowicach, członek Rady Nadzorczej PSE S. A. w Warszawie, Przewodniczący Rady Nadzorczej BIT Plus (msp), członek Rady Nadzorczej Energopol S.A., ekspert do spraw restrukturyzacji górnictwa Ministerstwa Gospodarki, Przewodniczący Zespołu Ekspertów ds. Łączenia i Likwidacji Kopalń. Z ENERGOINSTAL S.A. związany od grudnia 2013 r. kiedy to został powołany na członka Rady Nadzorczej.

Aktywny w licznych organizacjach społecznych i naukowych, m. in. jako: Prezes Śląskiego Oddziału Towarzystwa Naukowego Organizacji i Kierownictwa, Wiceprzewodniczący Głównej Rady Naukowej TNOiK w Warszawie, Członek Komitetu Nauk Organizacji i Zarządzania Polskiej Akademii Nauk w Warszawie w latach 2011 – 2015, współzałożyciel Stowarzyszenia Edukacja dla Przedsiębiorczości w Krakowie, członek Rady Konsultacyjnej RIG.

**c) osoby posiadające wiedzę i umiejętności z zakresu branży, w której działa emitent, ze wskazaniem sposobu ich nabycia**

**Stanisław Więcek** – absolwent Politechniki Śląskiej w Gliwicach. Z ENERGOINSTAL S.A. (dawniej Instal Katowice S.A.) związany od początku swojej kariery zawodowej. W spółce przeszedł wszystkie szczeble zatrudnienia, by w efekcie stać się jej Prezesem i właścicielem, a obecnie Przewodniczący Rady Nadzorczej. W latach 1986-1998 r. jako założyciel i Dyrektor Samodzielnego Oddziału w Niemczech, rozszerzył obszar działalności spółki o prawie wszystkie kraje Europy. Od 1998 r. Prezes Zarządu ENERGOINSTAL S. A. Stworzył przedsiębiorstwo o zasięgu światowym, mocną i rozpoznawalną w branży energetycznej markę. W okresie sprawowanej prezesury doprowadził m. in. do przeobrażenia spółki na

energetykę, a także utworzył silną Grupę Kapitałową. W 2007 r. wprowadził spółkę na GPW w Warszawie. W 2011 r. ustąpił z funkcji Prezesa Zarządu, by objąć stanowisko Przewodniczącego Rady Nadzorczej ENERGOINSTAL S.A.

Bogate doświadczenie zawodowe pozwoliło mu na szczegółowe poznanie branży energetycznej oraz specyfiki działalności prowadzonej przez ENERGOINSTAL S. A.

**d) informacja o świadczeniu przez firmę audytorską badającą sprawozdanie finansowe dozwolone usługi niebędące badaniem i czy w związku z tym dokonano oceny niezależności tej firmy audytorskiej oraz wyrażono zgodę na świadczenie tych usług**

Firma audytorska nie świadczy innych dozwolonych usług niebędących badaniem.

**e) główne założenia opracowanej polityki wyboru firmy audytorskiej do przeprowadzenia badania oraz polityki świadczenia przez firmę audytorską przeprowadzającą badanie, przez podmioty powiązane z tą firmą audytorską oraz przez członka sieci firmy audytorskiej dozwolonych usług niebędących badaniem**

W roku 2018 w ENERGOINSTAL S. A. obowiązywała opracowana i przyjęta przez Komitet Audytu w roku 2017 Polityka wyboru firmy audytorskiej do przeprowadzenia badania.

W powyższym dokumencie określone zostały wytyczne i zasady, którymi powinny kierować się Komitet Audytu na etapie przygotowania rekomendacji oraz Rada Nadzorcza dokonując wyboru podmiotu uprawnionego do badania sprawozdań finansowych ENERGOINSTAL S. A. Uwzględniają one wymogi wynikające z Ustawy z dnia 11 maja 2017 r. o biegłych rewidentach, firmach audytorskich oraz nadzorze publicznym.

Polityka wyboru firmy audytorskiej realizowana jest w oparciu o następujące zasady:

- wybór firmy audytorskiej dokonywany jest przez Radę Nadzorczą Spółki po zapoznaniu się z rekomendacją Komitetu Audytu,
- Komitet Audytu stosuje regułę polegającą na rekomendowaniu Radzie Nadzorczej rotacji wyboru biegłego rewidenta. Biegły rewident może wykonywać czynności rewizji finansowej w okresie nie dłuższym niż pięć lat. Ponowna współpraca może mieć miejsce dopiero po upływie co najmniej 3 lat od zakończenia ostatniego badania ustawowego,
- Komitet Audytu jak również Rada Nadzorcza dokonując ostatecznego wyboru w szczególności kładą nacisk na to, aby przeprowadzającą badanie firma audytorska posiadała wieloletnie doświadczenie i kompetencje zespołu audytowego w badaniu sprawozdań finansowych spółek,
- wybór firmy audytorskiej dokonywany jest tak, aby spełnione zostały zasady bezstronności i niezależności tej firmy, a także aby realizowane przez nią w Spółce prace wychodzące poza zakres badania sprawozdania finansowego nie stanowiły konfliktu interesów,
- podstawą badania prowadzonego przez biegłego rewidenta są obowiązujące przepisy prawa, a w szczególności: Ustawa o rachunkowości, Międzynarodowe

Standardy Sprawozdawczości Finansowej oraz wymogi Giełdy Papierów Wartościowych.

**f) rekomendacja dotycząca wyboru firmy audytorskiej do przeprowadzenia badania**

Wybór podmiotu uprawnionego do badania sprawozdań finansowych, przeprowadzony został na podstawie obowiązującej w Spółce Polityki wyboru firmy audytorskiej do przeprowadzenia badania ENERGOINSTAL S. A., w której w szczególności określone zostały wymogi i kryteria dotyczące wyboru audytora, wynikające z Ustawy o biegłych rewidentach, firmach audytorskich oraz nadzorze publicznym z dnia 11 maja 2017 r. Zgodnie z art. 130 ust 2 przedmiotowej Ustawy Komitet Audytu dokonując analizy ofert od firm audytorskich na przeprowadzenie przeglądu jednostkowego i skonsolidowanego sprawozdania finansowego ENERGOINSTAL S.A. na lata 2018, 2019 oraz 2020, postanowił zarekomendować Radzie Nadzorczej wybór firmy audytorskiej ReVision Rzeszów – Józef Król Sp. z o. o., 35-312 Rzeszów, ul. Bp. J. Pelczara 6c/8 (KRS nr 0000336012). Rada Nadzorcza wybór ten przyjęła.

**g) liczba odbytych posiedzeń Komitetu Audytu albo posiedzeń Rady Nadzorczej lub innego organu nadzorującego lub kontrolującego poświęconych wykonaniu obowiązków Komitetu Audytu**

W 2018 roku odbyły się trzy posiedzenia Komitetu Audytu.

## 5. ANALIZA EKONOMICZNO-FINANSOWA

### 5.1. ANALIZA PODSTAWOWYCH WIELKOŚCI EKONOMICZNO-FINANSOWYCH

#### 5.1.1. Struktura przychodów ze sprzedaży

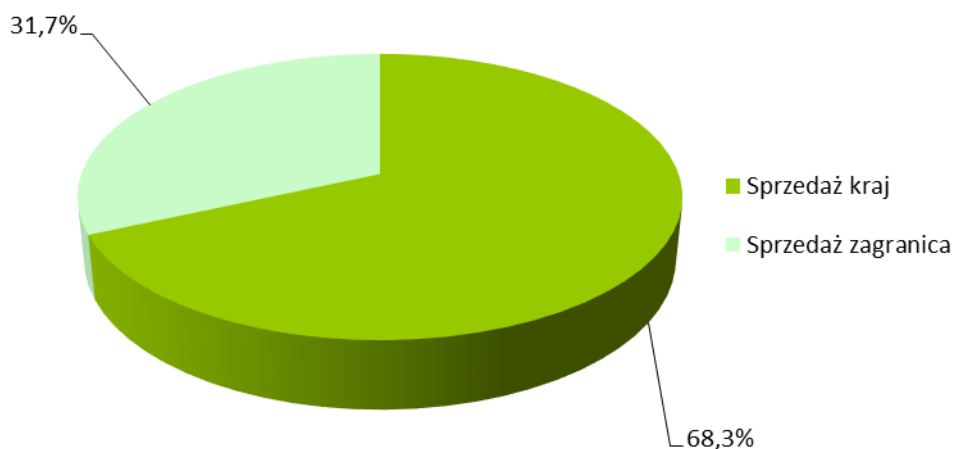
Poniżej przedstawiono strukturę terytorialną przychodów ze sprzedaży produktów, materiałów i towarów.

Sprzedaż	w tys. zł	Udział w %	w tys. zł	Udział w %
	2018		2017	
<b>Sprzedaż kraj</b>	63 373	68,3%	62 254	61,7%
<b>Sprzedaż zagranica</b>	29 403	31,7%	38 659	38,3%

W strukturze przychodów analogicznie do poprzedniego okresu dominują przychody z rynku krajowego, gdzie Spółka realizuje kontrakty jako Generalny Realizator Inwestycji (GRI) lub Generalny Wykonawca (GW) obiektów dla energetyki i przemysłu. Udział rynku krajowego w kolejnych okresach będzie się zmniejszał, z uwagi na ukończenie znaczącego projektu w ramach GW.

Największa wartość produktów na rynku zagranicznym sprzedana została w 2018 roku do Niemiec, które są głównym rynkiem sprzedaży eksportowej.

## Struktura sprzedaży w 2018 roku



Poziom sprzedaży w podziale na poszczególne segmenty produktów, w porównaniu do analogicznego okresu roku poprzedniego pokazuje poniższa tabela:

Wyszczególnienie	2018	2017	Odchylenie (tys PLN)	Dynamika
	(tys PLN)	(tys. zł)		(%)
<b>Sprzedaż razem:</b>	<b>92 776</b>	<b>100 913</b>	<b>-8 137</b>	<b>-8,1%</b>
montaż	59 716	73 880	-14 164	-19,2%
wytwarzanie	22 723	23 106	-383	-1,7%
pozostała działalność	10 337	3 927	6 410	163,2%

Przychody ze sprzedaży w 2018 roku w stosunku do roku poprzedniego spadły o 8,1%. Spadek widoczny był zarówno w segmencie montażu jak i wytwarzania głównie za sprawą mniejszej ilości pozyskiwanych i realizowanych kontraktów, w konsekwencji silnej konkurencji cenowej w branży.

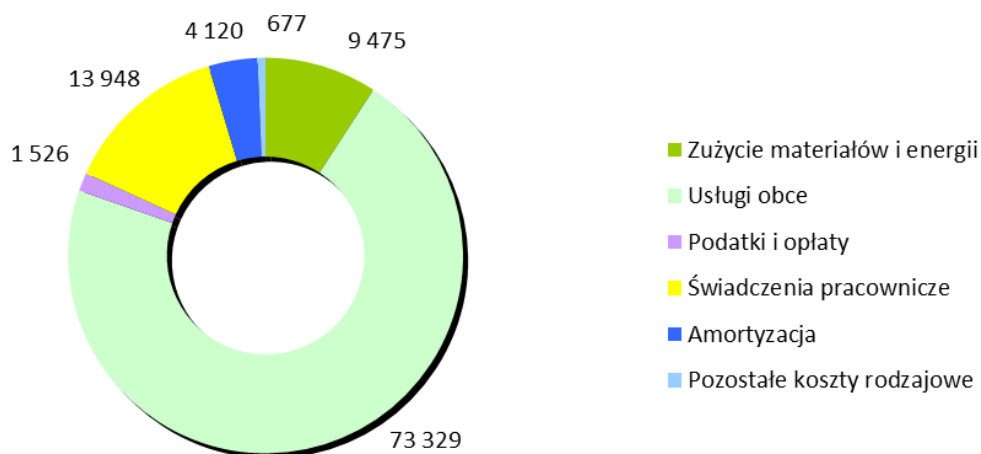
W segmencie montażu odnotowano spadek sprzedaży o 19,2%, na skutek mniejszej ilości realizowanych kontraktów. W ocenie Zarządu przeprowadzona w Spółce restrukturyzacja powinna pozwolić na zwiększenie konkurencyjności ENERGOINSTAL SA na rynku, a tym samym na zwiększenia udziału przychodów tego segmentu w sprzedaży Spółki.

## 5.1.2. Koszty działalności operacyjnej

Wielkość oraz strukturę kosztów w układzie rodzajowym prezentuje poniższa tabela:

Wyszczególnienie	2018	Udział	2017	Udział	Odchylenie	Dynamika
	tys PLN	%	tys PLN	%	tys PLN	%
<b>Koszty działalności operacyjnej</b>	<b>100 932</b>	<b>100,0%</b>	<b>142 717</b>	<b>100,0%</b>	<b>-41 785</b>	<b>-29,3%</b>
Zużycie materiałów i energii	9 475	9,4%	11 035	7,7%	-1 560	-14,1%
Usługi obce	73 329	72,7%	99 276	69,6%	-25 947	-26,1%
Podatki i opłaty	1 526	1,5%	1 778	1,2%	-252	-14,2%
Świadczenia pracownicze	13 948	13,8%	22 864	16,0%	-8 916	-39,0%
Zmiana stanu prod. i prod.w toku	-2 143	-2,1%	1 884	1,3%	-4 027	-213,7%
Amortyzacja	4 120	4,0%	4 286	3,1%	-166	-3,9%
Pozostałe koszty rodzajowe	677	0,7%	1 594	1,1%	-917	-57,5%

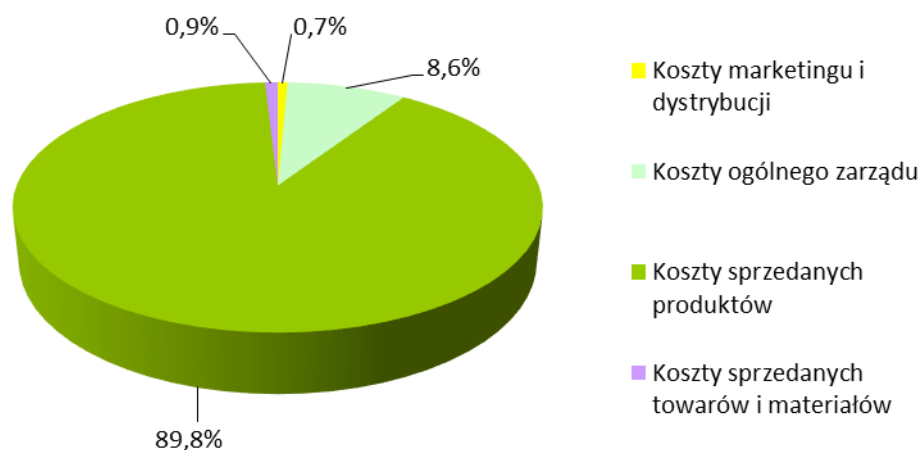
Struktura rodzajowa kosztów w 2018 roku



Koszty działalności operacyjnej w 2018 roku spadły o 29,3% w relacji do roku poprzedniego, co jest efektem spadku poziomu sprzedaży. Największe pozycje kosztowe to usługi obce, wynagrodzenia wraz z narzutami oraz zakupy materiałowe. Wysoki udział usług obcych oraz zużycia materiałów i energii wynika z realizacji kontraktów ENERGOINSTAL S.A. na rynku krajowym w formule GW/GRI.

Wyszczególnienie	2018	Udział	2017	Udział	Odchylenie	Dynamika
	tys PLN	%	tys. zł	%	tys PLN	%
<b>Koszty działalności operacyjnej</b>	<b>101 868</b>	<b>100,0%</b>	<b>143 277</b>	<b>100,0%</b>	<b>-41 410</b>	<b>-28,9%</b>
Koszty marketingu i dystrybucji	727	0,7%	2 074	1,4%	-1 348	-65,0%
Koszty ogólnego zarządu	8 775	8,6%	9 423	6,6%	-648	-6,9%
Koszty sprzedanych produktów	91 430	89,8%	131 220	91,6%	-39 790	-30,3%
Koszty sprzedanych towarów i materiałów	936	0,9%	560	0,4%	376	67,1%

Struktura kosztów w 2018 roku



Koszt własny sprzedaży produktów, usług i materiałów w 2018 roku wyniósł 92.366 tys. zł, co przy przychodach ze sprzedaży na poziomie 92.776 tys. zł przełożyło się na zysk brutto ze sprzedaży w wysokości 409 tys. zł. Po uwzględnieniu sumy kosztów sprzedaży i kosztów ogólnego zarządu **strata ze sprzedaży** wyniosła **-9.092 tys. zł**. Była ona wynikiem założenia braku rentowności na kontrakcie PGNiG Termika Energetyka Przemysłowa SA – EC Zofiówka. Marża uzyskiwana na pozostałych kontraktach w 2018 roku nie pozwoliła na pokrycie kosztów stałych Spółki. W ocenie Zarządu prowadzone w Spółce działania restrukturyzacyjne oraz budowanie portfela zleceń pozwoli w przyszłości generować marżę pokrywającą koszty funkcjonowania Spółki.

### 5.1.3. Wyniki finansowe Spółki

Wyniki z działalności Spółki	01.01.18-31.12.18	01.01.17-31.12.17
Zysk/strata brutto ze sprzedaży	409	-30 867
Zysk/strata ze sprzedaży	-9 092	-42 364
EBITDA	6 082	-46 605
EBIT	1 960	-50 891
Zysk/strata brutto	-914	-55 009
Zysk/strata netto	-914	-58 751

W 2018 roku Spółka odnotowała stratę netto na poziomie -914 tys. zł. Na wynik ten miały istotny wpływ następujące zdarzenia:

- spadek przychodów ze sprzedaży o 8.137 tys. zł, tj. o 8,1%,
- dodatni wynik na pozostałej działalności operacyjnej w kwocie 5.135 tys. zł,
- dodatni wynik na działalności finansowej w kwocie 3.043 tys. zł,

Główną przyczyną niższych przychodów ze sprzedaży był harmonogram realizacji największego kontaktu realizowanego przez ENERGOINSTAL S.A. (PGNiG Termika Energetyka Przemysłowa S.A. – EC Zofiówka). Dodatkowym czynnikiem, który negatywnie wpływał na poziom przychodów była silna konkurencja cenowa na podstawowych rynkach działalności Spółki.

### 5.1.4. Podstawowe wskaźniki finansowe

Struktura aktywów	31.12.2018	31.12.2017
Aktywa trwałe	65,4%	47,7%
Zapasy	5,6%	1,7%
Należności i rozliczenia międzyokresowe	25,7%	47,7%
Inwestycje krótkoterminowe	3,4%	2,9%

Struktura aktywów wynika ze specyfiki działalności Spółki i realizowanych kontraktów. Charakterystyczny jest niewielki udział zapasów w ogólnej wartości aktywów (realizacja kontraktów dostawczych w dużej mierze z materiałów inwestora) oraz istotny poziom należności oraz rozliczeń międzyokresowych wynikający ze wzrostu zaangażowania projektu EC Zofiówka.

### Struktura majątkowo- finansowa

#### ▪ *Kapitał obrotowy i zapotrzebowanie na kapitał obrotowy*

	31.12.2018	31.12.2017
<b>1. Kapitał obrotowy</b>	<b>-4 818</b>	<b>-9 308</b>
2. Zapotrzebowanie na kapitał obrotowy	-4 124	843
3. Saldo netto środków obrotowych (1-2)	-694	-10 151

Ujemny kapitał obrotowy na koniec 2018 roku jest pokłosiem wzrostu zobowiązań handlowych, w tym także zobowiązań na projekcie EC Zofiówka. Napięcia płynnościowe, które wystąpiły w badanym okresie, wynikały ze zmniejszenia limitów kredytowych przez instytucje finansowe oraz ze zmiany



struktury finansowania ograniczającej swobodny dostęp do limitów kredytowych. W rezultacie działań podjętych przez Emitenta w odpowiedzi na kroki realizowane przez banki, ciężar finansowania projektu EC Zofiówka został przejęty przez Inwestora. Spółka spodziewa się poprawy w zakresie kapitału obrotowego po rozliczeniu projektu EC Zofiówka.

▪ **Wskaźniki płynności**

Wskaźniki płynności	31.12.2018	31.12.2017
Wskaźnik płynności bieżącej	1,23	0,97
Wskaźnik płynności szybkiej	1,03	0,94
Wskaźnik natychmiastowej wypłacalności	0,12	0,05

Poziom wskaźników płynności na koniec 2018 roku odzwierciedla opisane powyżej trudności w terminowym regulowaniu zobowiązań, z którymi Spółka zmagala się w badanym okresie. Po rozliczeniu projektu EC Zofiówka oczekiwana jest poprawa płynności spółki.

▪ **Wskaźniki zadłużenia – wspomaganie finansowego**

Wskaźniki zadłużenia	31.12.2018	31.12.2017
wskaźnik zadłużenia aktywów	30,7%	56,7%
wskaźnik zadłużenia krótkoterminowego	28,1%	53,6%
wskaźnik zadłużenia kapitału własnego	58,6%	171,5%
udział kapitału własnego w finansowaniu majątku	52,3%	33,1%

Wskaźniki zadłużenia w bieżącym okresie kształtują się na niższym w stosunku do poprzedniego okresu poziomie. Ich spadek wynika głównie z obniżenia się poziomu zobowiązań krótkoterminowych Spółki. W ocenie Spółki wskaźniki kształtują się na stabilnym poziomie.

▪ **Wskaźniki sprawności działania**

Cykle rotacji w dniach	01.01.18-31.12.18	01.01.17-31.12.17
Rotacja należności handlowych	62	115
Rotacja zobowiązań handlowych	135	182
Rotacja zapasów	15	15

Ze względu na istotność przedpłat otrzymanych od odbiorców i/lub wypłaconych zaliczek na poczet dostaw Spółka przyjęła metodologię wyliczania wskaźnika rotacji należności oraz zobowiązań, która traktuje odpowiednio przedpłaty otrzymane od odbiorców, jako należności handlowe, a zaliczki wypłacone na poczet dostaw, jako zobowiązania handlowe.

Wysoki wskaźnik rotacji należności i zobowiązań wynika ze specyfiki realizowanych kontraktów, gdzie rzeczywiste fakturowanie nie zawsze pokrywa się z płatnościami. Zapisy kontraktów przewidują płatności etapowe i często wymagają spełnienia dodatkowych warunków. Dodatkowo kontrakty krajowe realizowane w formule GW/GRI podlegają fakturowaniu zgodnie z harmonogramem rzeczowo-finansowym projektu, co powoduje często skokowy wzrost pozycji na dzień bilansowy.

▪ **Wskaźniki rentowności**

Wskaźniki rentowności	01.01.18-31.12.18	01.01.17-31.12.17
ROA-rentowność aktywów	-1,0%	-39,7%
ROE-rentowność kapitału	-1,9%	-120,2%
Rentowność sprzedaży brutto	0,4%	-30,6%
Rentowność sprzedaży	-9,8%	-42,0%
Rentowność EBITDA	6,6%	-46,2%
Rentowność EBIT	2,1%	-50,4%
Rentowność brutto	-1,0%	-54,5%
Rentowność netto	-1,0%	-58,2%

W 2018 roku wartości wskaźników rentowności poprawiły się, jednak z uwagi na poniesioną w 2018 stratę większość wskaźników nadal jest na poziomie ujemnym. Główną przyczyną wygenerowania ujemnego wyniku finansowego był brak rentowności na projekcie - PGNiG Termika Energetyka Przemysłowa S.A./EC Zofiówka. Po uwzględnieniu odsetek na poziomie 2,9 mln zł i amortyzacji na poziomie 4,1 mln zł wskaźniki rentowności EBIT/EBITDA wykazują dodatnie wartości.

#### 5.1.5. Przepływy środków pieniężnych

Rachunek przepływów środków pieniężnych w ramach trzech sfer działalności kształtuje się następująco:

Przepływy środków pieniężnych	31.12.2018	31.12.2017
	w tys. zł	w tys. zł
A. Środki pieniężne netto z działalności operacyjnej	8 171	57 484
B. Środki pieniężne netto z działalności inwestycyjnej	6 492	2 891
C. Środki pieniężne netto z działalności finansowej	-15 770	-63 600
D. Zmiana stanu środków pieniężnych netto	-1 107	-3 225

Dodanie przepływy netto z działalności operacyjnej na koniec 2018 miały swoje źródło w spadku należności i rozliczeń międzyokresowych (+46.056 tys. zł), co pozwoliło na zrównoważenie ujemnych przepływów z tytułu straty netto (-914 tys. zł) oraz z tytułu wzrostu zobowiązań krótkoterminowych (-38.463 tys. zł).

Dodatni poziom środków pieniężnych z działalności inwestycyjnej w 2018 r. jest wynikiem w głównej mierze otrzymania dywidend od spółek zależnych (+ 2.797 tys. zł.).

Ujemne saldo przepływów z działalności finansowej wynika głównie ze spadku zadłużenia z tyt. kredytów i pożyczek (-19.359 tys. zł) oraz spłaty odsetek (-2.036 tys. zł).

## 5.2. INSTRUMENTY FINANSOWE

Informacja dotycząca głównych instrumentów finansowych stosowanych przez Spółkę została zaprezentowana w sprawozdaniu finansowym (nota nr 35).

Głównym celem tych instrumentów jest zapewnienie środków finansowych na działalność jednostki.

Główne ryzyka wynikające z instrumentów finansowych to:

a) **ryzyko walutowe** – występuje ono przede wszystkim w zakresie dostaw eksportowych (sprzedaż eksportowa w 2018 roku stanowiła 31,7%). Ryzyko walutowe ograniczane jest poprzez naturalny hedging. Ekspozycja dotycząca kontraktów eksportowych w części niepokrytej w sposób naturalny kosztami wyrażonymi w walutach obcych nie jest zabezpieczana z uwagi na ograniczenia przez banki dostępu do limitów tresury dla Spółki.

b) **ryzyko finansowe** tj. kredytowe i przepływu środków pieniężnych – na które może być narażona Spółka z uwagi na rodzaj prowadzonej działalności – ograniczane jest poprzez przyjętą politykę współpracy ze stałymi kontrahentami krajowymi i zagranicznymi. Przy współpracy z nowymi kontrahentami, zapisy kontraktowe przewidują przedstawianie gwarancji, akredytyw oraz płatności zaliczek.

c) **ryzyko stopy procentowej** - występuje głównie z uwagi na zaciągnięte kredyty bankowe oraz umowy leasingu finansowego. Spółka nie stosuje instrumentów zabezpieczających ryzyko stopy, z uwagi na niewielki udział tych instrumentów finansowych w strukturze finansowania.

## 5.3. INFORMACJE O ZACIĄgniĘTYCH KREDYTACH, O UMOWACH POŻYCZEK, Z UWZGLĘDNIENIEM TERMINÓW ICH WYMAGALNOŚCI, ORAZ O UDZIELONYCH PORĘCZENIACH, GWARANCJACH I UMOWACH UBEZPIECZENIA

- Szczegółowe informacje o zobowiązaniach Spółki z tytułu zaciągniętych kredytów wraz z terminami ich wymagalności zostały zaprezentowane w sprawozdaniu finansowym w nocie nr 16
- Informacja o udzielonych poręczeniach i gwarancjach znajduje się w sprawozdaniu finansowym w nocie nr 36
- Istotne umowy ubezpieczenia zawarte przez Emitenta w roku 2018 prezentuje poniższa tabela:

Lp.	RODZAJ POLISY	CHARAKTERYSTYKA	SUMA UBEZPIECZENIA
1	<b>OC projektanta</b>	Ubezpieczenie OC z tytułu wykonywania zawodu projektanta, architekta lub inż..budowlanego pod kontrakt "Budowa kogeneracyjnego bloku fluidalnego CFB o mocy zainstalowanej brutto 75 Mwe w EC Zofiówka W Spółce Energetycznej "Jastrzębie" SA	10 000 000,00 zł
2	<b>Ubezpieczenie odpowiedzialności cywilnej (OC)</b>	Ubezpieczenie OC z tytułu prowadzenia działalności gosp. Lub użytkowania mienia OC za produkt pod kontrakt "Budowa kogeneracyjnego bloku fluidalnego CFB o mocy zainstalowanej brutto 75 Mwe w EC Zofiówka W Spółce Energetycznej "Jastrzębie" SA	50 000 000,00 zł
3	<b>Ubezpieczenie maszyn i urządzeń budowlanych</b>	Ubezpieczenie Maszyn i urządzeń budowlanych związanych z realizacją kontraktu "Budowa kogeneracyjnego bloku fluidalnego CFB o mocy zainstalowanej brutto 75 Mwe w EC Zofiówka w Spółce Energetycznej Jastrzębie SA"	1 000 000,00 zł
4	<b>Ubezpieczenie ryzyk budowlano - montażowych</b>	Ubezpieczenie mienia od utraty, zniszczenia lub uszkodzenia wskutek zdarzeń losowych o charakterze nagłym i niespodziewanym	15 000 000,00 zł
5	<b>Ubezpieczenie odpowiedzialności cywilnej (OC)</b>	Ubezpieczenie OC z tytułu prowadzenia działalności gospodarczej lub użytkowania mienia z włączeniem OC za produkt	30 000 000,00 zł
6	<b>Ubezpieczenie cargo krajowe lądowe</b>	Ubezpieczenie rzeczy w krajowym przewozie drogowym, kolejowym, lotniczym lub śródlądowym	500 000,00 zł
7	<b>Ubezpieczenie maszyn i urządzeń od uszkodzeń</b>	Ubezpieczenie maszyn i urządzeń	28 119 968,19 zł
8	<b>Ubezpieczenie sprzętu elektronicznego</b>	Ubezpieczenie sprzętu elektronicznego przenośnego, stacjonarnego, dane, nośniki danych elektroniczne przetwarzanie danych	935 106,07 zł
9	<b>Ubezpieczenie utraty zysku w skutek wszystkich ryzyk</b>	Ubezpieczenie od utraty zysku brutto poniesiona przez Ubezpieczonego w okresie odszkodowawczym wskutek szkody w mieniu	28 900 000,00 zł
10	<b>Ubezpieczenie kompleksowe przedsiębiorstw od wszystkich ryzyk</b>	Ubezpieczenia budynków i budowli, środków trwałych, środków obrotowych, mienia niskocennego, mienia osób trzecich, gotówki	178 936 971,30 zł
11	<b>Ubezpieczenie kompleksowe przedsiębiorstw od wszystkich ryzyk</b>	Ubezpieczenie kompleksowe przedsiębiorstw od wszystkich ryzyk	2 000 000,00 zł

- Pożyczki udzielone przez Emitenta podmiotom niepowiązanym wg stanu na dzień 31.12.2018 wynosiły:

Data umowy	Kwota pożyczki	Kwota pozostała do spłaty	Waluta	Termin spłaty	Pożyczkobiorca
02.04.2010	607.500,00	0,00	PLN	07.03.2018*	Przemysław Pozorski

\* Pożyczka została spłacona w terminie umownym

**6. OCENA WRAZ Z JEJ UZASADNIENIEM, DOTYCZĄCA ZARZĄDZANIA ZASOBAMI FINANSOWYMI, ZE SZCZEGÓLNYM UWZGLĘDNIENIEM ZDOLNOŚCI WYWIĄZYWANIA SIĘ ZE ZOBOWIĄZAŃ, ORAZ OKREŚLENIE EWENTUALNYCH ZAGROŻEŃ I DZIAŁAŃ, JAKIE EMITENT PODJĄŁ LUB ZAMIERZA PODJĄĆ W CELU PRZECIWDZIAŁANIA TYM ZAGROŻENIOM.**

Spółka boryka się z przejściowymi problemami finansowymi wynikającymi głównie z braku zewnętrznego finansowania kredytowego. Niemniej jednak spółka stara się regulować bieżące zobowiązania w terminach umownych. Spółka prognozuje poprawę sytuacji po rozliczeniu projektu EC Zofiówka, co w ocenie spółki pozwoli na powrót do finansowania zewnętrznego przez Banki.

**7. CZYNNIKI I ZDARZENIA, W TYM O NIETYPOWYM CHARAKTERZE, MAJĄCE ZNACZĄCY WPŁYW NA DZIAŁALNOŚĆ EMITENTA I WYNIKI Z DZIAŁALNOŚCI GOSPODARCZEJ.**

1) W dniu 24 stycznia 2018 r. spółka zależna ENIPRO Sp. z o.o. (dalej: ENIPRO), w której ENERGOINSTAL SA posiada 92,54% udziałów, złożyła w Sądzie Rejonowym w Gliwicach wniosek o ogłoszenie upadłości z możliwością zawarcia układu.

Przyczyną uzasadniającą taką decyzję było pogorszenie się sytuacji finansowej spółki w wyniku trudności z pozyskiwaniem nowych zleceń w branży energetycznej, w związku z silną konkurencją cenową oraz opóźnienia w płatnościach realizowanych na rzecz spółki przez jej kontrahentów. W konsekwencji powyższych zdarzeń ENIPRO nie dysponuje odpowiednimi środkami płatniczymi do wykonywania już wymagalnych zobowiązań i wierzyciele są z tego powodu pozbawieni ochrony swoich interesów prawnych..

W dniu 22.02.2018 Sąd Rejonowy w Gliwicach wydał postanowienie o zabezpieczeniu majątku dłużnika poprzez ustanowienie tymczasowego nadzorca sądowego.

Uwzględniając powyższe zdarzenia Emitent dokonał odpisu na aktywo w postaci należności z tytułu udzielonej pożyczki w kwocie 700.000,- PLN wraz z odsetkami.

2) W dniu 22 marca 2018r. Emitent otrzymał od Stanisława Więcka prowadzącego działalność gospodarczą pod nazwą Stanisław Więcek Zumamast zawiadomienie o przejęciu przedmiotu zastawu rejestrowego na własność. Zgodnie z zawartą w dniu 25.09.2017r. umową zastawu 3.920 udziałów w ENIQ Sp. z o.o. stanowiącą własność ENERGOINSTAL S.A., które stanowiły zabezpieczenie spłaty wierzytelności przysługującej Stanisławowi Więckowi Zumamast z tytułu umowy dzierżawy nr 1/2007 oraz nr 2/2007 wraz z późniejszymi zmianami. Wobec braku spłaty zadłużenia przez ENERGOINSTAL S.A. wobec Stanisław Więcek Zumamast, z dnia 09/03/2018r. Zastawnik skorzystał z przysługującego mu prawa i przejął na własność 3.920 udziałów za cenę uzgodnioną. W wyniku tej transakcji ENERGOINSTAL S.A. osiągnął zysk w wysokości 3.453 tys. zł.

3) W dniu 11 października 2018r. ENERGOINSTAL S.A. sprzedał 510 swoich udziałów w spółce ENIZO Sp. z o.o. spółce W.A.M. Consulting Sp. z o.o. (Umowa sprzedaży/kupna udziałów zawarta w dniu 11.10.2018r.).

4) W dniu 30 października 2018r. ENERGOINSTAL S.A. sprzedał 351 swoich udziałów w spółce Przedsiębiorstwo Budowlano-Uslugowe „Interbud-West” Sp. z o.o. spółce W.A.M. Consulting Sp. z o.o. (Umowa sprzedaży/kupna udziałów zawarta dnia 30.10.2018r.).

5) Na mocy postanowienia Sądu Rejonowego w Gorzowie Wielkopolskim z dnia 7 lutego 2019r. ogłoszona została upadłość spółki Przedsiębiorstwo Budowlano-Uslugowe „Interbud-West” Sp. z o.o. .

## **8. OBJAŚNIENIE RÓŻNIC POMIĘDZY WYNIKAMI FINANSOWYMI WYKAZANYMI W RAPORCIE ROCZNYM A WCZEŚNIEJ PUBLIKOWANYMI PROGNOZAMI WYNIKÓW NA DANY ROK.**

ENERGOINSTAL S.A. nie publikował prognozy wyników na rok 2018.

## **9. INFORMACJA NA TEMAT WYKORZYSTANIA ŚRODKÓW Z EMISJI PAPIERÓW WARTOŚCIOWYCH**

Spółka w okresie objętym sprawozdaniem nie dokonała emisji papierów wartościowych.

## **10. OCENA MOŻLIWOŚCI ZAMIERZEŃ INWESTYCYJNYCH, W TYM INWESTYCJI KAPITAŁOWYCH, W PORÓWNANIU DO WIELKOŚCI POSIADANYCH ŚRODKÓW, Z UWZGLĘDNIENIEM MOŻLIWYCH ZMIAN W STRUKTURZE FINANSOWANIA TEJ DZIAŁALNOŚCI.**

ENERGOINSTAL S.A. posiada zdolność finansowania realizowanych obecnie projektów inwestycyjnych. Spółka w omawianym okresie realizowała jedynie drobne inwestycje o charakterze odtworzeniowym przy wykorzystaniu środków własnych.

## **11. WAŻNIEJSZE OSIĄGNIĘCIA W DZIEDZINIE BADAŃ I ROZWOJU.**

W roku 2018 spółka ENERGOINSTAL S.A. nie prowadziła projektów w dziedzinie badań i rozwoju.

## **12. CZYNNIKI RYZYKA I ZAGROŻEŃ.**

Do najistotniejszych czynników ryzyka zaliczyć można:

- ryzyko związane z warunkami i procedurami pozyskiwania kontraktów (duża konkurencja cenowa),
- wahania kursów walut.

Spółka ocenia wpływ powyższej opisanych czynników, jako duży ze względu na charakter prowadzonej działalności (kontrakty zagraniczne oraz specyfika branży energetycznej).

## **13. KLIENCI ENERGOINSTAL S.A.**

Głównymi kontrahentami ENERGOINSTAL S.A. są firmy realizujące obiekty energetyczne, kompleksowe ich modernizacje jak również modernizacje kotłowni i instalacji w różnych gałęziach gospodarki:

- 1) PGNiG TERMIKA Energetyka Przemysłowa S.A.
- 2) Temptech
- 3) ARVOS GmbH
- 4) Borsig Service GmbH
- 5) Thermic Engineering NV

## **14. INFORMACJE O PRZYJĘTEJ STRATEGII ROZWOJU EMITENTA I JEGO GRUPY KAPITAŁOWEJ ORAZ DZIAŁANIACH PODJĘTYCH W RAMACH JEJ REALIZACJI W OKRESIE OBJĘTYM RAPORTEM WRAZ Z OPISEM PERSPEKTYW ROZWOJU DZIAŁALNOŚCI EMITENTA CO NAJMNIJ W NAJBLIŻSZYM ROKU OBROTOWYM**

Energoinstal S.A. od prawie 2 lat optymalizuje swoje struktury by lepiej dopasować się do wymagań rynku i czasów. Przez ten okres staraliśmy się zredukować zasoby niewykorzystywane w stopniu optymalnym, a główne źródła dochodu odciążyć z kosztów. Rezultatem restrukturyzacji jest nowy układ grupy kapitałowej, w której poszczególne obszary biznesowe są realizowane przez wyspecjalizowane spółki córki, będące w 100% własnością Energoinstal S.A.

Energoinstal S.A. będzie spółką nadzorczą, odpowiedzialną za finansowanie i zabezpieczanie zleceń spółek córek. Kontrolującą również księgowość oraz sprawy kadrowe tych spółek. Energoinstal S.A. udostępnia know-how, systemy kontrolne i nadzorcze, w tym wdrożone systemy bezpieczeństwa i zarządzania (np. ISO, SCC, ASME), udziela wsparcia technicznego oraz referencji. Może również wystawiać oferty przygotowane przez spółki, jak również przyjmować zlecenia dla nich.

W 2019 roku ENERGOINSTAL S.A. planuje kontynuację działalności w sprawdzonych w przeszłości obszarach tj. budowie i montażu kotłów i elementów ciśnieniowych, głównie dla małej i średniej energetyki. Zarząd Spółki nie przewiduje jednak samodzielnego udziału w postępowaniach przetargowych w zakresie kontraktów GRI/GW. Kontynuując decyzje podjęte w przeszłości, Spółka nie wyklucza natomiast swojego udziału w w/w kontraktach, jako członek konsorcjum lub jako nominowany podwykonawca.

Podobnie jak w latach ubiegłych spółka upatruje w rynku europejskim podstawowe źródła swoich przychodów w bieżącym roku i kolejnych latach. Po okresie stagnacji ożywia się rynek europejski przede wszystkim w segmencie bloków parowo-gazowych oraz termicznej utylizacji odpadów.

Biorąc po uwagę najlepszą wiedzę oraz opierając się na założeniach planu finansowego sporządzonego przez Spółkę na potrzeby wewnętrzne, Emitent uważa, że będzie posiadał wystarczające środki finansowe na kontynuowanie działalności w 2019 i latach następnych.

**15. INFORMACJE DOTYCZĄCE NABYCIA UDZIAŁÓW (AKCJI) WŁASNYCH, A W SZCZEGÓLNOŚCI CELU ICH NABYCIA, LICZBIE I WARTOŚCI NOMINALNEJ, ZE WSKAZANIEM, JAKĄ CZĘŚĆ KAPITAŁU ZAKŁADOWEGO REPREZENTUJĄ, CENIE NABYCIA ORAZ CENIE SPRZEDAŻY TYCH UDZIAŁÓW (AKCJI) W PRZYPADKU ICH ZBYCIA.**

W minionym roku nie odnotowano nabycia akcji własnych.

**16. ZMIANY W PODSTAWOWYCH ZASADACH ZARZĄDZANIA PRZEDSIĘBIORSTWEM EMITENTA I JEGO GRUPĄ KAPITAŁOWĄ.**

W 2018 roku nie dokonano istotnych zmian w zasadach zarządzania Emitentem i Grupą Kapitałową.

**17. WSZELKIE UMOWY ZAWARTE MIĘDZY EMITENTEM A OSOBAMI ZARZĄDZAJĄCYMI, PRZEWIDUJĄCE REKOMPENSATĘ W PRZYPADKU ICH REZYGNACJI LUB ZWOLNIENIA Z ZAJMOWANEGO STANOWISKA BEZ WAŻNEJ PRZYCZYNY LUB ZWOLNIENIE NASTĘPUJE POWODU POŁĄCZENIA EMITENTA PRZEZ PRZEJĘCIE.**

Nie zawarto tego typu umów między emitentem a osobami zarządzającymi.

**18. WARTOŚĆ WYNAGRODZEŃ, NAGRÓD LUB KORZYŚCI, W TYM WYNIKAJĄCYCH Z PROGRAMÓW MOTYWACYJNYCH WYPŁACONYCH LUB NALEŻNYCH OSOBOM ZARZĄDZAJĄCYM ORAZ NADZORUJĄCYM DZIAŁALNOŚĆ EMITENTA.**

Wartość wynagrodzeń członków Zarządu i Rady Nadzorczej w 2018 roku przedstawione są w sprawozdaniu finansowym w nocy nr 40



**19. INFORMACJE O ISTOTNYCH TRANSAKcjACH ZAWARTYCH PRZEZ EMITENTA LUB JEDNOSTKĘ OD NIEGO ZALEŻNĄ Z PODMIOTAMI POWIĄZANYMI NA INNYCH WARUNKACH NIŻ RYNKOWE.**

Transakcje z podmiotami powiązanyymi zawierane były na warunkach rynkowych.

**20. INFORMACJE O ZNANYCH EMITENTOWI UMOWACH (W TYM RÓWNIEŻ ZAWARTYCH PO DNIU BILANSOWYM), W WYNIKU KTÓRYCH MOGĄ W PRZYSZŁOŚCI NASTĄPIĆ ZMIANY W PROPORCJACH POSIADANYCH AKCJI PRZEZ DOTYCHCZASOWYCH AKCJONARIUSZY.**

Nie są Spółce znane umowy w wyniku, których mogą w przyszłości nastąpić zmiany w proporcjach posiadanych akcji przez dotychczasowych akcjonariuszy.

**21. WSKAZANIE POSIADACZY WSZELKICH PAPIERÓW WARTOŚCIOWYCH, KTÓRE DAJĄ SPECJALNE UPRAWNIENIA KONTROLNIE W STOSUNKU DO EMITENTA, WRAZ Z OPISEM TYCH UPRAWNIEŃ.**

Nie występują w Spółce papiery wartościowe dające specjalne uprawnienia kontrolne w stosunku do emitenta.

**22. INFORMACJE O SYSTEMIE KONTROLI PROGRAMÓW AKCJI PRACOWNICZYCH.**

Programy akcji pracowniczych w Spółce nie występują.

**23. TOCZĄCE SIĘ POSTĘPOWANIA PRZED SĄDEM, ORGANEM WŁAŚCIWYM DLA POSTĘPOWANIA ARBITRAŻOWEGO LUB ORGANEM ADMINISTRACJI PUBLICZNEJ.**

W zakresie wierzytelności największym toczącym się postępowaniem było to o zapłatę przeciwko Panu Aleksandrowi Ćwikowi. Pozwem wniesionym do sądu w dniu 24.09.2015 r. powód (ENERGOINSTAL S.A.) żąda zasądzenia od pozwanego Aleksandra Ćwika kwoty 8.475.403,57 zł wraz odsetkami ustawowymi, liczonymi od dnia 11.08.2015 r. Dochodzona kwota związana jest z poręczeniem przez Aleksandra Ćwika weksla wystawionego przez Katowickie Przedsiębiorstwo Budownictwa Przemysłowego BUDUS S.A. w upadłości likwidacyjnej na rzecz ENERGOINSTAL S.A. na zabezpieczenie m.in. prawidłowego wykonania projektów – umów zawartych z KGHM Polska Miedź S.A. Sąd Okręgowy w Katowicach w dniu 06.10.2015 r. wydał nakaz zapłaty w postępowaniu nakazowym, zasądzając żądanie powoda w całości. Sygn. akt sprawy: II Nc 463/15. Pozwany złożył zarzuty od nakazu zapłaty. Postępowanie sądowe jest w toku. Brak zmian w ocenie sytuacji procesowej spółki. Powód jest przekonany, że pozw jest konieczny i uzasadniony.

Największe postępowanie odnośnie zobowiązań dotyczy sprawy z powództwa JSW KOKS S.A. o zapłatę kary umownej. W dniu 1 grudnia 2015 roku JSW KOKS S.A. wniósł do Sądu Okręgowego

w Katowicach powództwo przeciwko ENERGOINSTAL S.A. o zapłatę kary umownej w wysokości 8.235.836,66 zł wraz z odsetkami ustawowymi od dnia 28 sierpnia 2015 roku za 76 dni zwłoki w realizacji umowy PI/U/45/2011 z dnia 21 grudnia 2011 roku dotyczącej budowy bloku energetycznego w Koksowni Przyjaźń w Dąbrowie Górniczej. Wartość przedmiotu sporu wynosi 8.235.837 zł. Podstawą powództwa JSW KOKS S.A. jest twierdzenie, że protokół odbioru końcowego przedmiotu umowy został podpisany po terminie wskazanym w umowie jako termin, do którego przedmiot umowy powinien zostać wykonany, co uzasadnia zdaniem JSW KOKS S.A., powództwo o zapłatę kary umownej za zwłokę w jego wykonaniu. Pozew JSW KOKS S.A. został doręczony ENERGOINSTAL S.A. w dniu 20 stycznia 2016 roku. Emitent wdając się w ww. spór, odmówił uznania roszczeń JSW KOKS S.A. kwestionując je co do zasady, jak i wysokości i wniósł o oddalenie powództwa w całości, ewentualnie z ostrożności procesowej o miarkowanie kary umownej. Emitent stoi na stanowisku, że podpisanie protokołu odbioru końcowego po terminie ustalonym w ww. umowie było spowodowane okolicznościami niezawinionymi przez ENERGOINSTAL S.A., przy czym przedmiot umowy został oddany JSW KOKS S.A. do eksploatacji w terminie umownym. Zatem ENERGOINSTAL S.A. nie pozostawał w zwłoce z wykonaniem przedmiotu umowy, która jest warunkiem bezwzględny możliwości żądania zapłaty kary umownej.

W dniu 23 lutego 2017 r. ENERGOINSTAL S.A. złożył powództwo wzajemne przeciwko JSW KOKS S.A. o zapłatę 9.521.369,36 zł, na którą składa się kwota 1.691.685,37 zł tytułem kary umownej za zwłokę w odbiorze przedmiotu umowy, kwota 5.118.331,20 zł tytułem wykonania instalacji odazotowania spalin, kwota 2.431.593,40 zł tytułem wykonania robót dodatkowych, kwota 9.099,98 zł tytułem kosztów poniesionych przez ENERGOINSTAL S.A. w związku z nieprawidłowym działaniem JSW KOKS S.A., kwota 12.300,00 zł tytułem ekspertyzy dotyczącej zawartości cyjanowodoru w gazie koksowniczym oraz kwota 258.359,41 zł tytułem przedłużenia gwarancji jakości na kocioł. Pozew wzajemny został doręczony JSW KOKS S.A. na rozprawie w dniu 23 marca 2017r. Jednocześnie Sąd określił JSW KOKS S.A. termin 30 dni na wniesienie odpowiedzi na pozew wzajemny.

W związku z doręczeniem pozwu wzajemnego rozprawa uległa odroczeniu do dnia 13 czerwca 2017 r. Pismem z dnia 21 kwietnia 2017 r. JSW KOKS S.A. złożył odpowiedź na pozew wzajemny żądając oddalenia powództwa wzajemnego. JSW KOKS S.A. uzasadnił swoje stanowisko wskazując, że brak jest podstaw do naliczenia przez ENERGOINSTAL S.A. kary umownej za zwłokę w odbiorze przedmiotu umowy, ponieważ JSW KOKS S.A. nie ponosi odpowiedzialności za nieterminowe przystąpienie do odbiorów. W kwestii żądania wynagrodzenia za koszty związane z wykonaniem instalacji odazotowania (w tym również kwoty 12.300 zł tytułem ekspertyzy dotyczącej zawartości cyjanowodoru w gazie koksowniczym oraz kwoty 258.359,41 zł tytułem przedłużenia gwarancji jakości na kocioł) JSW KOKS S.A. podniósł, że wykonanie instalacji odazotowania spalin leżało w gestii ENERGOINSTAL S.A., więc wszystkie koszty z tym związane powinny obciążyć ENERGOINSTAL S.A. W zakresie roszczenia o wynagrodzenie za roboty dodatkowe JSW KOKS S.A. odmówił ich uznania ze względu na fakt, że ich wartość nie przekracza 2% wartości umowy, a ponadto

zakwestionował część prac wskazując, że nie stanowiły robót dodatkowych, a prace objęte kontraktem.

Następnie ENERGOINSTAL S.A. złożył pismo procesowe z dnia 1 czerwca 2017 r., w którym przedstawił dodatkowe argumenty przemawiające za uznanie pozwu wzajemnego za zasadny, w odpowiedzi na które JSW KOKS S.A. złożyło pismo procesowe z dnia 27 czerwca 2017 r.

Podczas dotychczas prowadzonych posiedzeń Sądu Okręgowego trwają przesłuchania świadków zgłoszonych przez stronę powodową i pozwaną. Kolejny termin posiedzenia został wyznaczony na 22 marca 2019 roku. Były na nim kontynuowane przesłuchania świadków. Po przesłuchaniu świadków konieczne będzie również wydanie opinii przez biegłych posiadających wiadomości specjalne.

Następna rozprawa została wyznaczona na dzień 28.05.2019, na której będą przesłuchiwać kolejni świadkowie.

#### **24. ZDARZENIA ISTOTNIE WPŁYWAJĄCE NA DZIAŁALNOŚĆ EMITENTA, JAKIE NASTĄPIŁY PO ZAKOŃCZENIU ROKU OBROTOWEGO, DO DNIA ZATWIERDZENIA SPRAWOZDANIA FINANSOWEGO.**

1/ Dnia 21 stycznia 2019r. rezygnację z funkcji Członka Zarządu ENERGOINSTAL S.A. złożył Pan Lucjan Noras z dniem 31 stycznia 2019r.

2/ Dnia 28.02.2019 podpisano Aneks 24 z bankiem PKO BP SA, który zmniejsza wpis hipoteki łącznej do wysokości **7 414 642,86 PLN** (słownie złotych: siedem milionów czterysta czternaście tysięcy sześćset czterdzieści dwa 86/100) na prawie wieczystego użytkowania nieruchomości położonej w Porębie przy ul. Zakładowej 2, dla której prowadzona jest KW nr CZ1Z/00049889/2 oraz w Piechowicach przy ul. Świerczewskiego 11, dla której prowadzona jest KW nr JG1J/00037540/3 na rzecz PKO BP S.A. Stosowne wnioski o zmianę wpisu zostały wysłane do odpowiednich Sądów - na dzień sporządzania raportu brak potwierdzenia zmiany wpisu.

3/ W dniu 10 kwietnia 2019 roku ENERGOINSTAL S.A. podpisał akt notarialny sprzedaży nieruchomości zlokalizowanej w Piechowicach, tj. budynków wraz z prawem użytkowania wieczystego gruntu.

## **25. INFORMACJE O DACIE ZAWARCIA I SZCZEGÓŁACH UMOWY Z PODMIOTEM UPRAWNIONYM DO BADANIA SPRAWOZDAŃ FINANSOWYCH.**

a) Nazwa firmy audytorskiej: ReVision Rzeszów - Józef Król Sp. z o.o., 35-312 Rzeszów, ul. Bp. J.Pelczara 6c/8, wpisana do Rejestru Przedsiębiorców prowadzonego przez Sąd Rejonowy w Rzeszowie Wydział XII Gospodarczy Krajowego Rejestru Sądowego pod numerem KRS - 0000336012, NIP: 8133598437

- Data zawarcia umowy o dokonanie przeglądu oraz badania jednostkowego i skonsolidowanego sprawozdania finansowego Emitenta: 01.11.2018 r.
- Łączna wartość wynagrodzenia należnego lub wypłaconego za badanie i przegląd jednostkowego sprawozdania finansowego dotyczącego 2018 roku: 31.000 zł.
- Łączna wartość wynagrodzenia należnego lub wypłaconego za badanie i przegląd skonsolidowanego sprawozdania finansowego dotyczącego 2018 roku: 40.000 zł.
- Łączna wartość wynagrodzenia należnego lub wypłaconego z innych tytułów, dotyczącego 2018 roku: 0 zł.

a) Nazwa firmy audytorskiej: ReVision Rzeszów - Józef Król Sp. z o.o., 35-312 Rzeszów, ul. Bp. J.Pelczara 6c/8, wpisana do Rejestru Przedsiębiorców prowadzonego przez Sąd Rejonowy w Rzeszowie Wydział XII Gospodarczy Krajowego Rejestru Sądowego pod numerem KRS - 0000336012, NIP: 8133598437

- Data zawarcia umowy o dokonanie przeglądu oraz badania jednostkowego i skonsolidowanego sprawozdania finansowego Emitenta: 02.08.2017 r.
- Łączna wartość wynagrodzenia należnego lub wypłaconego za badanie i przegląd jednostkowego sprawozdania finansowego dotyczącego 2017 roku: 31.000 zł.
- Łączna wartość wynagrodzenia należnego lub wypłaconego za badanie i przegląd skonsolidowanego sprawozdania finansowego dotyczącego 2017 roku: 40.000 zł.
- Łączna wartość wynagrodzenia należnego lub wypłaconego z innych tytułów, dotyczącego 2017 roku: 0 zł.

**Podpisy Członków Zarządu:**

Michał Więcek	Prezes Zarządu	..... Podpis
---------------	----------------	-----------------

Jarosław Więcek	Wiceprezes Zarządu	..... Podpis
-----------------	--------------------	-----------------

Katowice, 12 kwietnia 2019 roku

## Szanowni Państwo,

W imieniu Zarządu Energoinstal S.A. przekazujemy Państwu Raport Roczny Energoinstal S.A. za 2018 rok, w którym przedstawiamy najważniejsze wydarzenia oraz wyniki finansowe.

Najistotniejszym zadaniem w minionym roku było pozytywne zakończenie kontraktu pn. „ Budowa kogeneracyjnego bloku fluidalnego CFB o mocy zainstalowanej brutto około 75 MWe w EC Zofiówka”. Obiekt ten został przekazany do eksploatacji w III kwartale ubiegłego roku. Z dumą i satysfakcją możemy zauważyć, iż na dzień dzisiejszy blok pracuje stabilnie i osiąga założone kontraktowe parametry i osiągi techniczne.

W roku 2018 Energoinstal S.A. koncentrował się również na procesie optymalizacji organizacyjnej, celem elastycznego dopasowania struktur wewnętrznych do bieżących wymagań rynku i zmian zachodzących w gospodarce. Równolegle, sukcesywnie redukował zasoby, które z przyczyn rynkowych nie mogły być wykorzystywane w optymalnym stopniu. Adekwatnie do prowadzonych działań następowały również relokacje kosztów.

Rezultatem prowadzonych działań była restrukturyzacja układu Grupy Kapitałowej Energoinstal S.A., w której wyspecjalizowane spółki córki – będące w 100% własnością Energoinstal S.A. – zostały ukierunkowane na poszczególne segmenty rynku, a jednocześnie są zaangażowane we wspólną misję funkcjonowania Grupy.

W tym celu w powołaliśmy spółkę ENITEC Sp. z o.o. która z powodzeniem radzi sobie na rynku zagranicznym, jak i polskim. Spółka produkuje głównie elementy kotłowe w technologiach laserowych oraz tradycyjnych. Główni Klienci ENITEC Sp. z o.o. to firmy realizujące obiekty energetyczne w różnych gałęziach gospodarki. Natomiast spółka ZEC Energoservice Sp. z o.o. oprócz dotychczasowej działalności poszerzyła swój potencjał o obszar montażu kotłów energetycznych.

Energoinstal S.A. stał się obecnie spółką nadzorczą, odpowiedzialną za wsparcie finansowe i zabezpieczanie zleceń spółek córek. Prowadzi również księgowość oraz sprawy z obszarów HR tychże podmiotów. Energoinstal S.A. udostępnia know-how, systemy kontrolne i nadzorcze, w tym wdrożone systemy bezpieczeństwa i zarządzania (np. ISO, SCC, ASME), udziela wsparcia technicznego oraz referencji..

Przyszłość Grupy Energoinstal S.A. związana będzie głównie z dobrze znanymi obszarami biznesowymi takimi, jak wytwarzanie kotłów i elementów ciśnieniowych oraz ich montażu.

Podjęliśmy również decyzję o czasowym zawieszeniu udziału w przetargach w zakresie Generalnego Wykonawstwa, jako Generalny Realizator Inwestycji, oczywiście nie wykluczamy możliwości udziału w takich przedsięwzięciach, jednak na dzień dzisiejszy widzimy możliwość podjęcia się działań – jako nominowany podwykonawca lub jako członek konsorcjum realizacyjnego .

Rok 2018 był rokiem dla Energoinstal S.A. poszukiwania dróg w celu obniżenia kosztów funkcjonowania Spółki – szczególnie poprzez redukcję zatrudnienia oraz wynajmowanych powierzchni produkcyjnych, jak i biurowych. Obecnie cała produkcja fabryczna odbywa się na terenie zakładu w Porębie, który jest własnością Energoinstal S.A.

W ramach optymalizacji kosztów oraz zapewnienia Spółce prawidłowego funkcjonowania podjęliśmy decyzję o upłynnieniu pewnej grupy nieruchomości, jak i gruntów.

Mamy nadzieję, że wprowadzone zmiany pozwolą nam na konkurencyjne zarządzanie Spółką, a wdrożone zmiany będą postrzegane przez Państwa jako pozytywne i w pełni satysfakcjonujące.

Z wyrazami szacunku

Michał Więcek  
Prezes Zarządu

Jarosław Więcek  
Wiceprezes Zarządu

**OŚWIADCZENIE ZARZĄDU ENERGOINSTAL S.A.  
W SPRAWIE RZETELNOŚCI SPORZĄDZENIA SPRAWOZDANIA FINANSOWEGO  
ENERGOINSTAL S.A.**

*(zgodnie z wymogiem § 70 ust. 1 pkt 6 Rozporządzenia Ministra Finansów z dnia 29 marca 2018 roku w sprawie informacji bieżących i okresowych przekazywanych przez emitentów papierów wartościowych oraz warunków uznawania za równoważne informacji wymaganych przepisami prawa państwa niebędącego państwem członkowskim)*

Zarząd ENERGOINSTAL S.A. oświadcza, że:

- a) Wedle najlepszej wiedzy członków Zarządu roczne sprawozdanie finansowe za rok obrotowy 2018 kończący się 31 grudnia 2018 roku oraz dane porównywalne sporządzone zostały zgodnie z obowiązującymi zasadami rachunkowości oraz że odzwierciedlają w sposób prawdziwy, rzetelny i jasny sytuację majątkową i finansową emitenta oraz jego wynik finansowy;
- b) Sprawozdanie z działalności Grupy Kapitałowej ENERGOINSTAL S.A. oraz ENERGOINSTAL S.A. zawiera prawdziwy obraz rozwoju i osiągnięć oraz sytuacji ENERGOINSTAL S.A. i Grupy Kapitałowej ENERGOINSTAL S.A., w tym opis podstawowych zagrożeń i ryzyka.

**Michał Więcek**  
Prezes Zarządu

**Jarosław Więcek**  
Wiceprezes Zarządu

Katowice, dnia 12.04.2019r.



**OŚWIADCZENIE ZARZĄDU ENERGOINSTAL S.A.  
DOTYCZĄCE WYBORU I PROCEDURY WYBORU FIRMY AUDYTORSKIEJ**

*(zgodnie z wymogiem § 70 ust. 1 pkt 6 Rozporządzenia Ministra Finansów z dnia 29 marca 2018 roku w sprawie informacji bieżących i okresowych przekazywanych przez emitentów papierów wartościowych oraz warunków uznawania za równoważne informacji wymaganych przepisami prawa państwa niebędącego państwem członkowskim)*

Zarząd ENERGOINSTAL S.A. na podstawie oświadczenia Rady Nadzorczej ENERGOINSTAL S.A. o dokonaniu wyboru firmy audytorskiej przeprowadzającej badanie rocznego jednostkowego sprawozdania finansowego za rok obrotowy 2018 zakończony 31 grudnia 2018 roku informuje, że firma audytorska ReVision Rzeszów - Józef Król Spółka z ograniczoną odpowiedzialnością została wybrana zgodnie z przepisami, w tym dotyczącymi wyboru i procedury wyboru firmy audytorskiej oraz, że:

- a) firma audytorska oraz członkowie zespołu wykonującego badanie spełniali warunki do sporządzenia bezstronnego i niezależnego sprawozdania z badania rocznego sprawozdania finansowego zgodnie z obowiązującymi przepisami, standardami wykonywania zawodu i zasadami etyki zawodowej;
- b) są przestrzegane obowiązujące przepisy związane z rotacją firmy audytorskiej i kluczowego biegłego rewidenta oraz obowiązkowymi okresami karencji;
- c) ENERGOINSTAL S.A. posiada politykę w zakresie wyboru firmy audytorskiej oraz politykę w zakresie świadczenia na rzecz ENERGOINSTAL S.A. przez firmę audytorską, podmiot powiązany z firmą audytorską lub członka jego sieci dodatkowych usług niebędących badaniem, w tym usług warunkowo zwolnionych z zakazu świadczenia przez firmę audytorską.

**Michał Więcek**  
Prezes Zarządu

**Jarosław Więcek**  
Wiceprezes Zarządu

Katowice, dnia 12.04.2019r.

[Wpisz tekst]

**OŚWIADCZENIE RADY NADZORCZEJ ENERGOINSTAL SPÓŁKA AKCYJNA  
DOTYCZĄCE FUNKCJONOWANIA KOMITETU AUDYTU**

Rada Nadzorcza ENERGOINSTAL Spółka Akcyjna z siedziba w Katowicach, działając na podstawie § 70 ust. 1 pkt 8) oraz § 71 ust. 1 pkt 8) rozporządzenia Ministra Finansów z dnia 29 marca 2018 r. w sprawie informacji bieżących i okresowych przekazywanych przez emitentów papierów wartościowych oraz warunków uznawania za równoważne informacji wymaganych przepisami prawa państwa niebędącego państwem członkowskim (Dz. U. z 2018 r. poz. 757), oświadcza, że w ENERGOINSTAL S. A.:

- a) istnieją przepisy dotyczące powołania, składu i funkcjonowania komitetu audytu, w tym dotyczące spełnienia przez jego członków kryteriów niezależności oraz wymagań odnośnie do posiadania wiedzy i umiejętności z zakresu branży, w której działa ENERGOINSTAL S. A., oraz w zakresie rachunkowości lub badania sprawozdań finansowych,
- b) Komitet Audytu wykonywał i wykonuje zadania przewidziane w obowiązujących przepisach.

1. Stanisław Więcek

2. Artur Olszewski

3. Henryk Kowalski

4. Władysław Komarnicki

5. Jan Pyka



The image shows five handwritten signatures in blue ink, each placed over a horizontal dotted line. The signatures are: 1. Stanisław Więcek, 2. Artur Olszewski, 3. Henryk Kowalski, 4. Władysław Komarnicki, and 5. Jan Pyka. The signatures are written in a cursive style.

Katowice, dnia 16 kwietnia 2019 roku

**OCENA RADY NADZORCZEJ ENERGOINSTAL S.A. DOTYCZĄCA JEDNOSTKOWEGO SPRAWOZDANIA  
FINANSOWEGO ORAZ SPRAWOZDANIA Z DZIAŁALNOŚCI ENERGOINSTAL S. A. ZA ROK OBROTOWY  
2018**

Rada Nadzorcza Energoinstal S. A. z siedziba w Katowicach, działając na podstawie § 70 ust. 1 pkt 14) rozporządzenia Ministra Finansów z dnia 29 marca 2018 r. w sprawie informacji bieżących i okresowych przekazywanych przez emitentów papierów wartościowych oraz warunków uznawania za równoważne informacji wymaganych przepisami prawa państwa niebędącego państwem członkowskim (Dz. U. 1 2018 r. poz.757), oświadcza, że:

Rada Nadzorcza Energoinstal S.A. po zapoznaniu się z danymi i informacjami wchodzącymi w zakres Sprawozdania finansowego oraz Sprawozdania z Działalności Energoinstal S. A. za okres od dnia 1 stycznia 2018 roku do dnia 31 grudnia 2018 roku stwierdza, iż roczne Sprawozdanie finansowe Energoinstal S. A., które wykazuje:

- sprawozdania z sytuacji finansowej sporządzonego na dzień 31 grudnia 2018 r., które po stronie aktywów i pasywów zamyka się sumą 91 820 tys. zł.
- sprawozdania z całkowitych dochodów za rok obrotowy od 1 stycznia do 31 grudnia 2018 r. wykazującego ujemne całkowite dochody ogółem w wysokości 819 tys. zł.
- sprawozdania ze zmian w kapitale własnym za rok obrotowy od 1 stycznia do 31 grudnia 2018 r. wykazującego zmniejszenie kapitału własnego o sumę 819 tys. zł
- sprawozdania z przepływów pieniężnych za rok obrotowy od 1 stycznia do 31 grudnia 2018 r. wykazującego zmniejszenie stanu środków pieniężnych o kwotę 1 107 tys. zł

oraz Sprawozdanie z Działalności Energoinstal S. A. są zgodne z księgami i dokumentami Energoinstal S.A., jak również ze stanem faktycznym i prawnym.

Uzasadnieniem i podstawą dla wydania przez Radę Nadzorczą powyższej oceny, były informacje i dane uzyskane przez Radę Nadzorczą z następujących źródeł:

- dane i informacje objęte Sprawozdaniem finansowym Energoinstal S.A. za okres od dnia 1 stycznia 2018 roku do dnia 31 grudnia 2018 roku i Sprawozdaniem Zarządu z działalności Grupy Kapitałowej Energoinstal S. A. za rok obrotowy 2018,
- informacje przekazane Radzie Nadzorczej oraz Komitetowi Audytu (w skład, którego wchodzi Członkowie Rady Nadzorczej) przez biegłego rewidenta Energoinstal S. A. - firma audytorska ReVision Rzeszów – Józef Król Sp. z o. o., 35-312 Rzeszów, ul. Bp. J. Pelczara 6c/8 (KRS nr 0000336012),
- informacje przekazane Radzie Nadzorczej przez Komitet Audytu w ramach wykonywania przez Komitet Audytu zadań przewidzianych w obowiązujących przepisach i wewnętrznych regulacjach,
- informacje i dane prezentowane Radzie Nadzorczej przez Zarząd Energoinstal S. A.,

- informacje pozyskiwane przez Radę Nadzorczą (Członków Rady Nadzorczej) w ramach uprawnień przysługujących temu organowi, w tym w szczególności w zakresie kontroli wewnętrznej i audytu oraz dostępu do dokumentów i ksiąg finansowych.

1. Stanisław Więcek

2. Artur Olszewski

3. Henryk Kowalski

4. Władysław Komarnicki

5. Jan Pyka



The image shows five handwritten signatures in blue ink, each written on a horizontal dotted line. The signatures are: 1. Stanisław Więcek, 2. Artur Olszewski, 3. Henryk Kowalski, 4. Władysław Komarnicki, and 5. Jan Pyka. The signatures are written in a cursive style.

Katowice, dnia 16 kwietnia 2019 roku.